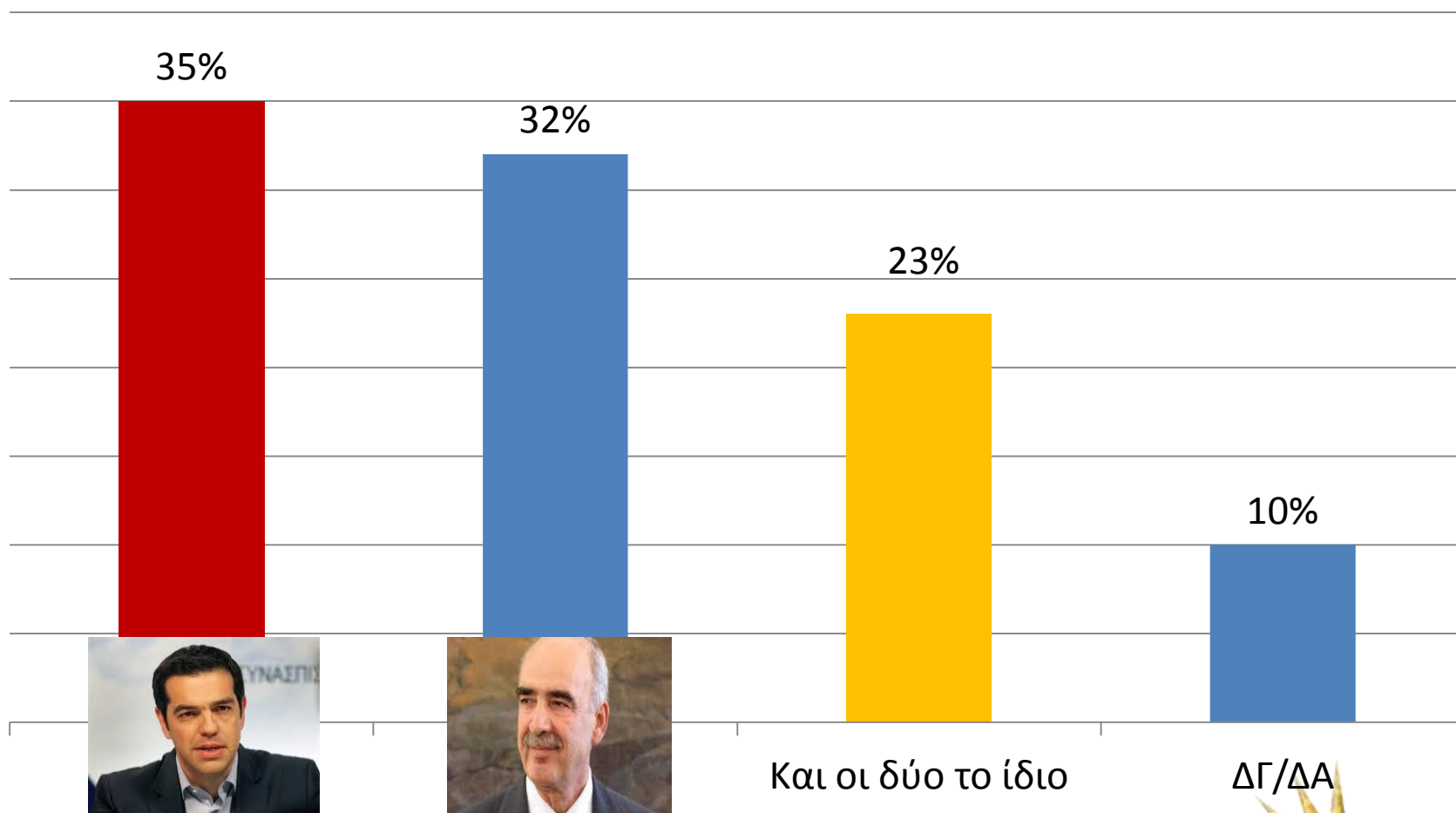


Ταυτότητα της έρευνας

Διενέργεια	INTERVIEW – Δημοσκοπήσεις
Ανάθεση	ΒΕΡΓΙΝΑ ΤΗΛΕΟΡΑΣΗ
Σκοπός	Καταγραφή των απόψεων της κοινής γνώμης σε θέματα της επικαιρότητας και πρόθεσης ψήφου
Μεθοδολογία	Τηλεφωνική
Δείγμα	1.000 άτομα, ηλικίας 18+
Περίοδος διεξαγωγής	15/9/ έως 17/9/2015
Περιοχή κάλυψης	Πανελλαδική
Σταθμίσεις	Εθνικές εκλογές Ιανουαρίου 2015
Περιθώριο σφάλματος	+/-2,8%, διάστημα εμπιστοσύνης 95%
Αρ. Μητρώου ΕΣΡ : 7 (επτά)	Μέλος ESOMAR & WAPOR

Ανεξάρτητα από το κόμμα που ψηφίζετε, ποιος κατά την άποψη σας ήταν καλύτερος στο debate;

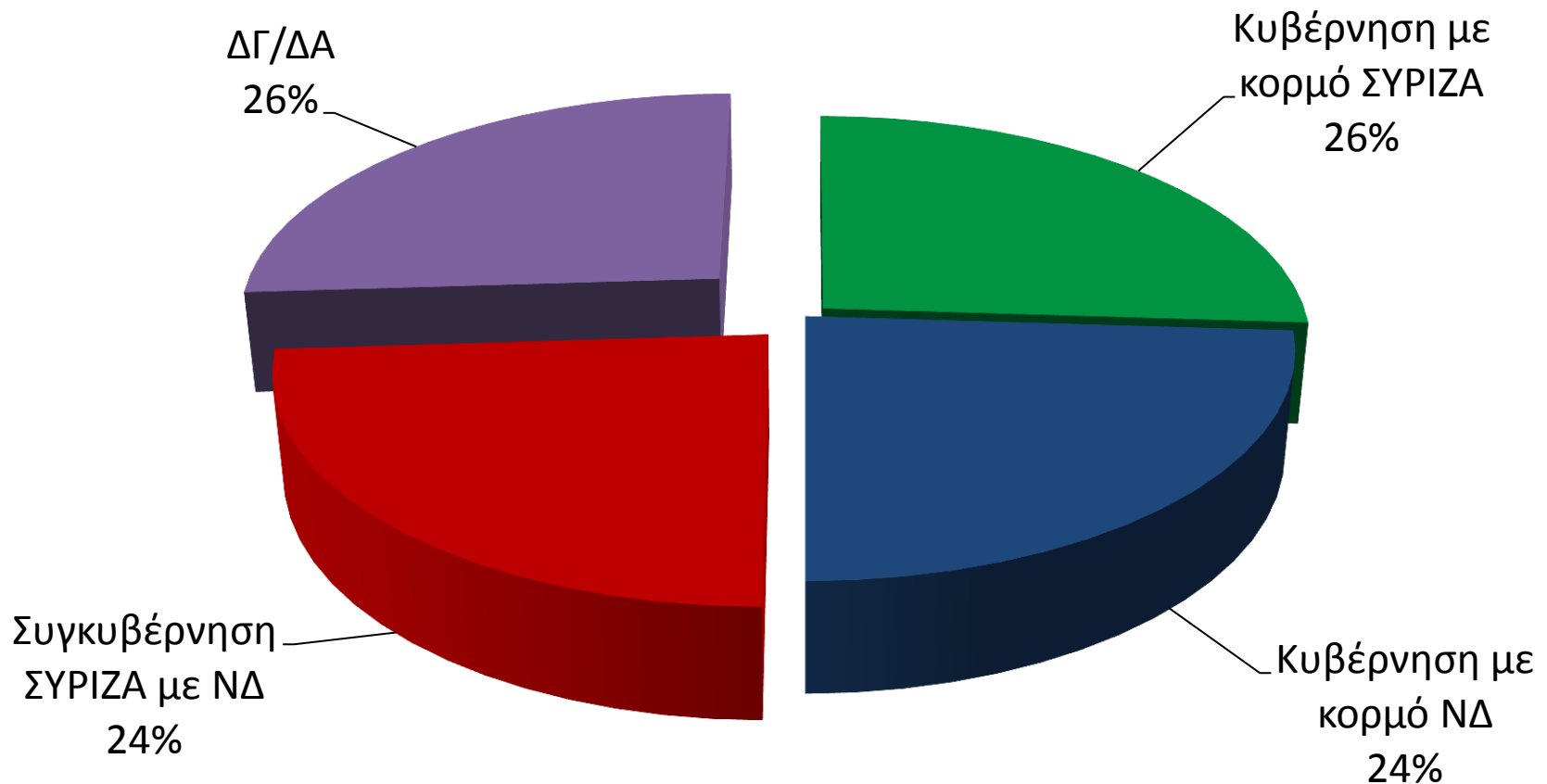


Ανεξάρτητα από το κόμμα που ψηφίζετε, ποιος κατά την άποψη σας ήταν καλύτερος στο debate;

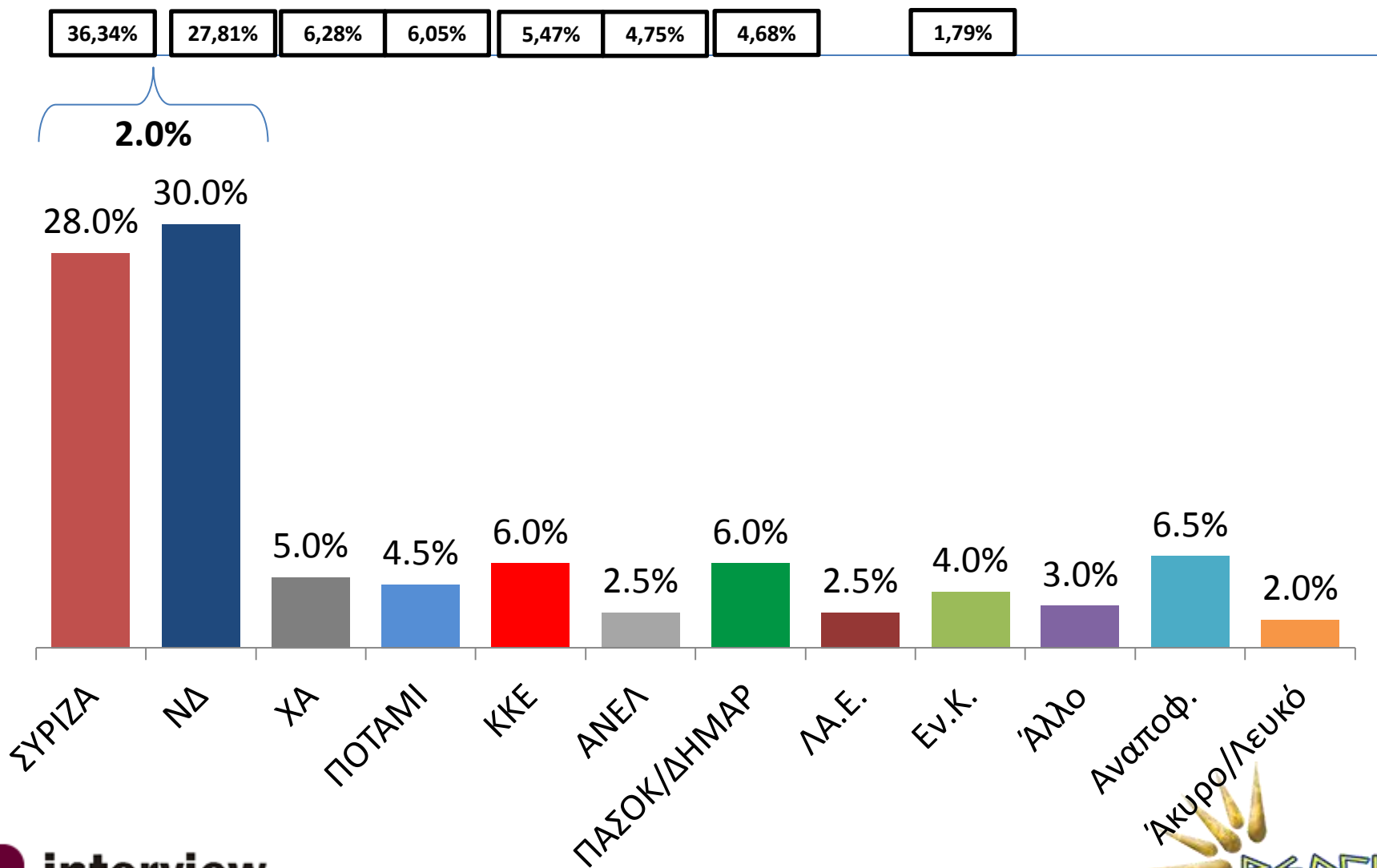
Ψηφοφόροι Ιανουάριος 2015

	ΣΥΡΙΖΑ	ΝΔ	ΧΑ	ΤΟ ΠΟΤΑΜΙ	ΚΚΕ	ΑΝΕΛ	ΠΑΣΟΚ
Τσίπρας	63%	6%	20%	20%	4%	42%	26%
Μειμαράκης	10%	74%	40%	30%	26%	17%	33%

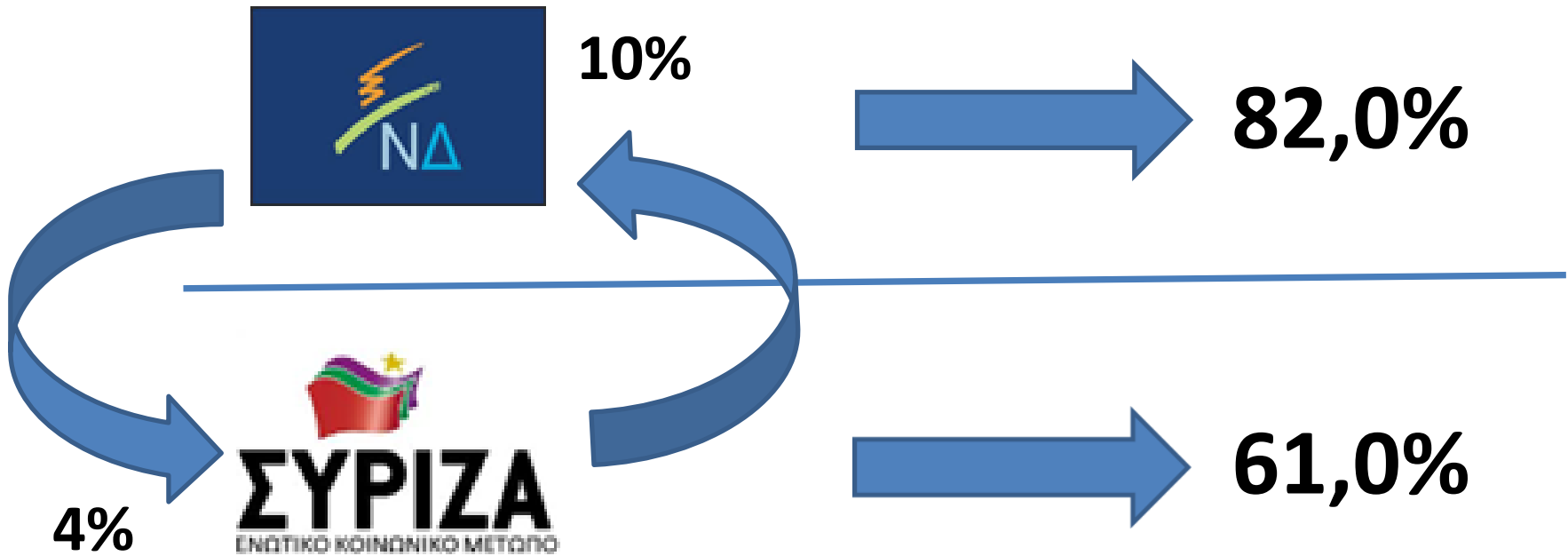
Ποια κυβέρνηση κατά την άποψη σας, διασφαλίζει μετά τις εκλογές μεγαλύτερη πολιτική σταθερότητα;









Εάν την επόμενη Κυριακή είχαμε εθνικές εκλογές, ποιο κόμμα θα ψηφίζατε;



Συσπείρωση



Εκτίμηση αποτελέσματος

	ΑΠΟ	ΕΩΣ	Περιθώρια σφάλματος
 ΣΥΡΙΖΑ <small>ΕΝΩΤΙΚΟ ΚΟΙΝΩΝΙΚΟ ΜΕΤΩΠΟ</small>	28,3%	33,9%	±2,8
	30,5%	36,1%	±2,8
	3,7%	6,3%	±1,3
	3,6%	6,2%	±1,3
	5,4%	8,0%	±1,3
 ΠΑΣΟΚ	5,5%	8,1%	±1,3
 ΔΗΜΟΚΡΑΤΙΚΗ ΑΡΙΣΤΕΡΑ	1,3%	3,9%	±1,3
	1,3%	3,9%	±1,3
	1,3%	3,9%	±1,3
	3,2%	5,8%	±1,3