



3ο 3μηνο 2018: Κέρδη προ Φόρων & Προβλέψεων στα €253 εκατ., Καθαρά Κέρδη Μετόχων στα €94 εκατ., Σημαντικό Βήμα για την Αποκατάσταση της Κερδοφορίας

Σημαντική Εξυγίανση Ισολογισμού, Αμείωτο Ενδιαφέρον για Πωλήσεις Χαρτοφυλακίων

- Σημαντική μείωση των NPE το τελευταίο έτος (-€5,2 δισ.)
- Μειούμενη τάση για νέες εισροές στα NPE (defaults, redefaults)
- Ολοκλήρωση της πώλησης δύο χαρτοφυλακίων NPE μικτής λογιστικής αξίας €1,8 δισ.
- Δύο νέα project πώλησης χαρτοφυλακίων μικτής λογιστικής αξίας €1,7 δισ.
- Υψηλοί δείκτες κάλυψης NPL από προβλέψεις στο 79% και NPE από προβλέψεις στο 49%, και περίπου στο 100% αν συμπεριληφθούν τα ενέχυρα
- Ολοκλήρωση των αποεπενδύσεων εξωτερικού σύμφωνα με το Σχέδιο Αναδιάρθρωσης 2015
- Στόχος για NPE €13 δισ. στα τέλη 2021, αντικατοπτρίζοντας μείωση €14 δισ. από τον Σεπτ. 2018

Βελτιωμένο Προφίλ Ρευστότητας και Μίγματος Χρηματοδότησης, Υποστηρίζει την Υγιή Αύξηση Χορηγήσεων

- Αύξηση εγχώριων καταθέσεων κατά €1,8 δισ. από την αρχή του χρόνου. Η θετική τάση συνεχίζεται κατά το 4^ο 3μηνο με εισροές €0,3 δισ. μέχρι σήμερα
- Εξάλειψη της χρηματοδότησης από ELA από τα μέσα Ιουλίου 2018
- Σταδιακή αντικατάσταση χρήσης καλυμμένων ομολόγων από διατραπεζική χρηματοδότηση μέσω ρέπος σε χρηματοδότηση από ΕΚΤ με μηδενικό κόστος
- Δείκτης εγχώριων δανείων μετά από προβλέψεις προς καταθέσεις στο 90% από 111% ένα χρόνο πριν

Αποκατάσταση Κερδοφορίας, λόγω Εξορθολογισμού Κόστους και Κόστους Κινδύνου

- Καθαρά κέρδη μετόχων από συνεχιζόμενες δραστηριότητες €94 εκατ. το 3^ο 3μηνο 2018 από €24 εκατ. το 2^ο 3μηνο
- Κέρδη προ φόρων και προβλέψεων στα €253 εκατ. από €196 εκατ. το 2^ο 3μηνο 2018
- Νέες εκταμιεύσεις δανείων ύψους €2,0 δισ. το 9μηνο 2018 με επιτόκιο 5%
- Λειτουργικό κόστος σε επαναλαμβανόμενη βάση μειωμένο κατά 6% ετησίως το 9μηνο 2018
- Κόστος κινδύνου στις 158 μ.β. το 9μηνο 2018 έναντι 252 μ.β. το 9μηνο 2017

Κεφαλαιακή Βάση

- 85% των εσωτερικών ενεργειών του Σχεδίου Κεφαλαιακής Ενίσχυσης έχουν ολοκληρωθεί
- Δείκτης κεφαλαίου κοινών μετοχών κατηγορίας I (CET-1) στο 13,7% το Σεπτέμβριο 2018, αυξημένος κατά 20 μ.β. σε τριμηνιαία βάση. Pro-forma CET-1 στο 14,2%, προσαρμοσμένο για μείωση του σταθμισμένου ενεργητικού από την πώληση δύο χαρτοφυλακίων NPE τον Οκτώβριο 2018 και τις επικείμενες συμφωνημένες πωλήσεις δραστηριοτήτων σε Αλβανία και Βουλγαρία.





Δήλωση Διοίκησης

« Το τρίμηνο που ολοκληρώθηκε ήταν ένα σημαντικό τρίμηνο για την Τράπεζα Πειραιώς. Επιτύχαμε την επαναφορά της κερδοφορίας του Ομίλου, με €94 εκατ. καθαρά κέρδη από συνεχιζόμενες δραστηριότητες να προστίθενται κατά το 3^ο 3μηνο 2018. Αυτή η επίδοση επιτεύχθηκε παρά τις αναταράξεις που παρατηρήθηκαν στις ευρωπαϊκές χρηματαγορές τους τελευταίους μήνες.

Κατά τη διάρκεια του προηγούμενου έτους μειώσαμε τα NPE κατά περίπου €5,2 δισ., επιτυγχάνοντας τους στόχους μας, ενώ ταυτόχρονα βελτιώσαμε το δείκτη κάλυψης NPE στο 49%. Τις τελευταίες εβδομάδες το Υποικ/ΤΧΣ και η Τράπεζα της Ελλάδος παρουσίασαν δύο σχέδια αντιμετώπισης των υψηλών NPE των ελληνικών τραπεζών. Αν και σε πρώιμο στάδιο, και τα δύο πλάνα θα μπορούσαν να συνεισφέρουν σε μια συστημική λύση στο ζήτημα των NPE.

Η Τράπεζα κατάφερε ουσιαστική πρόοδο στη βελτίωση της ρευστότητας και του χρηματοδοτικού της προφίλ. Οι εισροές καταθέσεων στην Ελλάδα στα τέλη Σεπτεμβρίου 2018 έφτασαν τα €3,6 δισ. σε ετήσια βάση, με τη θετική τάση να συνεχίζεται κατά το 4^ο 3μηνο 2018 με περαιτέρω εισροές €0,3 δισ. Εξαλείψαμε τη χρηματοδότηση από τον ΕΛΑ και ταυτόχρονα ξεκινήσαμε την αντικατάσταση της χρηματοδότησης από διατραπεζικά ρέπος με χρηματοδότηση από τις πράξεις κύριας αναχρηματοδότησης της ΕΚΤ, μέσω της χρήσης του αποθέματος καλυμμένων ομολογιών μας, σε συνέχεια της επίτευξης των κριτηρίων επιλεξιμότητας της ΕΚΤ κατά τα τέλη του 3^{ου} 3μήνου, ενώ μέσω αυτής της διαδικασίας στηρίζονται και τα καθαρά έσοδα τόκων.

Το Πλάνο Κεφαλαιακής Ενίσχυσης του Ομίλου εξελίσσεται θετικά, με 85% των ενεργειών ενίσχυσης κεφαλαίων να έχουν ολοκληρωθεί. Ο δείκτης κεφαλαιακής επάρκειας Common Equity Tier 1 (CET-1) του Ομίλου διαμορφώθηκε στις 30 Σεπτεμβρίου 2018 στο 14,2% σε pro-forma βάση, προσαρμοσμένος για τη μείωση του σταθμισμένου έναντι κινδύνων ενεργητικού από τις πωλήσεις των θυγατρικών στην Αλβανία και τη Βουλγαρία και την πώληση δύο χαρτοφυλακίων NPE που ολοκληρώθηκαν τον Οκτώβριο (Amoeba και Arctos).

Ενισχυμένοι από τις μέχρι σήμερα επιδόσεις μας στη βελτίωση της ποιότητας ενεργητικού, αισθανόμαστε σιγουριά ότι θα επιτύχουμε τους Επιχειρησιακούς Στόχους μας για μείωση των NPE κατά €14δισ. στα €13δισ. μέχρι το τέλος του 2021. Εργαζόμαστε για την εφαρμογή του σχεδίου μας, υλοποιώντας τις δεσμεύσεις και τους επιχειρησιακούς στόχους, ενώ επιταχύνουμε την αποκατάσταση του ισολογισμού μας. Για το οικονομικό έτος 2018, παραμένουμε προσηλωμένοι στην επίτευξη των στόχων μας για τα NPE και στοχεύουμε σε θετική καθαρή κερδοφορία.»

Χρήστος Μεγάλου, Διευθύνων Σύμβουλος





Κύρια Σημεία Αποτελεσμάτων: Σταδιακή Αποκατάσταση της Κερδοφορίας

Εξέλιξη βασικών εσόδων

Τα καθαρά έσοδα από τόκους και προμήθειες αποτελούν τις βασικές πηγές εσόδων και αντιπροσώπευαν το 95% των συνολικών εσόδων του Ομίλου κατά το 3^ο 3μηνο 2018. Τα βασικά έσοδα διαμορφώθηκαν στα €475 εκατ. το 3^ο 3μηνο 2018, αυξημένα κατά 12% σε τριμηνιαία βάση, κυρίως λόγω της αυξημένης συνεισφοράς των εσόδων τόκων και προμηθειών. Τα βασικά έσοδα του Ομίλου κατά το 9μηνο 2018 ανήλθαν σε €1.324 εκατ.

Ανθεκτικά καθαρά έσοδα τόκων τριμηνιαίως

Τα καθαρά έσοδα τόκων διαμορφώθηκαν στα €346 εκατ. το 3^ο 3μηνο 2018, σχεδόν σταθερά (-1%) έναντι του 2^{ου} 3μήνου. Η πίεση εμφανίστηκε με την απομόχλευση και ενισχύθηκε με την πρώτη εφαρμογή του ΔΠΧΑ 9 στις αρχές του 2018 και τα πρότυπα για την επιμέτρηση της έκθεσης σε δάνεια του Σταδίου 3 (€1.3 δισ.) με αποτέλεσμα τα χαμηλότερα εκτοκίζόμενα υπόλοιπα. Η αποκλιμάκωση του κόστους προθεσμιακών καταθέσεων συνέχισε να συντελεί στο μετριασμό της πίεσης: το κόστος νέων προθεσμιακών καταθέσεων διαμορφώθηκε στις 62 μ.β. το 3^ο 3μηνο 2018, από τις 65 μ.β. το 2^ο 3μηνο, ενώ η αποδέσμευση από τον ELA συνέβαλε θετικά στα καθαρά έσοδα τόκων (€18 εκατ. κόστος το 9μηνο 2018 έναντι €120 εκατ. το 9μηνο 2017). Το καθαρό επιτοκιακό περιθώριο (NIM) διαμορφώθηκε το 3^ο 3μηνο 2018 στις 243 μ.β. έναντι 246 μ.β. το 2^ο 3μηνο 2018. Κατά το 9μηνο 2018 τα καθαρά έσοδα τόκων ανήλθαν σε €1.045 εκατ. που αντιστοιχούν σε NIM 245 μονάδων βάσης.

Αύξηση συνεισφοράς καθαρών εσόδων από προμήθειες

Τα καθαρά έσοδα προμηθειών αυξήθηκαν κατά 8% σε ετήσια βάση στα €130 εκατ. το 3^ο 3μηνο 2018 και 74% σε τριμηνιαία βάση. Η αύξηση περιλαμβάνει και ποσό €48 εκατ. που αφορά έκτακτη προμήθεια λόγω προηγούμενων ποιοτικών επιδόσεων για τις εργασίες γενικών ασφαλίσεων από τη συνεργασία με έναν διεθνή εταίρο. Η αύξηση οφείλεται επίσης στην αυξημένη συνεισφορά από πιστωτικές κάρτες και εμβάσματα. Τα καθαρά έσοδα προμηθειών του Ομίλου σε επαναλαμβανόμενη βάση ως ποσοστό του συνολικού ενεργητικού αυξήθηκαν στις 57 μ.β. το 3^ο 3μηνο 2018 από 53 μ.β. το 2^ο 3μηνο 2018. Κατά το 9μηνο 2018 τα καθαρά έσοδα προμηθειών ανήλθαν σε €278 εκατ.

Μείωση λειτουργικών εξόδων κατά 6% ετησίως

Τα λειτουργικά κόστη του Ομίλου διαμορφώθηκαν στα €249 εκατ. το 3^ο 3μηνο 2018, μειωμένα κατά 6% σε τριμηνιαία βάση και σε ετήσια βάση, μείωση η οποία αποδίδεται τόσο στον περιορισμό των εξόδων προσωπικού όσο και των διοικητικών εξόδων. Το 9μηνο 2018 τα λειτουργικά έξοδα σε επαναλαμβανόμενη βάση, δηλαδή χωρίς την επίδραση του Προγράμματος Εθελουσίας Αποχώρησης (VES) 2018, μειώθηκαν κατά 6% έναντι του 9μήνου 2017 (€745 εκατ. έναντι €789 εκατ.). Τα επαναλαμβανόμενα έξοδα προσωπικού το 9μηνο 2018 ήταν μειωμένα κατά 11% σε ετήσια βάση. Κατά τη διάρκεια της ίδιας περιόδου, τα έξοδα διοικητικής λειτουργίας μειώθηκαν κατά 2% σε ετήσια βάση, όμως έχουν ήδη ληφθεί μέτρα για την επίτευξη μείωσης σε επίπεδο πάνω από 5% για τη χρήση 2018. Η συνεχής προσπάθεια περικοπής δαπανών σχετίζεται κυρίως με περαιτέρω εξορθολογισμό πόρων, πρωτοβουλίες ψηφιοποίησης, χαμηλότερα διαφημιστικά έξοδα και τη συνολική αποδοτικότητα. Ο δείκτης κόστους προς έσοδα σε επαναλαμβανόμενη βάση, ανήλθε στο 54% κατά το 3^ο 3μηνο 2018 και το 9μηνο 2018.

Κέρδη προ φόρων και προβλέψεων

Τα κέρδη προ φόρων και προβλέψεων του Ομίλου διαμορφώθηκαν στα €253 εκατ. το 3^ο 3μηνο 2018, σημειώνοντας αύξηση 29% σε τριμηνιαία βάση κυρίως λόγω της έκτακτης προμήθειας από γενικές ασφαλίσεις. Σε επαναλαμβανόμενη βάση, διαμορφώθηκαν στα €210 εκατ., παρουσιάζοντας μείωση 7% σε τριμηνιαία βάση, καθώς η μείωση των καθαρών εσόδων από τόκους υπερέβη την πρόοδο στη μείωση των λειτουργικών εξόδων και την αυξητική συνεισφορά των καθαρών εσόδων από προμήθειες. Στο 9μηνο 2018, τα επαναλαμβανόμενα κέρδη προ φόρων και προβλέψεων του Ομίλου, ανήλθαν σε €643 εκατ.

Έξοδο προβλέψεων που επανέρχεται σε κανονικά επίπεδα

Οι προβλέψεις δανείων το 3^ο 3μηνο 2018 διαμορφώθηκαν στα €149 εκατ. στο ίδιο επίπεδο με το 2^ο 3μηνο 2018, αν εξαιρεθεί η θετική επίπτωση από τις πωλήσεις των 2 χαρτοφυλακίων NPE (Amoeba & Arctos) κατά το 2^ο 3μηνο. Ο δείκτης προβλέψεων επί των δανείων μετά από προβλέψεις (κόστος κινδύνου) διαμορφώθηκε στις 153 μ.β. για το 3^ο 3μηνο 2018 από τις 151 μ.β. το 2^ο 3μηνο 2018 και τις 281 μ.β. το 3^ο 3μηνο 2017. Οι προβλέψεις δανείων του Ομίλου μειώθηκαν στα €461 εκατ. το 9μηνο 2018 από €832 εκατ. το 9μηνο 2017 (-45% σε ετήσια βάση).





Καθαρά κέρδη

Τα καθαρά κέρδη του Ομίλου από συνεχιζόμενες δραστηριότητες που αναλογούν στους μετόχους διαμορφώθηκαν σε €94 εκατ. το 3^ο 3μηνο 2018 έναντι €24 εκατ. το 2^ο 3μηνο 2018. Ακόμα και μετά από την αφαίρεση της έκτακτης ποιοτικής προμήθειας, τα καθαρά κέρδη του 3^{ου} 3μήνου 2018 ανήλθαν σε €46 εκατ., σχεδόν διπλάσια από το 2^ο 3μηνο. Αντίστοιχα, στην Ελλάδα το καθαρό αποτέλεσμα διαμορφώθηκε στα €123 εκατ. το 3^ο 3μηνο 2018, αυξημένο έναντι των €43 εκατ. κατά το 2^ο 3μηνο. Οι διακοπόμενες δραστηριότητες το 3^ο 3μηνο του 2018 ήταν ζημιογόνες κατά €27 εκατ. κυρίως εξαιτίας της αποεπένδυσης από την Piraeus Bank Bulgaria. Το 9μηνο 2018 το καθαρό αποτέλεσμα από συνεχιζόμενες δραστηριότητες που αναλογεί στους μετόχους διαμορφώθηκε στα €40 εκατ. σε σύγκριση με τη ζημία των €15 εκατ. την ίδια περίοδο του 2017.





Κύρια Σημεία Ισολογισμού: Ενδυνάμωση του Ισολογισμού & Βελτιωμένο Προφίλ Χρηματοδότησης

Καταθέσεις στην Ελλάδα +10% ετησίως

Οι καταθέσεις Ομίλου διαμορφώθηκαν σε €42,9 δισ. στο τέλος Σεπτεμβρίου 2018. Οι καταθέσεις της Τράπεζας Πειραιώς στην Ελλάδα διαμορφώθηκαν στα €42,7 δισ. στο τέλος Σεπτεμβρίου 2018, με εισροές €3,6 δισ. από τον Σεπτέμβριο 2017, σηματοδοτώντας τη σταδιακή επιστροφή της εμπιστοσύνης στο ελληνικό τραπεζικό σύστημα, ενώ ταυτόχρονα το αντίστοιχο κόστος άντλησης καταθέσεων συνέχισε να μειώνεται (στις 42μ.β. για το σύνολο καταθέσεων από 45μ.β. πριν από ένα χρόνο).

Βελτιωμένο προφίλ ρευστότητας και χρηματοδότησης

Η χρηματοδότηση από το Ευρωσύστημα διαμορφώθηκε στο τέλος Σεπτεμβρίου 2018 στα €2,0 δισ. από €12,0 δισ. ένα χρόνο νωρίτερα. Συγκεκριμένα, η χρηματοδότηση από τον μηχανισμό ELA εξαλείφθηκε από τα μέσα Ιουλίου 2018, από €7,8 δισ. στο τέλος Σεπτεμβρίου 2017. Η χρηματοδότηση από την ΕΚΤ αυξήθηκε στα €2,0 δισ. στο τέλος Σεπτεμβρίου 2018 από €1,5 δισ. στο τέλος Ιουνίου καθώς η Τράπεζα ξεκίνησε να αντικαθιστά τη χρηματοδότηση από διατραπεζικά ρέπος με χρηματοδότηση από τις πράξεις κύριας αναχρηματοδότησης της ΕΚΤ με μηδενικό κόστος, χρησιμοποιώντας τις ύψους €4δισ. καλυμμένες ομολογίες της που αποτελούν επιλέξιμα από την ΕΚΤ ενέχυρα. Ως αποτέλεσμα, τα υπόλοιπα χρηματοδότησης από διατραπεζικά γeros περιορίστηκαν στα €2,2 δισ. στο τέλος Σεπτεμβρίου 2018 από €3,3 δισ. στα τέλη Ιουνίου 2018.

Δάνεια προ προβλέψεων σε επιβραδυνόμενη απομόχλευση

Τα δάνεια προ προβλέψεων και προσαρμογών του Ομίλου διαμορφώθηκαν στα €52,8 δισ. στα τέλη Σεπτεμβρίου 2018, ενώ μετά από προβλέψεις διαμορφώθηκαν στα €38,9 δισ., αντίστοιχα. Τα δάνεια προ προβλέψεων μειώθηκαν κατά €7,5 δισ. από την αρχή της χρονιάς, ή κατά €0,9 δισ. εξαιρουμένων των διαγραφών, των πωλήσεων NPE, του εποχικού δανείου στον ΟΠΕΚΕΠΕ το οποίο έχει πλήρως αποπληρωθεί και την ταξινόμηση δραστηριοτήτων στις διακοπτόμενες. Κατά την ίδια περίοδο πέρυσι, τα δάνεια προ προβλέψεων εξαιρουμένων των παραπάνω στοιχείων είχαν μειωθεί κατά €1,6 δισ. Το σύνολο των προ προβλέψεων δανείων στην Ελλάδα διαμορφώθηκε στα €51,7 δισ. στο τέλος του Σεπτεμβρίου 2018. Στην Ελλάδα, ο δείκτης δανείων μετά από προβλέψεις προς καταθέσεις της Τράπεζας σημείωσε σημαντική βελτίωση, υποχωρώντας στο 90% στο τέλος του 9μηνου 2018 από 111% πριν από ένα έτος. Οι νέες εκταμιεύσεις δανείων διαμορφώθηκαν σε €2,0 δισ. το 9μηνο 2018.

Δείκτης κεφαλαιακής επάρκειας CET-1

Ο δείκτης κεφαλαιακής επάρκειας Common Equity Tier 1 (CET-1) του Ομίλου διαμορφώθηκε στις 30 Σεπτεμβρίου 2018 στο 14,2% σε pro-forma βάση, προσαρμοσμένος για τη μείωση του σταθμισμένου έναντι κινδύνων ενεργητικού από τις πωλήσεις των θυγατρικών στην Αλβανία και τη Βουλγαρία, την πώληση δύο χαρτοφυλακίων NPE (Amoeba και Arctos) και την πώληση άλλων συμμετοχών. Ο δείκτης CET-1 διαμορφώθηκε στο 13,7%. Το Πλάνο Κεφαλαιακής Ενίσχυσης της Τράπεζας εξελίσσεται με βάση το χρονοδιάγραμμα, με το ποσοστό εκτέλεσής του στο 85% στις 30 Σεπτεμβρίου 2018, ισχυροποιώντας την κεφαλαιακή βάση του Ομίλου.

Μείωση NPE κατά €4,3δισ. από την αρχή του έτους

Η συνολική ετήσια μείωση των NPE ανήλθε σε €5,2 δισ., με το υπόλοιπό τους να υποχωρεί στα €28,5 δισ. στο τέλος του 9μήνου 2018. Ο δείκτης κάλυψης NPE από σωρευμένες προβλέψεις στο τέλος Σεπτεμβρίου 2018 παρέμεινε στα επίπεδα του 49%. Η μεταβολή των NPE από την αρχή του έτους έφτασε τα -€4,3 δισ. και ήταν αποτέλεσμα τόσο οργανικών όσο και μη οργανικών ενεργειών. Η Τράπεζα ολοκλήρωσε στις αρχές του 4^{ου} 3μήνου 2018 τις συναλλαγές πώλησης δύο χαρτοφυλακίων NPE συνολικής μκτής λογιστικής αξίας ύψους €1,8 δισ., το πρώτο εξασφαλισμένων επιχειρηματικών δανείων (Amoeba) και το δεύτερο μη εξασφαλισμένων καταναλωτικών (Arctos). Η Τράπεζα ήδη εργάζεται στην κατεύθυνση πώλησης δύο νέων χαρτοφυλακίων NPE, μκτής λογιστικής αξίας €1,7 δισ.

Επιχειρησιακοί στόχοι NPE

Η Τράπεζα Πειραιώς υπέβαλλε στον SSM τους επιχειρησιακούς της στόχους για τα NPE που επεκτείνουν την περίοδο κάλυψης μέχρι το 2021. Ο στόχος για τα NPE στο τέλος του 2021 έχει οριστεί στα €13 δισ., που υπονοεί μια συνολική μείωσή τους κατά €14 δισ. έναντι του Σεπτεμβρίου 2018, τόσο μέσω οργανικών δράσεων όσο και μη οργανικών..

Δίκτυο καταστημάτων & εργαζόμενοι

Το δίκτυο καταστημάτων της Τράπεζας Πειραιώς στην Ελλάδα στις 30 Σεπτεμβρίου 2018 αποτελούνταν από 564 μονάδες (-64 σε ετήσια βάση), ενώ σήμερα αριθμεί 560 μονάδες. Το ανθρώπινο δυναμικό του Ομίλου για τις συνεχιζόμενες δραστηριότητες διαμορφώθηκε σε 12.733 εργαζομένους, από τους οποίους οι 12.262 στην Ελλάδα (μειωμένοι κατά 991 άτομα το 9μηνο 2018). Στις αρχές του 2018, ο Όμιλος έθεσε σε εφαρμογή Πρόγραμμα Εθελουσίας Αποχώρησης (VES), με συμμετοχή περίπου 1.200 εργαζομένων. Αναμένεται ότι ως αποτέλεσμα του VES το κόστος επαναλαμβανόμενης μείωσης εξόδων θα ανέρχεται μετά την ολοκλήρωσή του σε περίπου €49 εκατ. ετησίως, κάτι το οποίο έχει ήδη αρχίσει να διαφαίνεται.





Επιλεγμένα Στοιχεία Ομίλου Τράπεζας Πειραιώς

Ενοποιημένα Στοιχεία (ποσά σε € εκατ.)	30.09.18	30.06.18	30.09.17	Δ 3μήνου	Δ ετήσια
Επιλεγμένα Στοιχεία Ισολογισμού¹					
Ενεργητικό	59.264	59.222	68.174	0,1%	-13,1%
Καταθέσεις	42.886	42.102	41.822	1,9%	2,5%
Δάνεια προ Απομειώσεων και Προσαρμογών	52.788	53.749	61.035	-1,8%	-13,5%
Σωρευμένες Προβλέψεις	13.917	14.368	15.372	-3,1%	-9,5%
Σύνολο Ιδίων Κεφαλαίων	7.401	7.347	9.724	0,7%	-23,9%
Επιλεγμένα Αποτελέσματα²					
	3 ^ο 3μ 2018	2 ^ο 3μ 2018	3 ^ο 3μ 2017	Δ 3μήνου	Δ ετήσια
Καθαρά Έσοδα Τόκων	346	349	411	-0,9%	-15,9%
Καθαρά Έσοδα Προμηθειών	130	75	120	73,8%	8,2%
Αποτελέσματα Εμπορ. & Επενδ. Χαρ/κίου	15	17	15	-11,9%	-4,3%
Λοιπά Λειτουργικά Έσοδα & Μερίσματα	11	20	8	-42,4%	37,3%
Σύνολο Λειτουργικών Εσόδων	501	460	555	9,0%	-9,6%
- εξαιρουμένων εκτάκτων εσόδων ³	453	484	520	-6,4%	-12,7%
Δαπάνες Προσωπικού	(117)	(125)	(128)	-6,1%	-8,4%
- εξαιρουμένων εκτάκτων εξόδων ³	(112)	(120)	(128)	-6,2%	-12,3%
Γενικά Διοικητικά Έξοδα	(106)	(114)	(111)	-7,7%	-5,2%
Αποσβέσεις και Λοιπά Έξοδα	(26)	(25)	(24)	2,9%	8,0%
Σύνολο Λειτουργικών Εξόδων	(249)	(264)	(263)	-5,9%	-5,6%
- εξαιρουμένων εκτάκτων εξόδων ³	(244)	(259)	(263)	-6,0%	-7,5%
Κέρδη Προ Φόρων & Προβλέψεων	253	196	291	29,1%	-13,2%
- εξαιρουμένων εκτάκτων εσόδων και εξόδων ³	210	225	256	-6,8%	-18,1%
Απομειώσεις Αξίας Δανείων ⁴	(149)	(149)	(310)	0,3%	-51,8%
Λοιπές Προβλέψεις ⁴	(4)	20	(7)	-	-3,1%
Έσοδα Συμμετοχών σε Συγγενείς	11	(16)	4	-	-
Αποτελέσματα Προ Φόρων	110	51	(21)	> 100%	-
Φόρος Εισοδήματος	(17)	(29)	2	-42,8%	-
Αποτελέσματα Μετόχων Συνεχ. Δραστ/τες	94	24	(18)	-	-
Δικαιώματα Μειοψηφίας Συνεχ. Δραστ/τες	(1)	(2)	(1)	-	-
Αποτελέσματα Διακ/μενων Δραστ/τήτων	(27)	(310)	5	-	-

(1) Το Σεπτ.17 οι καταθέσεις, τα δάνεια και οι σωρευμένες προβλέψεις δεν περιλαμβάνουν τις δραστηριότητες στη Σερβία λόγω της ταξινόμησής τους ως διακοπτόμενες από το 2^ο 3μηνο 2017. Τον Ιουν.18 και το Σεπτ.18 αντιστοίχως για τις δραστηριότητες στη Βουλγαρία και την Αλβανία λόγω της ταξινόμησής τους ως διακοπτόμενες από το 2^ο 3μηνο 2018. Τον Ιούν.18 οι συσσωρευμένες προβλέψεις περιλαμβάνουν την επίδραση του ΔΠΧΑ9.

(2) Τα στοιχεία των αποτελεσμάτων εξαιρούν τις δραστηριότητες του Ομίλου που έχουν ταξινομηθεί ως διακοπτόμενες.

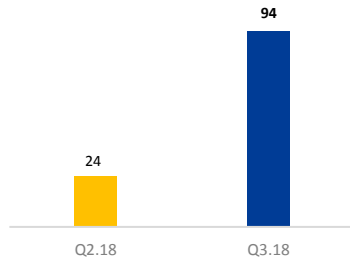
(3) Το 3^ο 3μηνο 2017 ποσό €35 εκατ. που αφορά προμήθεια bancassurance εξαιρείται από τα καθαρά έσοδα προμηθειών και το 3^ο 3μηνο 2018 ποσό €48 εκατ. που αφορά έκτακτη ποιοτική προμήθεια προηγούμενων επιδόσεων από τις εργασίες γενικών ασφαλίσεων. Για το 2^ο 3μηνο 2018, €24 εκατ. ζημία στα άλλα έσοδα χαρακτηρίζονται ως έκτακτα. Επιπλέον, δαπάνες προσωπικού ύψους €5 εκατ. χαρακτηρίζονται ως έκτακτες το 2^ο 3μηνο 2018 και το 3^ο 3μηνο 2018.

(4) Αντίστροφη απομείωσης δανείων ποσού €67 εκατ. εξαιτίας της πώλησης δύο χαρτοφυλακίων NPE συμπεριλαμβάνονται στις λοιπές προβλέψεις το 2^ο 3μηνο 2018.

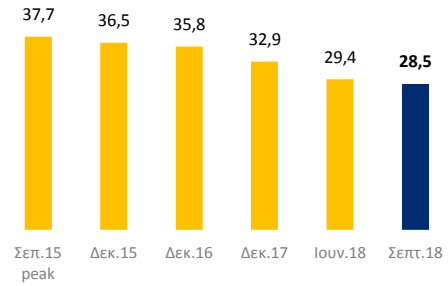




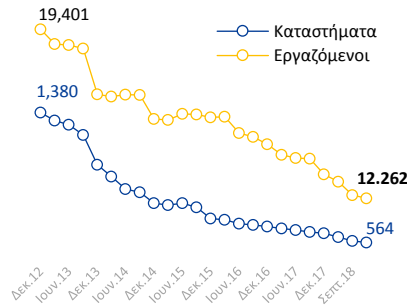
Καθαρό Αποτέλεσμα Ομίλου Μετόχων
(συνεχιζόμενες δραστηριότητες) (€ εκατ.)



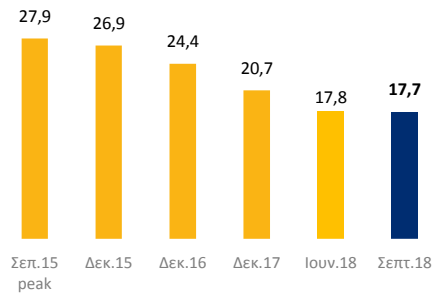
Συνολικά ΝΡΕ Ομίλου (€ δισ.)



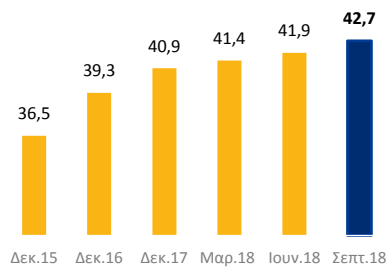
Εργαζόμενοι & Καταστήματα στην Ελλάδα (#)



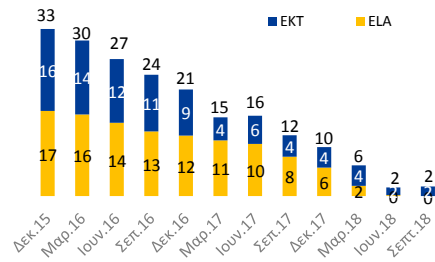
Συνολικά NPL Ομίλου (€ δισ.)



Καταθέσεις Πελατών στην Ελλάδα (€ δισ.)



Χρηματοδότηση από Ευρωσύστημα (€ δισ.)





#	Δείκτες Μέτρησης Απόδοσης	Επεξήγηση
1	Προσαρμογή σε Εύλογη Αξία του Κόστους Επιμερισμού Εξαγορών (PPA)	Η προσαρμογή σε εύλογη αξία του κόστους επιμερισμού (PPA) των εξαγορασθεισών δραστηριοτήτων επτά τραπεζών (πρώην ΑΤΕBank, δραστηριότητες στην Ελλάδα των Κυπριακών τραπεζών - Τράπεζα Κύπρου, Λαϊκή Τράπεζα Κύπρου, Ελληνική Τράπεζα-, Millennium Bank AE, Γενική Τράπεζα ΑΕ και Πανελλήνια Τράπεζα ΑΕ) ύψους €4,0 δισ. στο τέλος Σεπτ. 2018, €4,6 δισ. στο τέλος Ιουνίου 2018 και €5,8 δισ. στο τέλος του 2017
2	Συνολικό Προσαρμοσμένο Ενεργητικό	Σύνολο ενεργητικού εξαιρώντας το ενεργητικό ανερχόμενο σε: 1) €2.3 δισ. στο τέλος Σεπτ. 2018 από τις διακοπτόμενες δραστηριότητες στην Αλβανία και τη Βουλγαρία και τις πωλήσεις δύο ΝΡΕs χαρτοφυλακίων 2) €2.5 δισ. στο τέλος Ιουνίου 2018 συμπεριλαμβανομένων των ίδιων δραστηριοτήτων 3) €3.8 δισ. στο τέλος Μαρτίου 2018 συμπεριλαμβανομένων των ίδιων δραστηριοτήτων και επιπλέον τις διακοπτόμενες δραστηριότητες στη Ρουμανία
3	Δάνεια προ Προβλέψεων	Δάνεια και απαιτήσεις από πελάτες προ προβλέψεων και προσαρμογών σε εύλογη αξία του κόστους επιμερισμού (PPA) των εξαγορασθεισών δραστηριοτήτων
4	Δάνεια μετά από Προβλέψεις	Δάνεια και απαιτήσεις από πελάτες μετά από προβλέψεις και προσαρμογές
5	Δείκτης Δανείων μετά από Προβλέψεις προς Καταθέσεις	Δάνεια και απαιτήσεις από πελάτες μετά από προβλέψεις και προσαρμογές, προς καταθέσεις πελατών
6	Βασικά (Τραπεζικά) Έσοδα	Καθαρά έσοδα τόκων + Καθαρά έσοδα προμηθειών
7	Καθαρό Επιτοκιακό Περιθώριο (NIM)	Καθαρά έσοδα από τόκους προς το σύνολο προσαρμοσμένου ενεργητικού
8	Καθαρά Έσοδα Προμηθειών προς Ενεργητικό	Καθαρά έσοδα από προμήθειες προς το σύνολο προσαρμοσμένου ενεργητικού
9	Έκτακτα ή μη επαναλαμβανόμενα στοιχεία αποτελεσμάτων περιόδου	Το 2 ^ο 3μηνο 2017, €45 εκατ. λοιπών εσόδων που σχετίζονται με την καθαρά επίδραση της αναπροσαρμογής της παρούσας αξίας μιας υποχρέωσης χρηματοδοτικής μίσθωσης της PICAR, τα οποία αντισταθμίστηκαν από τη ζημία επανεκτίμησης της επένδυσης σε ακίνητα του City Link στην εύλογη αξία χαρακτηρίζονται ως έκτακτα. Το 3 ^ο 3μηνο 2017 €35 εκατ. καθαρών εσόδων προμηθειών από έκτακτη προμήθεια λόγω συνέχισης της συνεργασίας με διεθνή εταιρό χαρακτηρίζονται ως έκτακτα. Το 2 ^ο 3μηνο 2018, €24 εκατ. ζημία στα άλλα έσοδα χαρακτηρίζονται ως έκτακτα. Το 1 ^ο 3μηνο 2018, €143 εκατ. κόστος προσωπικού του Προγράμματος Εθελουσίας Εξόδου (VES) και το 2 ^ο 3μηνο 2018 και 3 ^ο 3μηνο 2018, €5 εκατ. κόστος προσωπικού του VES και άλλες έκτακτες δαπάνες προσωπικού χαρακτηρίζονται ως έκτακτα. Το 3 ^ο 3μηνο 2018 €48 εκατ. καθαρών εσόδων προμηθειών αφορά έκτακτη προμήθεια λόγω προηγούμενων ποιοτικών επιδόσεων για τις εργασίες γενικών ασφαλίσεων από τη συνεργασία με έναν διεθνή εταιρό χαρακτηρίζονται ως έκτακτα.
10	Κέρδη προ Φόρων και Προβλέψεων	Συνολικό καθαρό εισόδημα μείον τα συνολικά λειτουργικά έξοδα, εξαιρώντας τα έκτακτα ή μη επαναλαμβανόμενα στοιχεία. Τα σχετικά ποσά αντιστοιχούν στα «Κέρδη προ φόρων και προβλέψεων» εξαιρώντας τα έκτακτα ή μη επαναλαμβανόμενα στοιχεία
11	Δείκτης Κόστους προς Έσοδα	Συνολικά λειτουργικά έξοδα προ προβλέψεων ως προς συνολικό καθαρό εισόδημα εξαιρώντας τα έκτακτα στοιχεία που αφορούν την αντίστοιχη περίοδο, σύμφωνα με το στοιχείο 9
12	Δείκτης Κεφαλαιακής Επάρκειας CET-1 σε pro-forma βάση	Δείκτης κεφαλαιακής επάρκειας CET-1 λαμβάνοντας υπόψη την ελάφρυνση των σταθμισμένων στοιχείων ενεργητικού (RWA) για τις προβλεπόμενες πωλήσεις της Piraeus Bank Bulgaria και της Tirana Bank και των 2 πωλήσεων ΝΡΕs (Amoeba και Arctos)
13	Μη Εξυπηρετούμενα Δάνεια (NPL)	Προσαρμοσμένα δάνεια και απαιτήσεις από πελάτες σε καθυστέρηση άνω των 90 ημερών προ προβλέψεων και προσαρμογών σε εύλογη αξία του κόστους επιμερισμού (PPA) των εξαγορασθεισών δραστηριοτήτων





#	Δείκτες Μέτρησης Απόδοσης	Επεξήγηση
14	Μη Εξυπηρετούμενα Ανοίγματα (NPE)	Πιστοδοτικά ανοίγματα εντός ισολογισμού προ προβλέψεων και προσαρμογών σε εύλογη αξία του κόστους επιμερισμού (PPA) των εξαγορασθεισών δραστηριοτήτων τα οποία: (α) έχουν καθυστέρηση άνω των 90 ημερών, (β) έχουν υποστεί απομείωση ή ο οφειλέτης κρίνεται απίθανο να αποπληρώσει τις υποχρεώσεις του πλήρως χωρίς τη ρευστοποίηση καλυμμάτων, ανεξάρτητα από την ύπαρξη ποσού σε καθυστέρηση ή του αριθμού ημερών καθυστέρησης, (γ) έχουν υποστεί ρύθμιση και δεν έχει εκπνεύσει η περίοδος παρακολούθησης κατά τις προδιαγραφές της Ευρωπαϊκής Τραπεζικής Αρχής (δ) έχουν επιμόλυνση από τα (α) ποσά, κατά τις προδιαγραφές της Ευρωπαϊκής Τραπεζικής Αρχής και άλλων κριτηρίων πιθανής αδυναμίας πληρωμής
15	Δείκτης μη Εξυπηρετούμενων Δανείων (NPLs)	Μη εξυπηρετούμενα δάνεια προς δάνεια και απαιτήσεις από πελάτες προ προβλέψεων και προσαρμογών
16	Δείκτης μη Εξυπηρετούμενων Ανοιγμάτων (NPEs)	Μη εξυπηρετούμενα ανοίγματα προς δάνεια και απαιτήσεις από πελάτες
17	Δείκτης Κάλυψης μη Εξυπηρετούμενων Δανείων (NPLs)	Προβλέψεις και προσαρμογές σε εύλογη αξία συμπεριλαμβανομένου του κόστους επιμερισμού (PPA) των εξαγορασθεισών δραστηριοτήτων προς μη εξυπηρετούμενα δάνεια
18	Δείκτης Κάλυψης μη Εξυπηρετούμενων Ανοιγμάτων (NPEs)	Προβλέψεις και προσαρμογές σε εύλογη αξία συμπεριλαμβανομένου του κόστους επιμερισμού (PPA) των εξαγορασθεισών δραστηριοτήτων προς μη εξυπηρετούμενα ανοίγματα
19	Κόστος Κινδύνου	Προβλέψεις δανείων της περιόδου προς δάνεια μετά από προβλέψεις
20	Απόδοση Εσόδων προς Σύνολο Ενεργητικού (ROA)	Κέρδος / ζημία περιόδου προς το σύνολο προσαρμοσμένου ενεργητικού
21	Καθαρό αποτέλεσμα ή Καθαρό Κέρδος	Κέρδος / ζημία περιόδου αναλογούν στους μετόχους μητρικής
22	Σωρευμένες προβλέψεις	Προβλέψεις και προσαρμογές σε εύλογη αξία του κόστους επιμερισμού (PPA) των εξαγορασθεισών δραστηριοτήτων
23	Λειτουργικά Έξοδα / Κόστος	Σύνολο λειτουργικών εξόδων προ προβλέψεων
26	Έξοδο Προβλέψεων Δανείων	Έξοδο απομειώσεων για δάνεια και απαιτήσεις κατά πελατών
27	Προ Φόρων Αποτέλεσμα	Κέρδος / ζημία περιόδου προ φόρου εισοδήματος

