

ΠΑΝΕΛΛΑΔΙΚΗ ΕΡΕΥΝΑ

15 ΜΑΪΟΥ 2024



ANT1

marc

ΤΑΥΤΟΤΗΤΑ ΤΗΣ ΕΡΕΥΝΑΣ

2

Η έρευνα πραγματοποιήθηκε από την MARC A.E. -- Αριθμός Μητρώου Ε.Σ.Ρ.: 1 (ΕΝΑ).



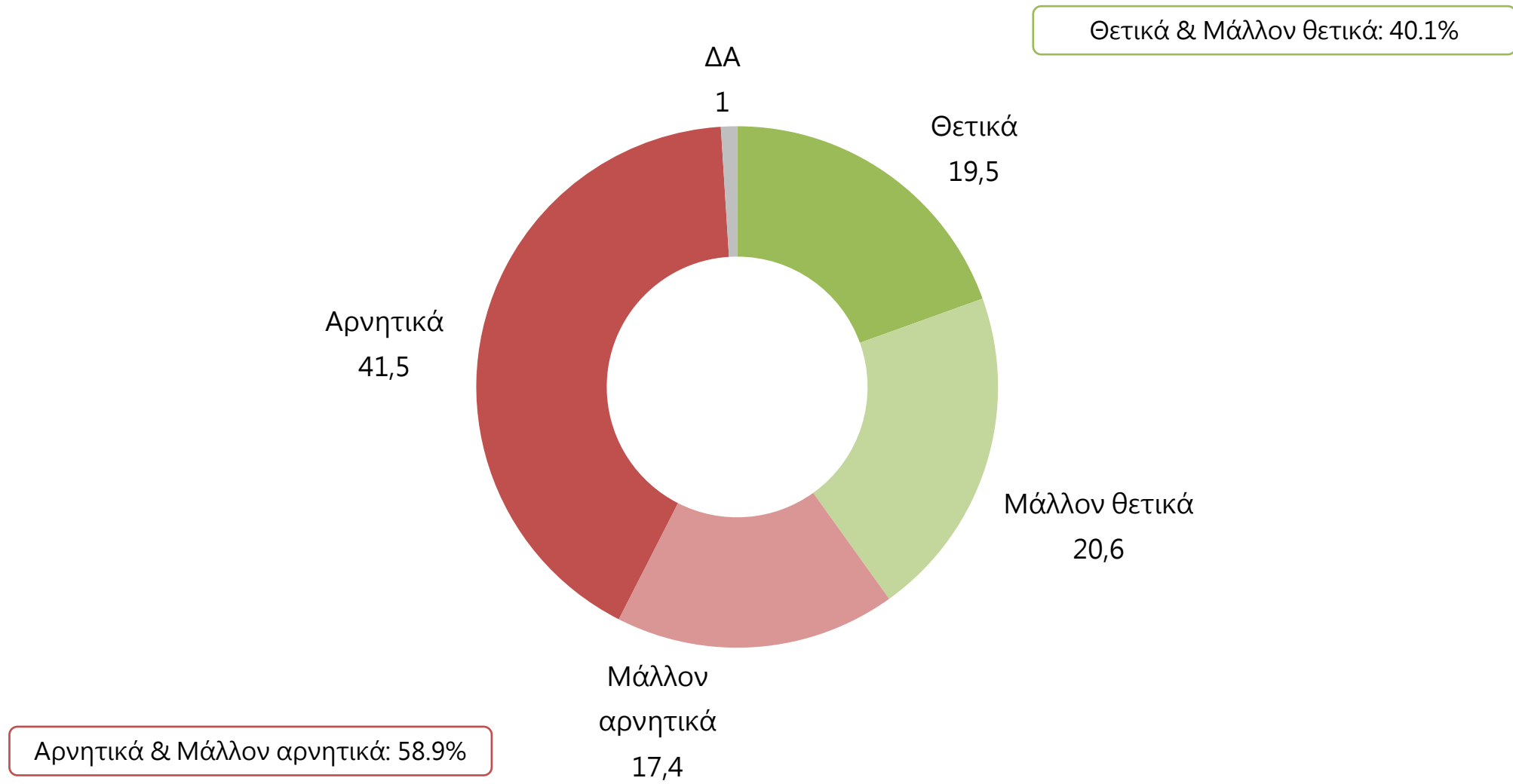
ΕΝΤΟΛΕΑΣ	Antenna TV
ΕΞΕΤΑΖΟΜΕΝΟΣ ΠΛΗΘΥΣΜΟΣ	Άνδρες και γυναίκες με δικαίωμα ψήφου.
ΜΕΓΕΘΟΣ ΔΕΙΓΜΑΤΟΣ	1.209 άτομα
ΧΡΟΝΙΚΟ ΔΙΑΣΤΗΜΑ	10-15 Μαΐου 2024
ΠΕΡΙΟΧΗ ΔΙΕΞΑΓΩΓΗΣ	Πανελλαδική κάλυψη
ΜΕΘΟΔΟΣ ΔΕΙΓΜΑΤΟΛΗΨΙΑΣ	Πολυσταδιακή τυχαία δειγματοληψία με χρήση quota βάσει φύλου, ηλικίας και γεωγραφικής κατανομής.
ΜΕΘΟΔΟΣ ΣΥΛΛΟΓΗΣ ΣΤΟΙΧΕΙΩΝ	Τηλεφωνικές συνεντεύξεις βάσει ηλεκτρονικού ερωτηματολογίου / CATI & online panel.
ΕΡΓΑΣΤΗΚΑΝ	15 ερευνητές & 2 επόπτες. Χρησιμοποιήθηκε ειδικό λογισμικό Wombat & Queuemetrics για κατ' οίκον εργασία ερευνητών και εποπτών με live παρακολούθηση του fieldwork σε real time
ΜΕΓΙΣΤΟ ΣΤΑΤΙΣΤΙΚΟ ΣΦΑΛΜΑ	±2.8%
ΣΤΑΘΜΙΣΕΙΣ	Με βάση το φύλο, την ηλικία & τα αποτελέσματα των βουλευτικών εκλογών του Ιουνίου 2023.
ΕΛΕΓΧΟΙ	Έλεγχος πληρότητας στο 100%, έλεγχος με συνακρόαση σε ποσοστό 20,1% των συνεντεύξεων.
Η MARC A.E.	Είναι μέλος του ΣΕΔΕΑ & της ESOMAR και τηρεί τον κανονισμό του Π.Ε.Σ.Σ. και τους διεθνείς κώδικες δεοντολογίας για την διεξαγωγή και δημοσιοποίηση ερευνών κοινής γνώμης.



ΑΠΟΤΕΛΕΣΜΑΤΑ ΕΡΕΥΝΑΣ

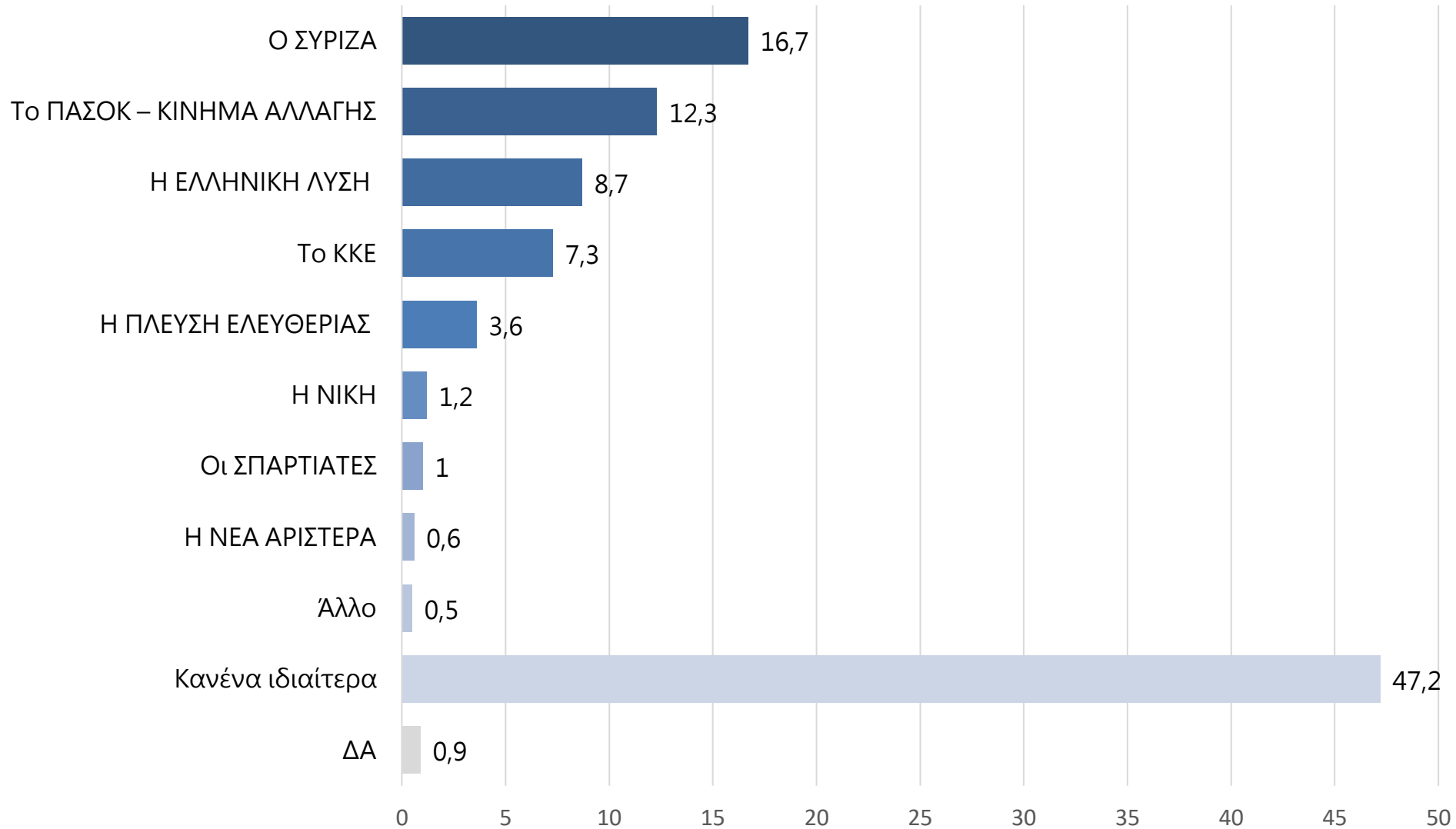
ΣΥΝΟΛΙΚΗ ΑΞΙΟΛΟΓΗΣΗ ΚΥΒΕΡΝΗΣΗΣ

ΕΡ: Σε γενικές γραμμές πώς αξιολογείτε συνολικά τους πρώτους δέκα μήνες της 2ης θητείας Μητσοτάκη;



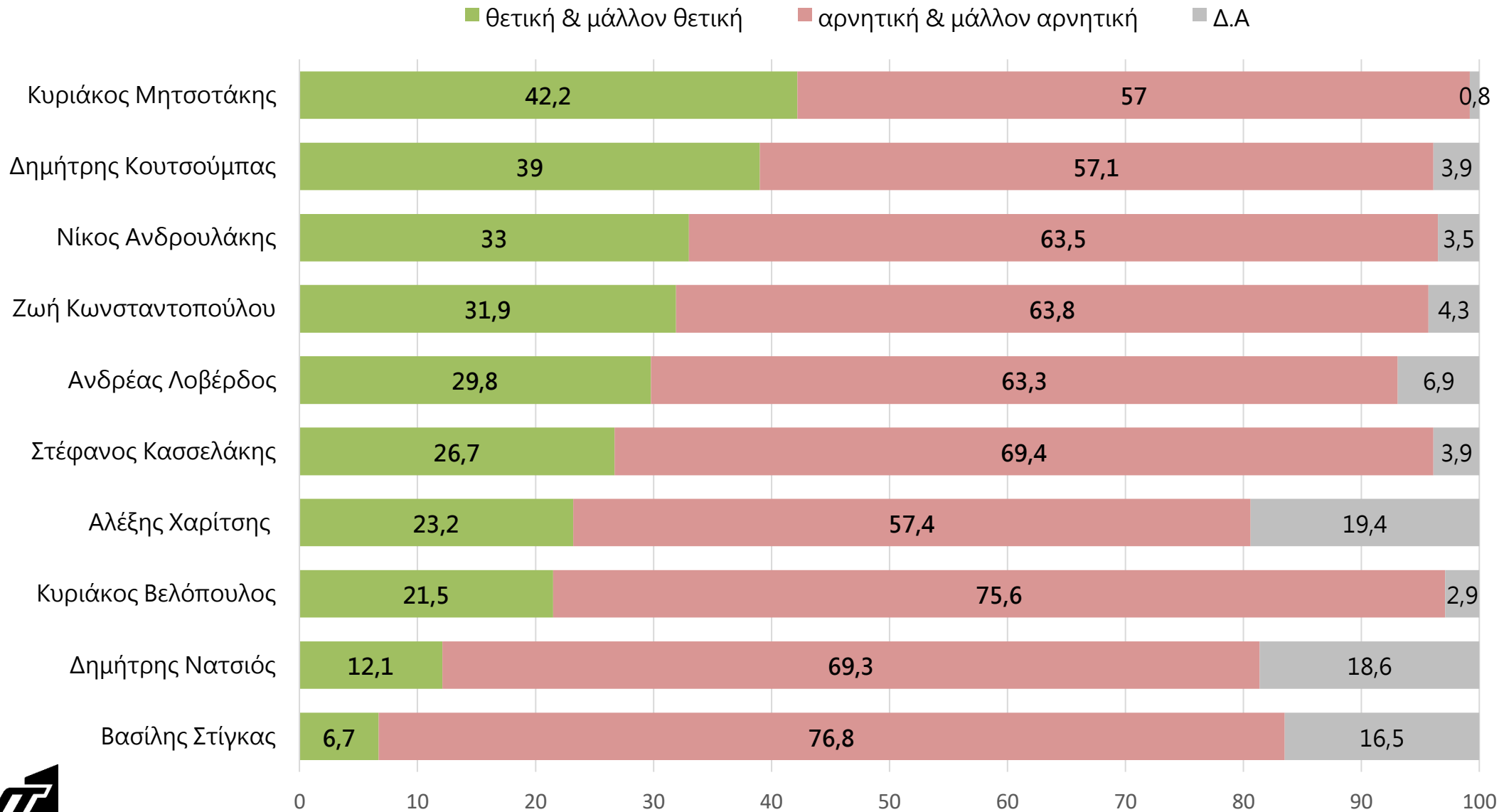
ΠΙΟ ΟΥΣΙΑΣΤΙΚΗ ΑΝΤΙΠΟΛΙΤΕΥΣΗ

ΕΡ: Ποιο κόμμα της αντιπολίτευσης ασκεί την πιο ουσιαστική αντιπολίτευση;



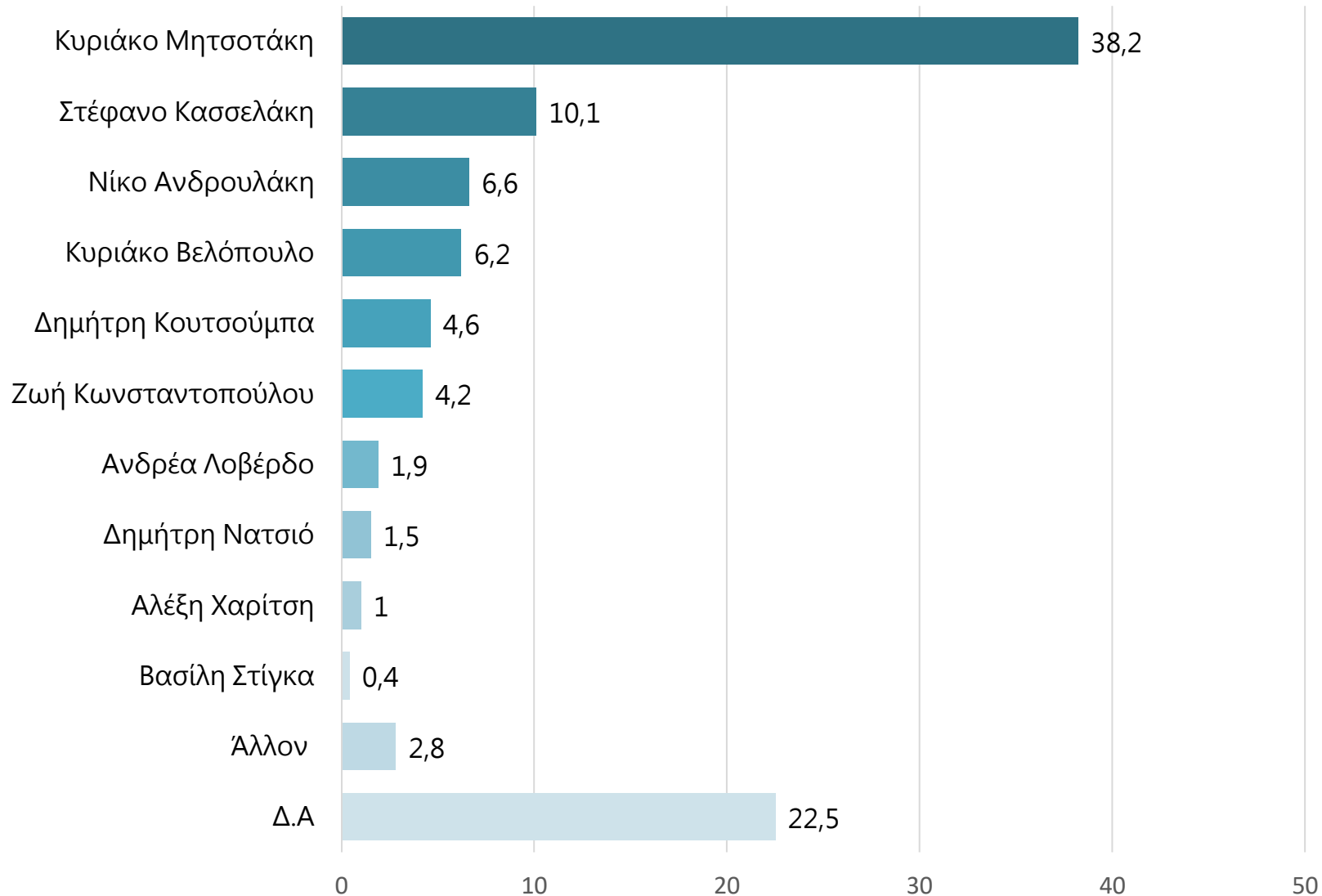
ΔΗΜΟΤΙΚΟΤΗΤΑ ΠΟΛΙΤΙΚΩΝ ΑΡΧΗΓΩΝ

ΕΡ: Γενικά, τι γνώμη έχετε σήμερα για τους παρακάτω πολιτικούς αρχηγούς;



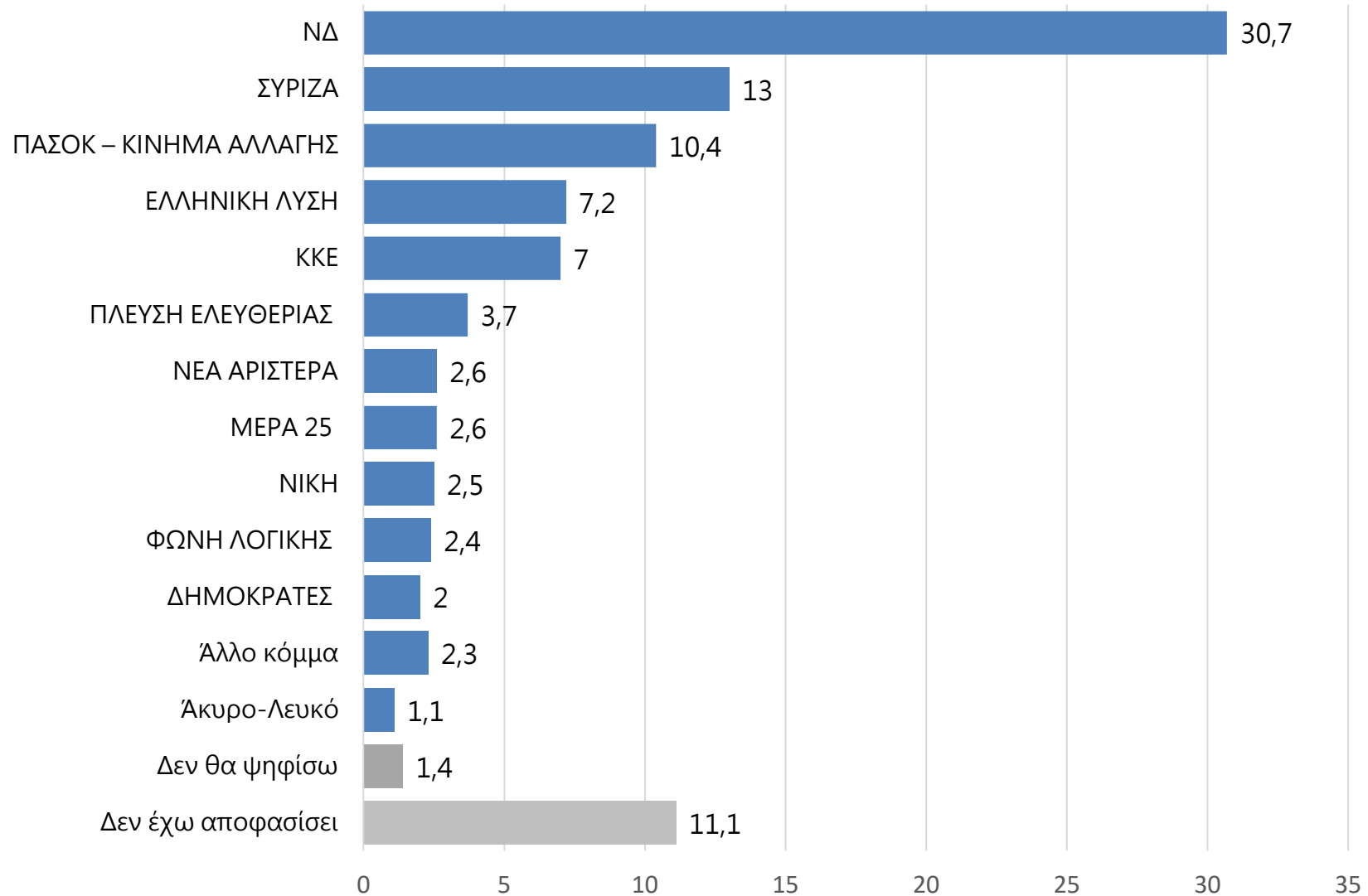
ΠΟΙΟΝ ΕΜΠΙΣΤΕΥΕΣΤΕ ΠΕΡΙΣΣΟΤΕΡΟ;

ΕΡ: Ποιον πολιτικό αρχηγό εμπιστεύεστε περισσότερο στο τιμόνι της χώρας;



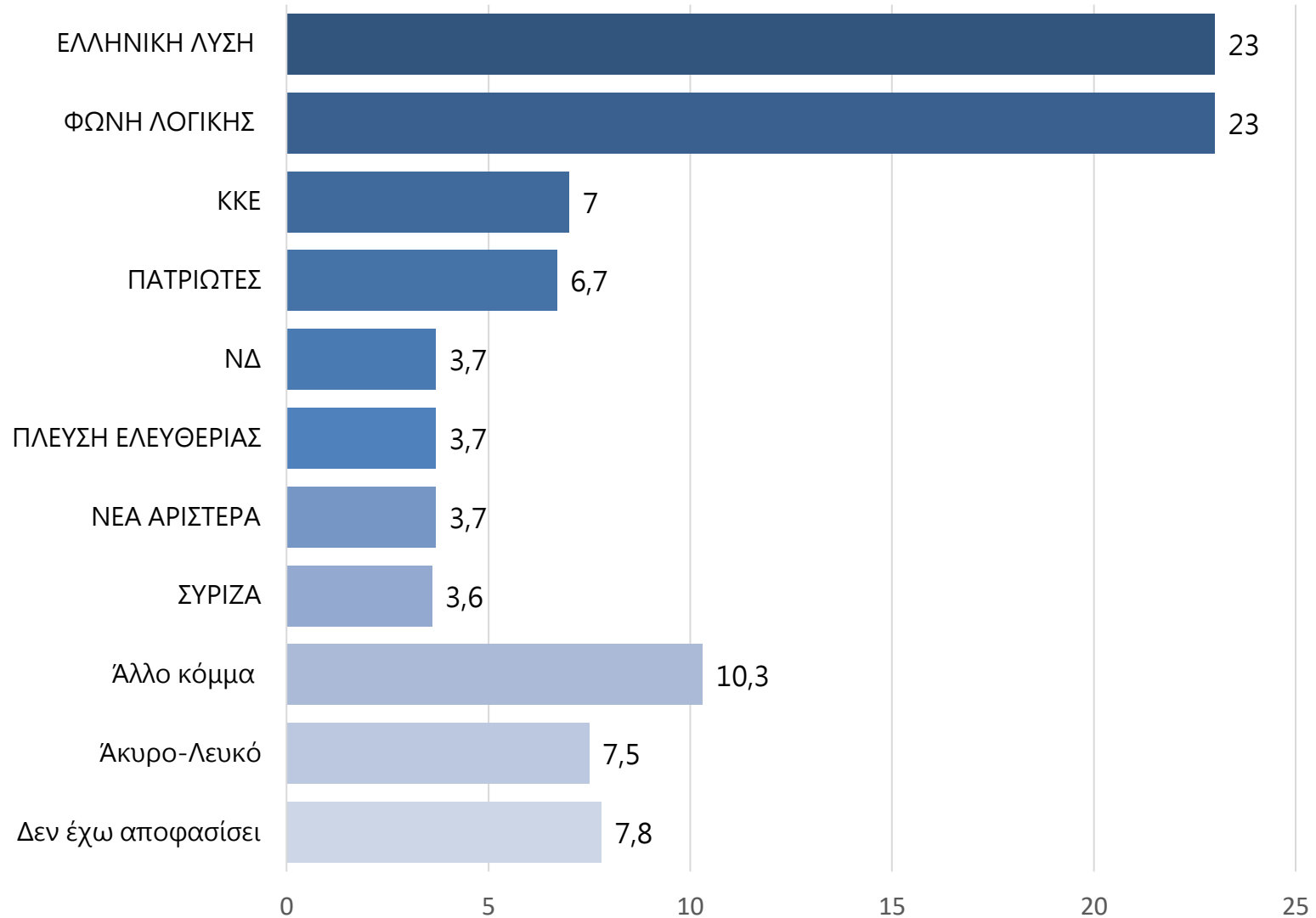
ΠΡΟΘΕΣΗ ΨΗΦΟΥ ΕΥΡΩΕΚΛΟΓΩΝ

ΕΡ: Αν οι Ευρωεκλογές ήταν την επόμενη Κυριακή, ποιο κόμμα είναι πιο πιθανό να ψηφίζατε;



*Η πρόθεση ψήφου δεν αποτελεί πρόβλεψη εκλογικού αποτελέσματος, αλλά καταγραφή των τάσεων της συγκεκριμένης χρονικής περιόδου.

ΤΙ ΨΗΦΙΖΟΥΝ ΟΙ ΣΠΑΡΤΙΑΤΕΣ (ενδεικτικά λόγω μικρού αριθμού δείγματος)

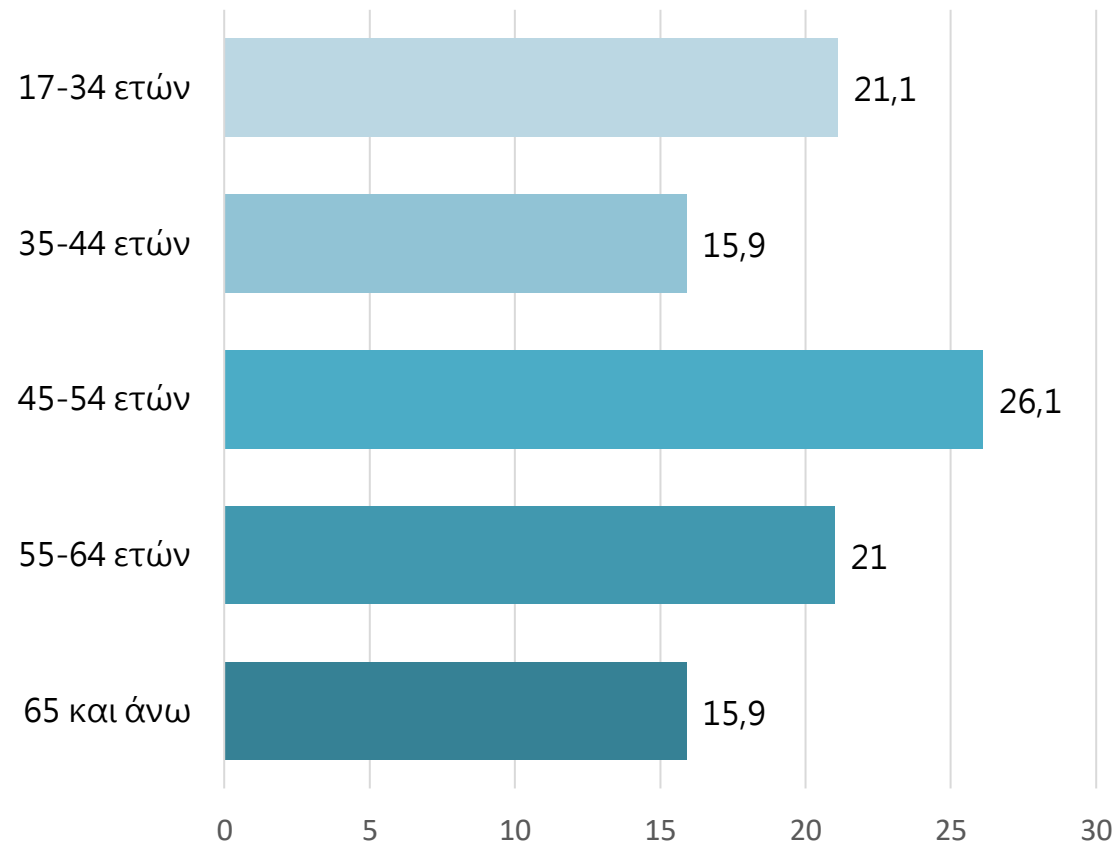


	ΑΠΟ	ΚΕΝΤΡΙΚΗ ΤΙΜΗ	ΕΩΣ
ΝΔ	31.1	33.8	36.5
ΣΥΡΙΖΑ	13.2	15.2	17.2
ΠΑΣΟΚ – ΚΙΝΗΜΑ ΑΛΛΑΓΗΣ	10.3	12.2	14.1
ΕΛΛΗΝΙΚΗ ΛΥΣΗ	6.7	8.3	9.9
ΚΚΕ	6.5	8	9.5
ΠΛΕΥΣΗ ΕΛΕΥΘΕΡΙΑΣ	3.3	4.5	5.7
ΝΙΚΗ	2.2	3.2	4.2
ΜΕΡΑ 25	2.0	3	4.0
ΝΕΑ ΑΡΙΣΤΕΡΑ	2.0	3	4.0
ΦΩΝΗ ΛΟΓΙΚΗΣ	1.9	2.8	3.7
ΔΗΜΟΚΡΑΤΕΣ	1.6	2.5	3.4
Άλλο κόμμα	2.5	3.5	4.5

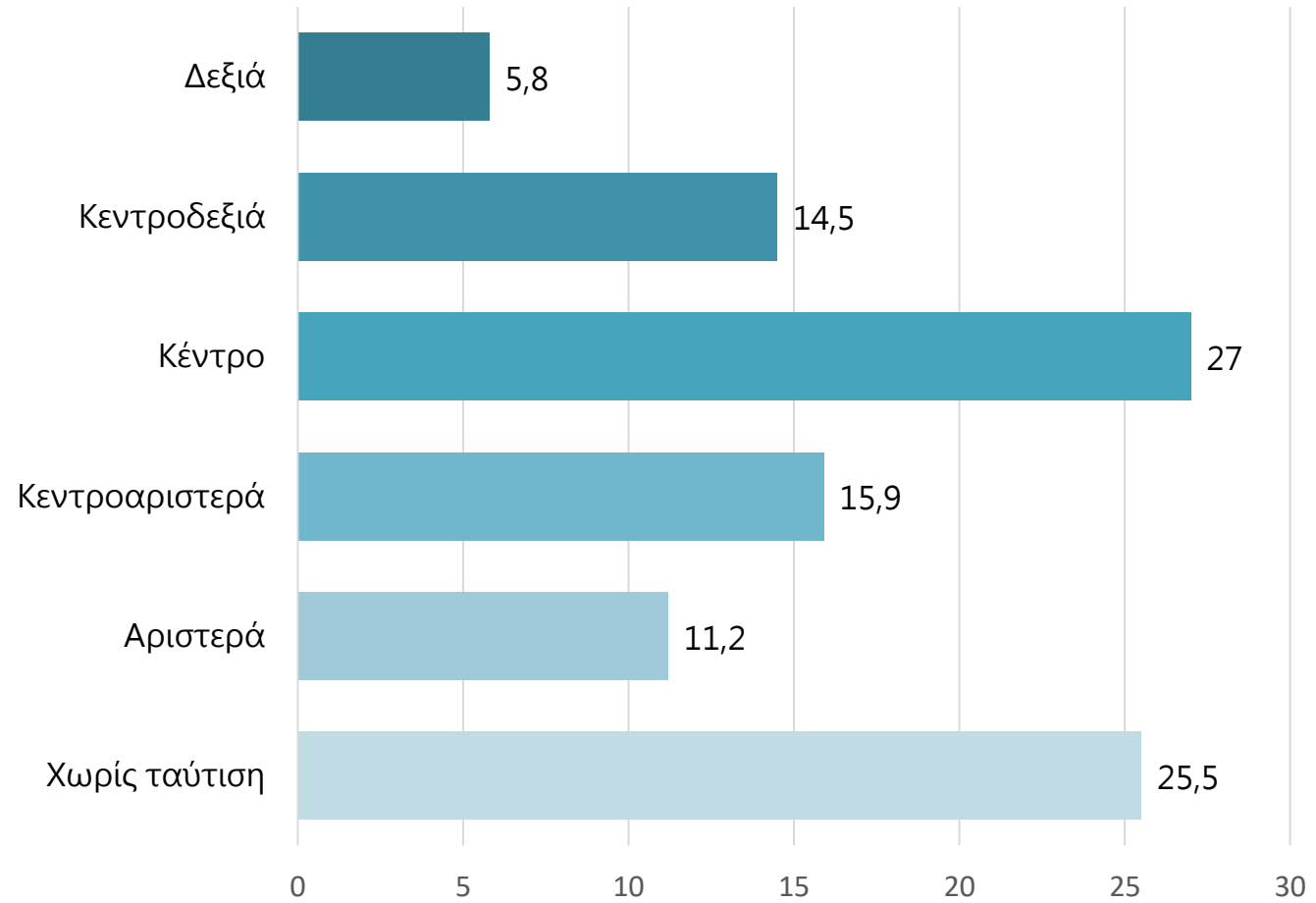
ΦΥΛΟ



ΗΛΙΚΙΑ



ΑΥΤΟΤΟΠΟΘΕΤΗΣΗ



ΚΟΜΜΑΤΙΚΗ ΠΡΟΕΛΕΥΣΗ

