

6B. ΟΙ ΑΝΤΟΧΕΣ ΤΟΥ ΠΟΛΙΤΗ- Ακρίβεια



6B. ΟΙ ΑΝΤΟΧΕΣ ΤΟΥ ΠΟΛΙΤΗ- Ακρίβεια

- I. Ποιο θέμα επικαιρότητας σας απασχολεί περισσότερο δηλαδή είναι το κυριότερο (καθ' υπόδειξη διερεύνηση)
- II. Καταναλωτική συμπεριφορά για αγορά βασικών προϊόντων και υπηρεσιών για το νοικοκυριό σας
- III. Ανατιμήσεις – πόσο έχουν επηρεάσει τα νοικοκυριά και πότε θα επανέλθουν οι τιμές
- IV. Υπάρχει ακρίβεια και αισχροκέρδεια σε λογαριασμούς και στην αγορά και που;
- VA. Αξιολόγηση των μέτρων που έλαβε η κυβέρνηση για την αντιμετώπιση των ανατιμήσεων
- VB. Βαθμός ικανοποίησης οικ. μέτρων στήριξης κυβέρνησης για την αντιμετώπιση του αυξημένου ενεργειακού κόστους στα νοικοκυριά – μέτρα επιδότησης
- VI. Αξιολόγηση οικονομικών μέτρων στήριξης κυβέρνησης με βάση τις ανάγκες και τις δυνατότητες της οικονομίας
- VII. Βαθμός εμπιστοσύνης σε Κ. Μητσοτάκη να διαχειριστεί το θέμα της ακρίβειας και της αύξησης των τιμών
- VIIIA. Αίτια της ακρίβειας- Οφείλεται σε διεθνή ή στον τρόπο που λειτουργεί η ελληνική αγορά;
- VIIIB. Αίτια της ακρίβειας- Απόψεις για την διεθνή διάσταση τιμών- Ποιος ευθύνεται;



6B. ΟΙ ΑΝΤΟΧΕΣ ΤΟΥ ΠΟΛΙΤΗ- Ακρίβεια

1. Ποιο θέμα επικαιρότητας σας απασχολεί περισσότερο δηλαδή είναι το κυριότερο (καθ' υπόδειξη διερεύνηση)



I. Ποιο θέμα επικαιρότητας σας απασχολεί περισσότερο δηλαδή είναι το κυριότερο (καθ' υπόδειξη διερεύνηση)

Θα σας διαβάσω κάποια θέματα και θα ήθελα να μου πείτε ποιο είναι τα δύο κυριότερα που σας απασχολεί εσάς προσωπικά ξεκινώντας από το πιο σοβαρό;

Σύνολο ερωτηθέντων (N=2000)

1^η αναφορά



Συνολικές Αναφορές



1 Απάντηση
Επιλογή από την λίστα

I. Ποιο θέμα επικαιρότητας σας απασχολεί περισσότερο δηλαδή είναι το κυριότερο (καθ' υπόδειξη διερεύνηση)

Θα σας διαβάσω κάποια θέματα και θα ήθελα να μου πείτε ποιο είναι τα δύο κυριότερα που σας απασχολεί εσάς προσωπικά ξεκινώντας από το πιο σοβαρό;

Ανάλυση με βάση την ψήφο 2019, το φύλο και την ηλικία

	ΣΥΝΟΛΟ ΕΡΩΤΗΘΕΝΤΩΝ	ΨΗΦ. ΝΔ ΙΟΥΛ. '19	ΨΗΦ. ΣΥΡΙΖΑ ΙΟΥΛ. '19	ΨΗΦ. ΚΙΝΑΛ ΙΟΥΛ. '19	ΨΗΦ. ΚΚΕ ΙΟΥΛ. '19	ΨΗΦ. ΕΛΛ. ΛΥΣΗ ΙΟΥΛ. '19	ΨΗΦ. ΜΕΡΑ 25 ΙΟΥΛ. '19	ΑΔΙΕΥΚΡΙΝΙ ΣΤΗ ΨΗΦΟΣ
Η ΑΥΞΗΣΗ ΤΩΝ ΤΙΜΩΝ, Η ΑΚΡΙΒΕΙΑ	73,3	73,7	76,8	75,8	77,5	64,3	79	73,5
Ο ΠΟΛΕΜΟΣ ΣΤΗΝ ΟΥΚΡΑΝΙΑ ΚΑΙ ΟΙ ΕΠΙΠΤΩΣΕΙΣ ΣΤΗΝ ΧΩΡΑ ΜΑΣ	34	40,7	33,8	32,6	40,1	25,8	21,4	25,4
Η ΕΞΕΛΙΞΗ ΤΗΣ ΠΑΝΔΗΜΙΑΣ COVID-19	27,3	32,4	27,5	32,2	27,6	14,9	14,6	21,5
Η ΑΝΕΡΓΙΑ	25,8	17	27,7	24,3	25	30,6	43,4	25,4
Η ΠΟΡΕΙΑ ΤΩΝ ΕΛΛΗΝΟΤΟΥΡΚΙΚΩΝ ΣΧΕΣΕΩΝ	23,4	26	21,1	22,6	10,2	27,3	19,1	27,2
Η ΠΟΙΟΤΗΤΑ ΖΩΗΣ ΣΤΗΝ ΠΕΡΙΟΧΗ ΣΑΣ ΣΤΗΝ ΠΟΛΗ ΠΟΥ ΚΑΤΟΙΚΕΙΤΕ	7	3,9	6,9	6,1	12,2	13,6	7,9	8,6
Η ΕΓΚΛΗΜΑΤΙΚΟΤΗΤΑ	6,9	6	5,1	4,6	7,4	19,5	13,5	12,4
ΔΞ/ΔΑ	0,8	0	0	0,9	0	2	0	2,9

	ΣΥΝΟΛΟ ΕΡΩΤΗΘΕΝΤΩΝ	ΑΝΔΡΑΣ	ΓΥΝΑΙΚΑ	17-24	25-34	35-44	45-54	55-64	65 +
Η ΑΥΞΗΣΗ ΤΩΝ ΤΙΜΩΝ, Η ΑΚΡΙΒΕΙΑ	73,3	74,3	72,4	73,1	75,6	69,7	74	78,5	71
Ο ΠΟΛΕΜΟΣ ΣΤΗΝ ΟΥΚΡΑΝΙΑ ΚΑΙ ΟΙ ΕΠΙΠΤΩΣΕΙΣ ΣΤΗΝ ΧΩΡΑ ΜΑΣ	34	35,3	32,7	36,2	31	32,6	32,6	30	39,7
Η ΕΞΕΛΙΞΗ ΤΗΣ ΠΑΝΔΗΜΙΑΣ COVID-19	27,3	25,1	29,3	18,2	23,2	27,6	22,5	25,9	38,7
Η ΑΝΕΡΓΙΑ	25,8	23,4	28,2	33,4	30,3	23,9	29,9	24,6	18,5
Η ΠΟΡΕΙΑ ΤΩΝ ΕΛΛΗΝΟΤΟΥΡΚΙΚΩΝ ΣΧΕΣΕΩΝ	23,4	24,2	22,8	21,5	20,7	25,7	25,2	25,5	22,1
Η ΠΟΙΟΤΗΤΑ ΖΩΗΣ ΣΤΗΝ ΠΕΡΙΟΧΗ ΣΑΣ ΣΤΗΝ ΠΟΛΗ ΠΟΥ ΚΑΤΟΙΚΕΙΤΕ	7	9	5,1	8,8	8,4	7,5	6,8	8,9	3,7
Η ΕΓΚΛΗΜΑΤΙΚΟΤΗΤΑ	6,9	6,1	7,6	5,1	8,2	9,1	8,4	6,2	4,3
ΔΞ/ΔΑ	0,8	0,8	0,8	1,9	1,3	1,8	0,2	0	0

I. Ποιο θέμα επικαιρότητας σας απασχολεί περισσότερο δηλαδή είναι το κυριότερο (καθ' υπόδειξη διερεύνηση)

Θα σας διαβάσω κάποια θέματα και θα ήθελα να μου πείτε ποιο είναι τα δύο κυριότερα που σας απασχολεί εσάς προσωπικά ξεκινώντας από το πιο σοβαρό;

Ανάλυση με βάση το επάγγελμα

	ΣΥΝΟΛΟ	ΑΥΤΟΑΠΑΣΧΟΛΟ ΥΜΕΝΟΙ	ΙΔΙΩΤ. ΥΠΑΛΛΗΛΟΙ	ΔΗΜΟΣ. ΥΠΑΛΛΗΛΟΙ	ΣΥΝΤΑΞΙΟΥΧΟΙ	ΑΝΕΡΓΟΙ	ΦΟΙΤΗΤΕΣ	ΟΙΚΙΑΚΑ	ΕΙΣΟΔΗΜΑΤΙΕΣ/ ΑΛΛΟ
Η ΑΥΞΗΣΗ ΤΩΝ ΤΙΜΩΝ, Η ΑΚΡΙΒΕΙΑ	73,3	73,8	74,9	76	74,5	71,5	68,1	68	67,9
Ο ΠΟΛΕΜΟΣ ΣΤΗΝ ΟΥΚΡΑΝΙΑ ΚΑΙ ΟΙ ΕΠΙΠΤΩΣΕΙΣ ΣΤΗΝ ΧΩΡΑ ΜΑΣ	34	34,9	34,6	24,9	40,8	21,3	38,1	34,1	28,3
Η ΕΞΕΛΙΞΗ ΤΗΣ ΠΑΝΔΗΜΙΑΣ COVID-19	27,3	25,9	23,2	25,3	34,9	21	28,4	39	22,1
Η ΑΝΕΡΓΙΑ	25,8	26,6	27	19,6	15,8	44,8	28,7	32,2	31,5
Η ΠΟΡΕΙΑ ΤΩΝ ΕΛΛΗΝΟΤΟΥΡΚΙΚΩΝ ΣΧΕΣΕΩΝ	23,4	18,2	23,1	38,6	25,1	23,6	16,7	19,9	19,8
Η ΠΟΙΟΤΗΤΑ ΖΩΗΣ ΣΤΗΝ ΠΕΡΙΟΧΗ ΣΑΣ ΣΤΗΝ ΠΟΛΗ ΠΟΥ ΚΑΤΟΙΚΕΙΤΕ	7	9,4	8,7	4,8	3,9	4,7	12,1	2,6	7,6
Η ΕΓΚΛΗΜΑΤΙΚΟΤΗΤΑ	6,9	9,1	7,3	8,5	3,2	6,7	5,2	4,2	14,7
ΔΞ/ΔΑ	0,8	1	0,6	1,1	0	2,7	1,2	0	2,3

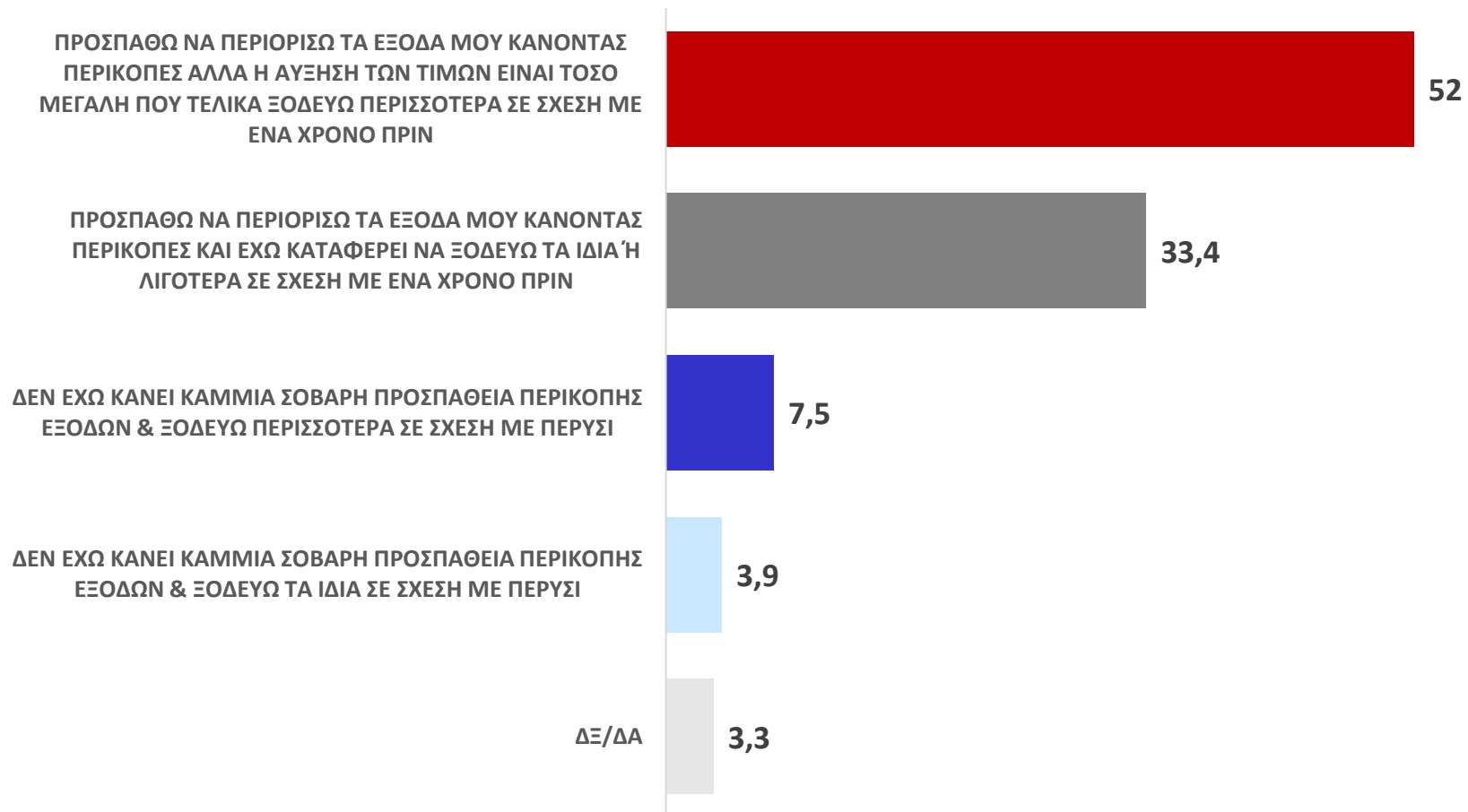
6B. ΟΙ ΑΝΤΟΧΕΣ ΤΟΥ ΠΟΛΙΤΗ- Ακρίβεια

II. Καταναλωτική συμπεριφορά για αγορά βασικών προϊόντων και υπηρεσιών για το νοικοκυριό σας



II. Καταναλωτική συμπεριφορά για αγορά βασικών προϊόντων και υπηρεσιών για το νοικοκυριό σας

Ποια από τις παρακάτω φράσεις σας εκφράζουν καλύτερα ως προς την καταναλωτική σας συμπεριφορά για την αγορά βασικών προϊόντων και υπηρεσιών για το νοικοκυριό σας; Σύνολο ερωτηθέντων (N=2000)



%

II. Καταναλωτική συμπεριφορά για αγορά βασικών προϊόντων και υπηρεσιών για το νοικοκυριό σας

Ποια από τις παρακάτω φράσεις σας εκφράζουν καλύτερα ως προς την καταναλωτική σας συμπεριφορά για την αγορά βασικών προϊόντων και υπηρεσιών για το νοικοκυριό σας; Ψηφοφόροι Βουλευτικών Εκλογών Ιουλίου 2019

	ΣΥΝΟΛΟ ΕΡΩΤΗΘΕΝΤΩΝ	ΨΗΦ. ΝΔ ΙΟΥΛ. '19	ΨΗΦ. ΣΥΡΙΖΑ ΙΟΥΛ. '19	ΨΗΦ. ΚΙΝΑΛ ΙΟΥΛ. '19	ΨΗΦ. ΚΚΕ ΙΟΥΛ. '19	ΨΗΦ. ΕΛΛ. ΛΥΣΗ ΙΟΥΛ. '19	ΨΗΦ. ΜΕΡΑ 25 ΙΟΥΛ. '19	ΑΔΙΕΥΚΡΙΝΙ ΣΤΗ ΨΗΦΟΣ
ΠΡΟΣΠΑΘΩ ΝΑ ΠΕΡΙΟΡΙΣΩ ΤΑ ΕΞΟΔΑ ΜΟΥ ΚΑΝΟΝΤΑΣ ΠΕΡΙΚΟΠΕΣ ΑΛΛΑ Η ΑΥΞΗΣΗ ΤΩΝ ΤΙΜΩΝ ΕΙΝΑΙ ΤΟΣΟ ΜΕΓΑΛΗ ΠΟΥ ΤΕΛΙΚΑ ΞΟΔΕΥΩ ΠΕΡΙΣΣΟΤΕΡΑ ΣΕ ΣΧΕΣΗ ΜΕ ΕΝΑ ΧΡΟΝΟ ΠΡΙΝ	52	43,2	61,4	48,2	66,5	59,2	92,7	52,7
ΠΡΟΣΠΑΘΩ ΝΑ ΠΕΡΙΟΡΙΣΩ ΤΑ ΕΞΟΔΑ ΜΟΥ ΚΑΝΟΝΤΑΣ ΠΕΡΙΚΟΠΕΣ ΚΑΙ ΕΧΩ ΚΑΤΑΦΕΡΕΙ ΝΑ ΞΟΔΕΥΩ ΤΑ ΙΔΙΑ Ή ΛΙΓΟΤΕΡΑ ΣΕ ΣΧΕΣΗ ΜΕ ΕΝΑ ΧΡΟΝΟ ΠΡΙΝ	33,4	40,8	26,5	38,4	25,4	37,5	5	29,8
ΔΕΝ ΕΧΩ ΚΑΝΕΙ ΚΑΜΜΙΑ ΣΟΒΑΡΗ ΠΡΟΣΠΑΘΕΙΑ ΠΕΡΙΚΟΠΗΣ ΕΞΟΔΩΝ & ΞΟΔΕΥΩ ΠΕΡΙΣΣΟΤΕΡΑ ΣΕ ΣΧΕΣΗ ΜΕ ΠΕΡΥΣΙ	7,5	7,9	7,7	8,9	6,5	2,8	2,3	5,8
ΔΕΝ ΕΧΩ ΚΑΝΕΙ ΚΑΜΜΙΑ ΣΟΒΑΡΗ ΠΡΟΣΠΑΘΕΙΑ ΠΕΡΙΚΟΠΗΣ ΕΞΟΔΩΝ & ΞΟΔΕΥΩ ΤΑ ΙΔΙΑ ΣΕ ΣΧΕΣΗ ΜΕ ΠΕΡΥΣΙ	3,9	6,7	3,4	2,7	0,5	0,6	0	1,4
ΔΞ/ΔΑ	3,3	1,4	1	1,8	1,1	0	0	10,2

Ανάλυση σε φύλο και ηλικία

	ΣΥΝΟΛΟ ΕΡΩΤΗΘΕΝΤΩΝ	ΑΝΔΡΕΣ	ΓΥΝΑΙΚΕΣ	17-24	25-34	35-44	45-54	55-64	65+
ΠΡΟΣΠΑΘΩ ΝΑ ΠΕΡΙΟΡΙΣΩ ΤΑ ΕΞΟΔΑ ΜΟΥ ΚΑΝΟΝΤΑΣ ΠΕΡΙΚΟΠΕΣ ΑΛΛΑ Η ΑΥΞΗΣΗ ΤΩΝ ΤΙΜΩΝ ΕΙΝΑΙ ΤΟΣΟ ΜΕΓΑΛΗ ΠΟΥ ΤΕΛΙΚΑ ΞΟΔΕΥΩ ΠΕΡΙΣΣΟΤΕΡΑ ΣΕ ΣΧΕΣΗ ΜΕ ΕΝΑ ΧΡΟΝΟ ΠΡΙΝ	52	52,1	51,9	44,7	52,7	56,9	61	53,3	43,7
ΠΡΟΣΠΑΘΩ ΝΑ ΠΕΡΙΟΡΙΣΩ ΤΑ ΕΞΟΔΑ ΜΟΥ ΚΑΝΟΝΤΑΣ ΠΕΡΙΚΟΠΕΣ ΚΑΙ ΕΧΩ ΚΑΤΑΦΕΡΕΙ ΝΑ ΞΟΔΕΥΩ ΤΑ ΙΔΙΑ Ή ΛΙΓΟΤΕΡΑ ΣΕ ΣΧΕΣΗ ΜΕ ΕΝΑ ΧΡΟΝΟ ΠΡΙΝ	33,4	31,3	35,3	27,9	34,8	29	31,1	34,3	39,5
ΔΕΝ ΕΧΩ ΚΑΝΕΙ ΚΑΜΜΙΑ ΣΟΒΑΡΗ ΠΡΟΣΠΑΘΕΙΑ ΠΕΡΙΚΟΠΗΣ ΕΞΟΔΩΝ & ΞΟΔΕΥΩ ΠΕΡΙΣΣΟΤΕΡΑ ΣΕ ΣΧΕΣΗ ΜΕ ΠΕΡΥΣΙ	7,5	9,2	5,9	12,7	6,1	5,5	5,1	7,2	9,6
ΔΕΝ ΕΧΩ ΚΑΝΕΙ ΚΑΜΜΙΑ ΣΟΒΑΡΗ ΠΡΟΣΠΑΘΕΙΑ ΠΕΡΙΚΟΠΗΣ ΕΞΟΔΩΝ & ΞΟΔΕΥΩ ΤΑ ΙΔΙΑ ΣΕ ΣΧΕΣΗ ΜΕ ΠΕΡΥΣΙ	3,9	4,2	3,6	4,9	3,1	4,4	2,5	3,9	4,6
ΔΞ/ΔΑ	3,3	3,2	3,4	9,8	3,3	4,2	0,4	1,4	2,7

%

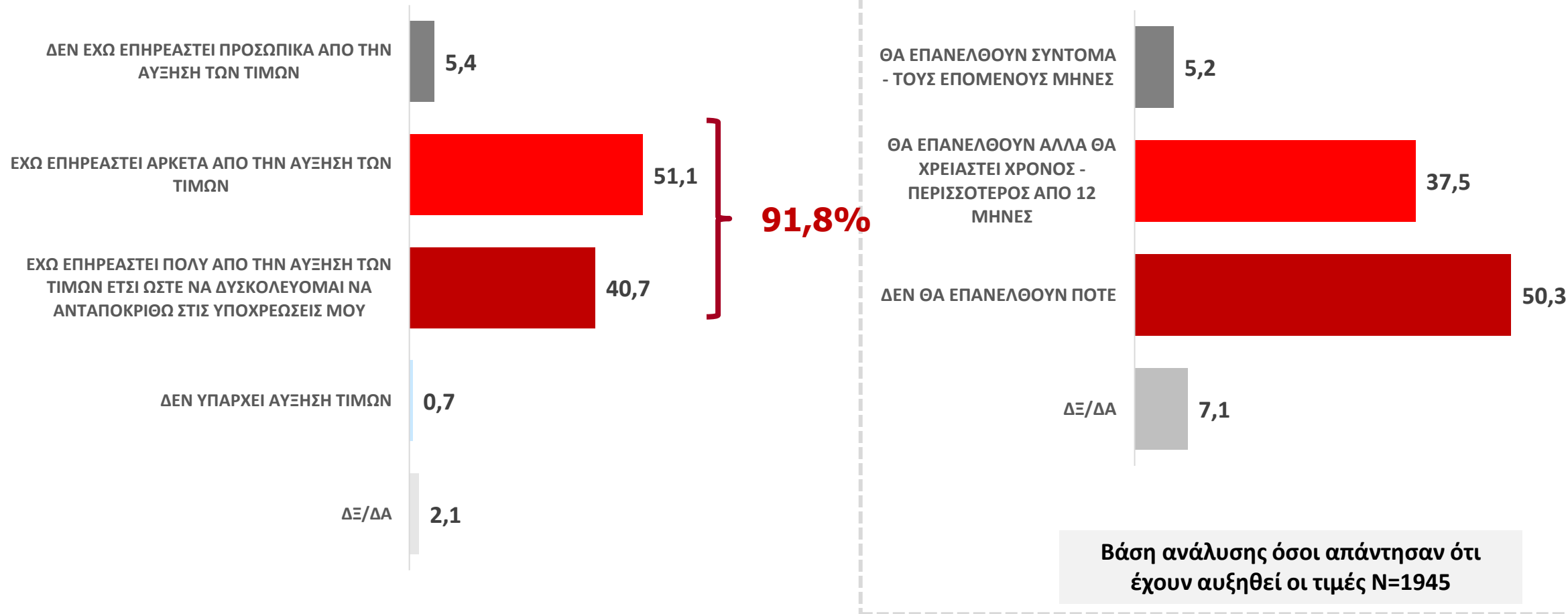
6B. ΟΙ ΑΝΤΟΧΕΣ ΤΟΥ ΠΟΛΙΤΗ- Ακρίβεια

III. Ανατιμήσεις – πόσο έχουν επηρεάσει τα νοικοκυριά και πότε θα επανέλθουν οι τιμές



III. Πόσο έχουν επηρεάσει οι ανατιμήσεις τα νοικοκυριά και πότε θα επανέλθουν οι τιμές

Υπάρχει μεγάλη συζήτηση για κύμα αυξήσεων των τιμών των προϊόντων και των υπηρεσιών. Τι από τα παρακάτω σας εκφράζει προσωπικά για το νοικοκυριό σας;
Σύνολο ερωτηθέντων (N=2000)



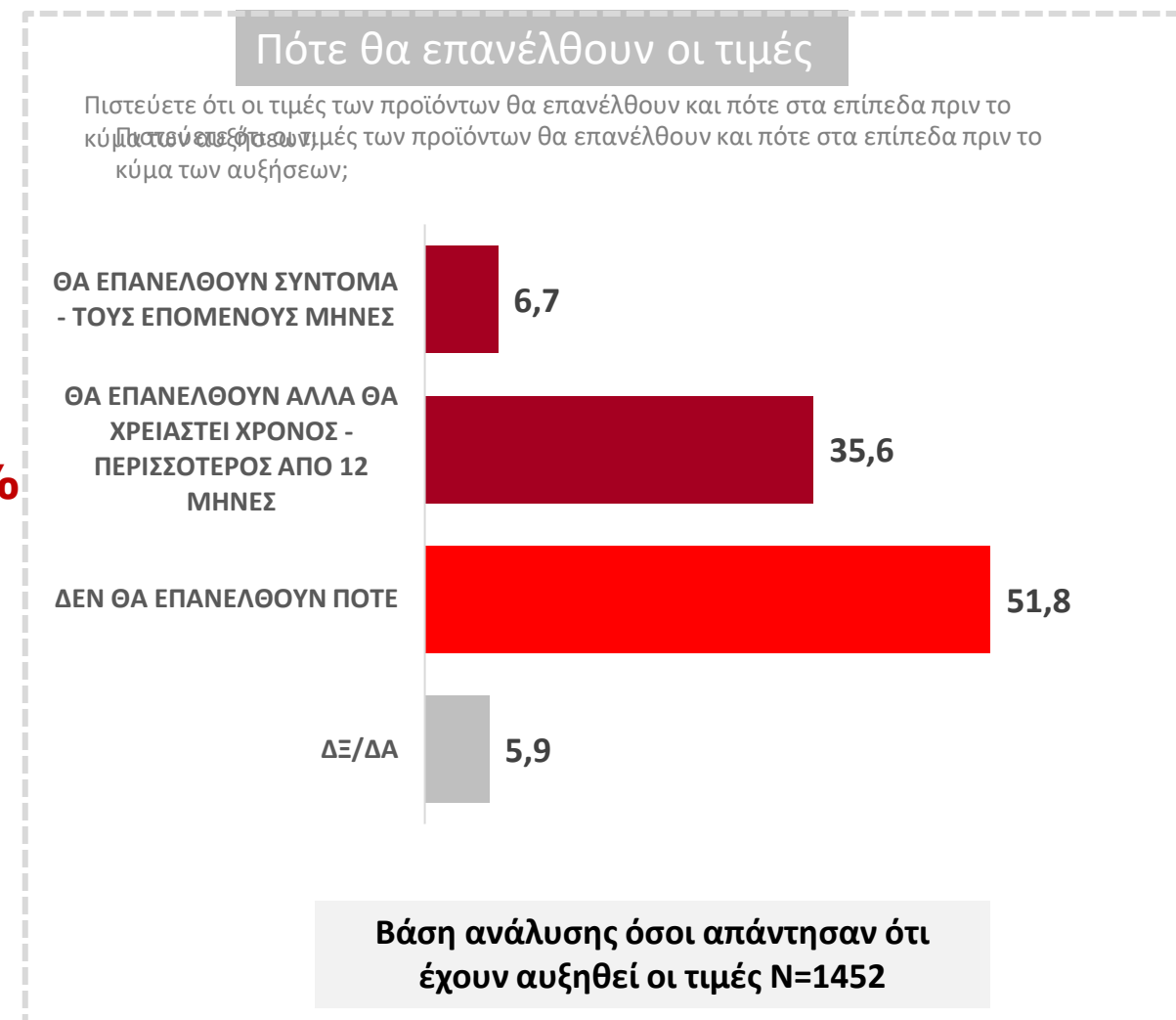
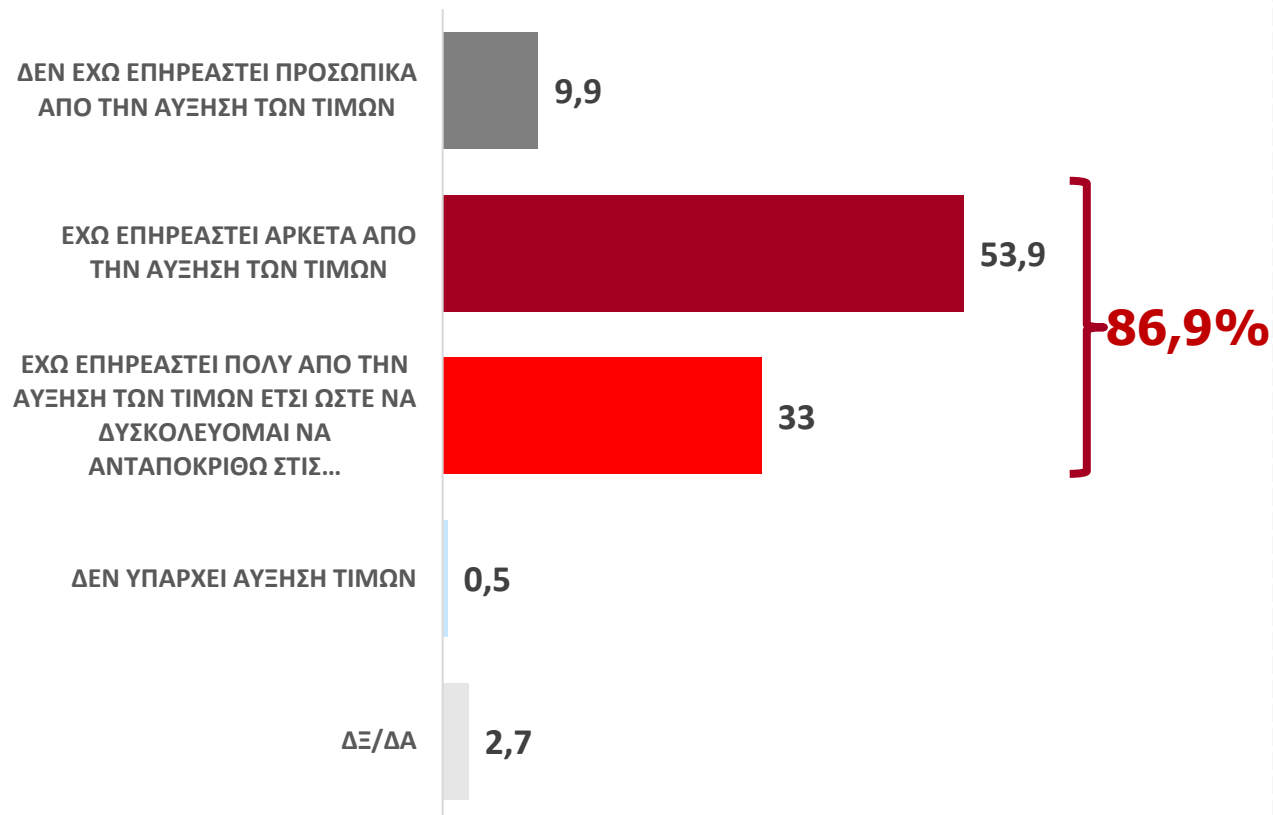
%

III. Πόσο έχουν επηρεάσει οι ανατιμήσεις τα νοικοκυριά και πότε θα επανέλθουν οι τιμές

Υπάρχει μεγάλη συζήτηση για κύμα αυξήσεων των τιμών των προϊόντων και των υπηρεσιών. Τι από τα παρακάτω σας εκφράζει προσωπικά για το νοικοκυριό σας;

Σύνολο ερωτηθέντων (N=2000)

ΔΕΚΕΜΒΡΙΟΣ 2021



%

III. Πόσο έχουν επηρεάσει οι ανατιμήσεις τα νοικοκυριά

Υπάρχει μεγάλη συζήτηση για κύμα αυξήσεων των τιμών των προϊόντων και των υπηρεσιών. Τι από τα παρακάτω σας εκφράζει προσωπικά για το νοικοκυριό σας;

Ψηφοφόροι Βουλευτικών Εκλογών Ιουλίου 2019

	ΣΥΝΟΛΟ ΕΡΩΤΗΘΕΝΤΩΝ	ΨΗΦ. ΝΔ ΙΟΥΛ. '19	ΨΗΦ. ΣΥΡΙΖΑ ΙΟΥΛ. '19	ΨΗΦ. ΚΙΝΑΛ ΙΟΥΛ. '19	ΨΗΦ. ΚΚΕ ΙΟΥΛ. '19	ΨΗΦ. ΕΛΛ. ΛΥΣΗ ΙΟΥΛ. '19	ΨΗΦ. ΜΕΡΑ 25 ΙΟΥΛ. '19	ΑΔΙΕΥΚΡΙΝΙ ΣΤΗ ΨΗΦΟΣ
ΔΕΝ ΕΧΩ ΕΠΗΡΕΑΣΤΕΙ ΠΡΟΣΩΠΙΚΑ ΑΠΟ ΤΗΝ ΑΥΞΗΣΗ ΤΩΝ ΤΙΜΩΝ	5,4	10	2,5	7	0,8	0	0	1,5
ΕΧΩ ΕΠΗΡΕΑΣΤΕΙ ΑΡΚΕΤΑ ΑΠΟ ΤΗΝ ΑΥΞΗΣΗ ΤΩΝ ΤΙΜΩΝ	51,1	59	55,8	61,8	45,8	31	33,4	33,4
ΕΧΩ ΕΠΗΡΕΑΣΤΕΙ ΠΟΛΥ ΑΠΟ ΤΗΝ ΑΥΞΗΣΗ ΤΩΝ ΤΙΜΩΝ ΕΤΣΙ ΩΣΤΕ ΝΑ ΔΥΣΚΟΛΕΥΟΜΑΙ ΝΑ ΑΝΤΑΠΟΚΡΙΘΩ ΣΤΙΣ ΥΠΟΧΡΕΩΣΕΙΣ ΜΟΥ	40,7	30,1	41,1	29,8	53	61,4	65,4	56,4
ΔΕΝ ΥΠΑΡΧΕΙ ΑΥΞΗΣΗ ΤΙΜΩΝ	0,7	0,3	0	0	0	3,6	0	0,7
ΔΞ/ΔΑ	2,1	0,6	0,5	1,4	0,5	4	1,2	8

Ανάλυση σε φύλο και ηλικία

	ΣΥΝΟΛΟ ΕΡΩΤΗΘΕΝΤΩΝ	ΑΝΔΡΕΣ	ΓΥΝΑΙΚΕΣ	17-24	25-34	35-44	45-54	55-64	65+
ΔΕΝ ΕΧΩ ΕΠΗΡΕΑΣΤΕΙ ΠΡΟΣΩΠΙΚΑ ΑΠΟ ΤΗΝ ΑΥΞΗΣΗ ΤΩΝ ΤΙΜΩΝ	5,4	6,5	4,4	8,4	2,7	5,3	4,7	5,4	6,7
ΕΧΩ ΕΠΗΡΕΑΣΤΕΙ ΑΡΚΕΤΑ ΑΠΟ ΤΗΝ ΑΥΞΗΣΗ ΤΩΝ ΤΙΜΩΝ	51,1	53,5	48,9	46,4	47,1	50,3	49,5	48,6	59,6
ΕΧΩ ΕΠΗΡΕΑΣΤΕΙ ΠΟΛΥ ΑΠΟ ΤΗΝ ΑΥΞΗΣΗ ΤΩΝ ΤΙΜΩΝ ΕΤΣΙ ΩΣΤΕ ΝΑ ΔΥΣΚΟΛΕΥΟΜΑΙ ΝΑ ΑΝΤΑΠΟΚΡΙΘΩ ΣΤΙΣ ΥΠΟΧΡΕΩΣΕΙΣ ΜΟΥ	40,7	37	44,2	37,3	46,1	40,8	44,5	45,4	32,7
ΔΕΝ ΥΠΑΡΧΕΙ ΑΥΞΗΣΗ ΤΙΜΩΝ	0,7	0,9	0,5	0,8	1	0,8	0,1	0	1
ΔΞ/ΔΑ	2,1	2,1	2	7,1	3	2,8	1,1	0,6	0

%

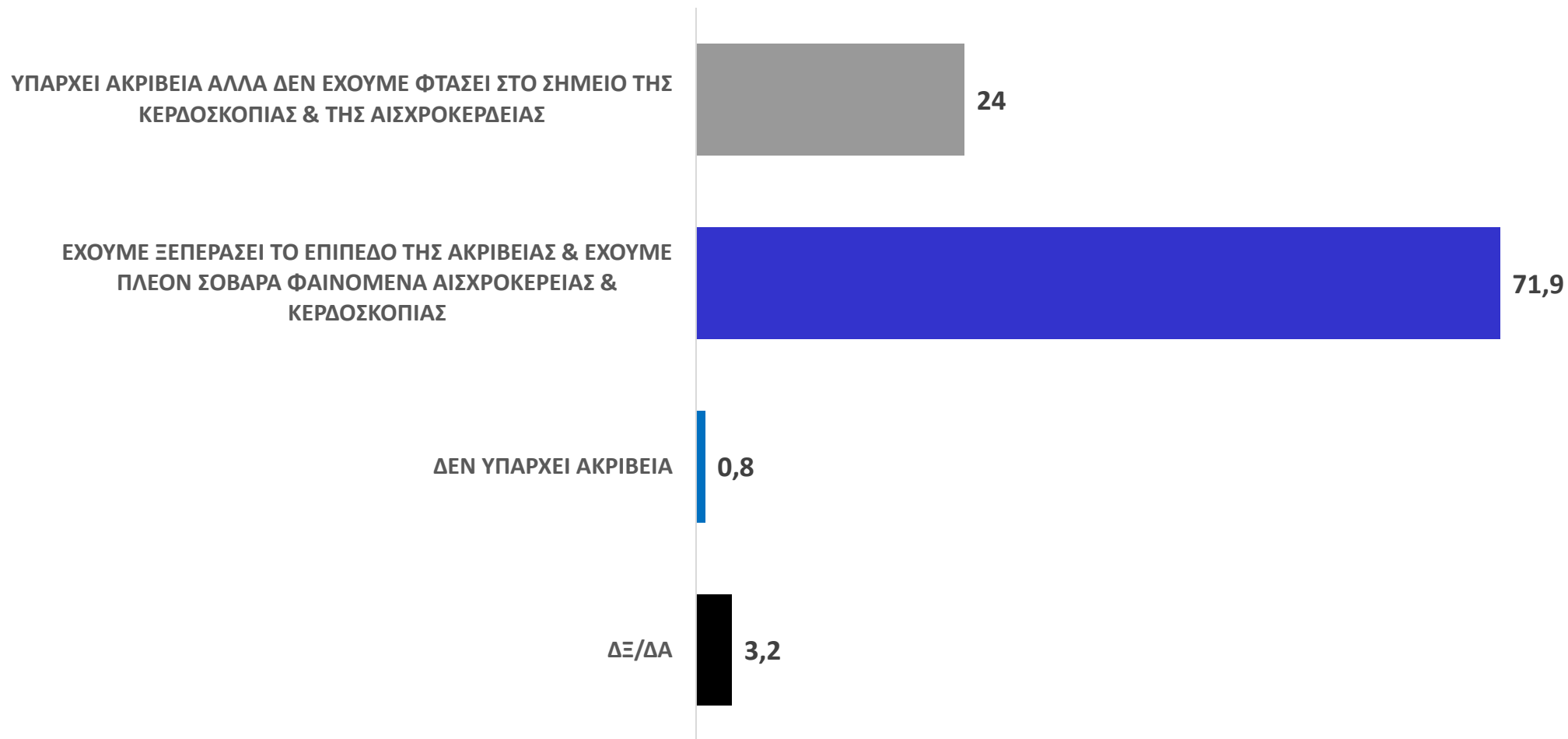
6B. ΟΙ ΑΝΤΟΧΕΣ ΤΟΥ ΠΟΛΙΤΗ- Ακρίβεια

IV. Υπάρχει ακρίβεια και αισχροκέρδεια σε λογαριασμούς και στην αγορά και που;



IV. Υπάρχει ακρίβεια ή αισχροκέρδεια ;

Ποια από τις παρακάτω φράσεις σας εκφράζουν καλύτερα ως προς την καταναλωτική σας συμπεριφορά για την αγορά βασικών προϊόντων και υπηρεσιών για το νοικοκυριό σας;
Σύνολο ερωτηθέντων (N=2000)



IV. Υπάρχει ακρίβεια ή αισχροκέρδεια ;

Ποια από τις παρακάτω φράσεις σας εκφράζουν καλύτερα ως προς την καταναλωτική σας συμπεριφορά για την αγορά βασικών προϊόντων και υπηρεσιών για το νοικοκυριό σας;

Ανάλυση με βάση την ψήφο 2019

	ΣΥΝΟΛΟ ΕΡΩΤΗΘΕΝΤΩΝ	ΨΗΦ. ΝΔ ΙΟΥΛ. '19	ΨΗΦ. ΣΥΡΙΖΑ ΙΟΥΛ. '19	ΨΗΦ. ΚΙΝΑΛ ΙΟΥΛ. '19	ΨΗΦ. ΚΚΕ ΙΟΥΛ. '19	ΨΗΦ. ΕΛΛ. ΛΥΣΗ ΙΟΥΛ. '19	ΨΗΦ. ΜΕΡΑ 25 ΙΟΥΛ. '19	ΑΔΙΕΥΚΡΙΝΙΣΤΗ ΨΗΦΟΣ
ΥΠΑΡΧΕΙ ΑΚΡΙΒΕΙΑ ΑΛΛΑ ΔΕΝ ΕΧΟΥΜΕ ΦΤΑΣΕΙ ΣΤΟ ΣΗΜΕΙΟ ΤΗΣ ΚΕΡΔΟΣΚΟΠΙΑΣ & ΤΗΣ ΑΙΣΧΡΟΚΕΡΔΕΙΑΣ	24	40,4	16,6	25,2	15,3	7,2	8,6	11,3
ΕΧΟΥΜΕ ΞΕΠΕΡΑΣΕΙ ΤΟ ΕΠΙΠΕΔΟ ΤΗΣ ΑΚΡΙΒΕΙΑΣ & ΕΧΟΥΜΕ ΠΛΕΟΝ ΣΟΒΑΡΑ ΦΑΙΝΟΜΕΝΑ ΑΙΣΧΡΟΚΕΡΔΕΙΑΣ & ΚΕΡΔΟΣΚΟΠΙΑΣ	71,9	58,4	82,1	71,6	84,7	89,1	91,4	80,1
ΔΕΝ ΥΠΑΡΧΕΙ ΑΚΡΙΒΕΙΑ	0,8	0,3	0,5	1	0	1,7	0	1,3
ΔΞ/ΔΑ	3,2	1	0,8	2,2	0	2	0	7,4

IV. Κατηγορίες προϊόντων / Υπηρεσιών που εντοπίζονται τα φαινόμενα αισχροκέρδεια

Μου είπατε ότι πιστεύετε ότι έχουμε ξεπεράσει το επίπεδο της ακρίβειας και έχουμε πλέον σοβαρά φαινόμενα αισχροκέρδειας και κερδοσκοπίας. Εσείς προσωπικά, σε ποια σημεία, που έχετε αντιληφθεί σοβαρά φαινόμενα αισχροκέρδειας και κερδοσκοπίας. Αναφέρετε τα σημαντικά ...

Σύνολο ερωτηθέντων (N=2000)

ΠΟΛΛΑΠΛΕΣ ΑΠΑΝΤΗΣΕΙΣ



IV. Κατηγορίες προϊόντων / Υπηρεσιών που εντοπίζονται τα φαινόμενα αισχροκέρδεια

Μου είπατε ότι πιστεύετε ότι έχουμε ξεπεράσει το επίπεδο της ακρίβειας και έχουμε πλέον σοβαρά φαινόμενα αισχροκέρδειας και κερδοσκοπίας. Εσείς προσωπικά, σε ποια σημεία, που έχετε αντιληφθεί σοβαρά φαινόμενα αισχροκέρδειας και κερδοσκοπίας. Αναφέρετε τα σημαντικά ...

Ανάλυση με βάση την ψήφο 2019

	ΣΥΝΟΛΟ ΕΡΩΤΗΘΕΝΤΩΝ	ΨΗΦ. ΝΔ ΙΟΥΛ. '19	ΨΗΦ. ΣΥΡΙΖΑ ΙΟΥΛ. '19	ΨΗΦ. ΚΙΝΑΛ ΙΟΥΛ. '19	ΨΗΦ. ΚΚΕ ΙΟΥΛ. '19	ΨΗΦ. ΕΛΛ. ΛΥΣΗ ΙΟΥΛ. '19	ΨΗΦ. ΜΕΡΑ 25 ΙΟΥΛ. '19	ΑΔΙΕΥΚΡΙΝΙ ΣΤΗ ΨΗΦΟΣ
ΕΝΕΡΓΕΙΑ/ΚΑΥΣΙΜΑ ΓΙΑ ΤΑ ΟΧΗΜΑΤΑ	90,3	91,6	92	94,1	82,9	77,3	95,3	88,3
ΗΛΕΚΤΡΙΚΟ	82,1	79,4	81,8	95,6	91,5	82,2	83,8	79,3
ΤΡΟΦΙΜΑ ΣΜ	77,7	76,9	80,4	75,8	73,2	72,2	71,7	79,4
ΠΕΤΡΕΛΑΙΟ - ΦΥΣΙΚΟ ΑΕΡΙΟ	71,3	74	68,1	73,4	82	67,5	76,6	70,2
ΕΣΤΙΑΤΟΡΙΑ/ΤΑΒΕΡΝΕΣ/FAST FOOD	39,7	39,6	34,9	35,3	39,6	48,4	45	37,1
ΤΡΟΦΙΜΑ ΣΕ ΛΑΪΚΕΣ	37,1	37,4	39,8	29,5	45,9	41,7	34,7	29,5
ΜΕΤΑΦΟΡΕΣ ΑΕΡΟΠΛΑΝΟ, ΠΛΟΙΟ	32	27,4	31,9	24,1	31,5	32,8	53,8	36,4
ΞΕΝΟΔΟΧΕΙΟ, ΤΟΥΡΙΣΤΙΚΟ ΚΑΤΑΛΥΜΑ ΓΙΑ ΔΙΑΚΟΠΕΣ	28	20,5	27,8	27,6	28,5	35,9	38,5	30,1
ΚΑΤΑΣΤΗΜΑΤΑ ΡΟΥΧΩΝ/ΥΠΟΔΗΜΑΤΩΝ	24,7	24,8	23,4	20,7	27	49,7	18,2	24,2
ΤΡΑΠΕΖΕΣ	23,1	21,6	18,2	18,1	26,9	29,1	40,5	24,2
ΜΑΓΑΖΙΑ ΓΕΙΤΟΝΙΑΣ	22,7	20,1	24	19,6	27,7	20,6	28,9	22,8
ΕΜΠΟΡΙΚΑ ΚΑΤΑΣΤΗΜΑΤΑ	21	22,4	17,5	22,5	23,3	35	26,1	20,3
ΤΗΛΕΠΙΚΟΙΝΩΝΙΕΣ	20,8	15,9	18,7	19,8	34,9	43	26,8	20,6
ΜΕΓΑΛΑ ΕΜΠΟΡΙΚΑ ΚΕΝΤΡΑ/MALLS	20,1	14,8	16,4	24,9	20,2	31,9	28,9	22,6
ΚΛΕΙΣΤΟΥΣ ΧΩΡΟΥΣ ΔΙΑΣΚΕΔΑΣΗΣ	17	17,1	14,3	10,3	25,2	24,6	17,1	18,7
ΠΟΤΑ	16,9	13,3	15,9	9,2	20,6	34,3	19,4	18,5
ΑΝΟΙΧΤΟΥΣ ΧΩΡΟΥΣ ΔΙΑΣΚΕΔΑΣΗΣ	12,5	10,7	12	10	17,2	19,9	10,9	15,3
ΑΘΛΗΤΙΚΕΣ ΔΡΑΣΤΗΡΙΟΤΗΤΕΣ/ΓΥΜΝΑΣΤΗΡΙΑ	6,8	5,1	5,5	5	7,5	10,3	7	9,8

6B. ΟΙ ΑΝΤΟΧΕΣ ΤΟΥ ΠΟΛΙΤΗ- Ακρίβεια

VA. Αξιολόγηση των μέτρων που έλαβε η κυβέρνηση για την αντιμετώπιση των ανατιμήσεων

VB. Βαθμός ικανοποίησης οικ. μέτρων στήριξης κυβέρνησης για την αντιμετώπιση του αυξημένου ενεργειακού κόστους στα νοικοκυριά -μέτρα επιδότησης

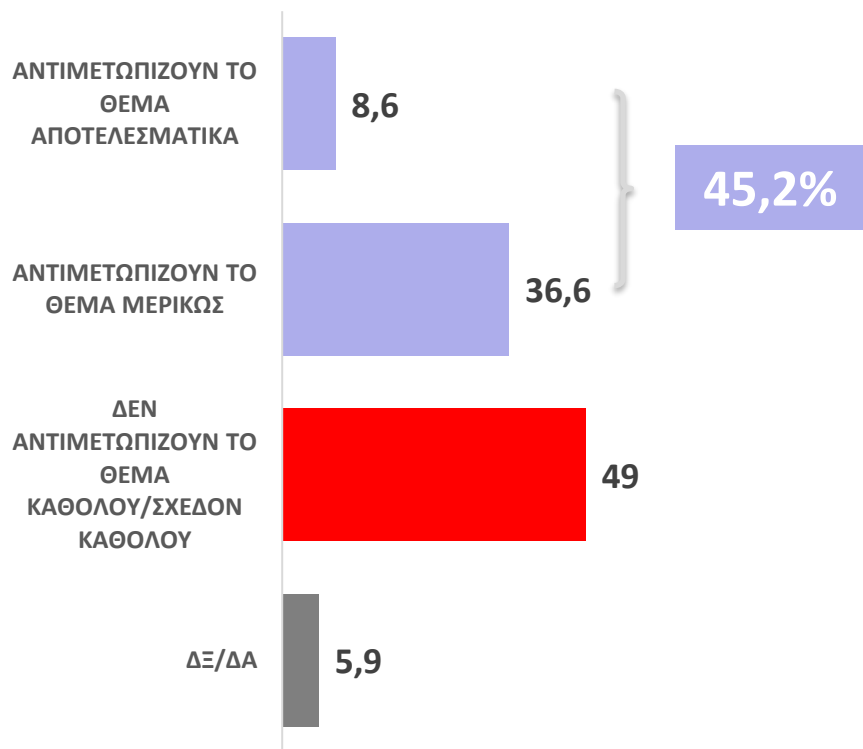


VA. Αξιολόγηση των μέτρων που έλαβε η κυβέρνηση για την αντιμετώπιση των ανατιμήσεων

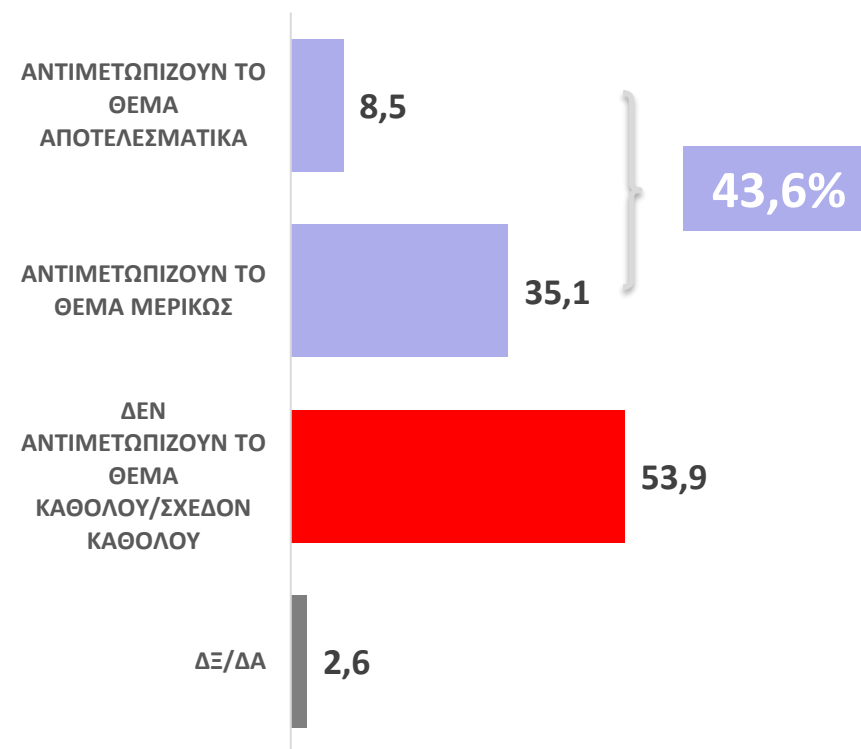
Πως κρίνετε τα οικονομικά μέτρα στήριξης που έχει εξαγγείλει η κυβέρνηση για την αντιμετώπιση της ακρίβειας;

Σύνολο ερωτηθέντων (N=2000)

ΔΕΚΕΜΒΡΙΟΣ 2021



ΙΟΥΝΙΟΣ 2022

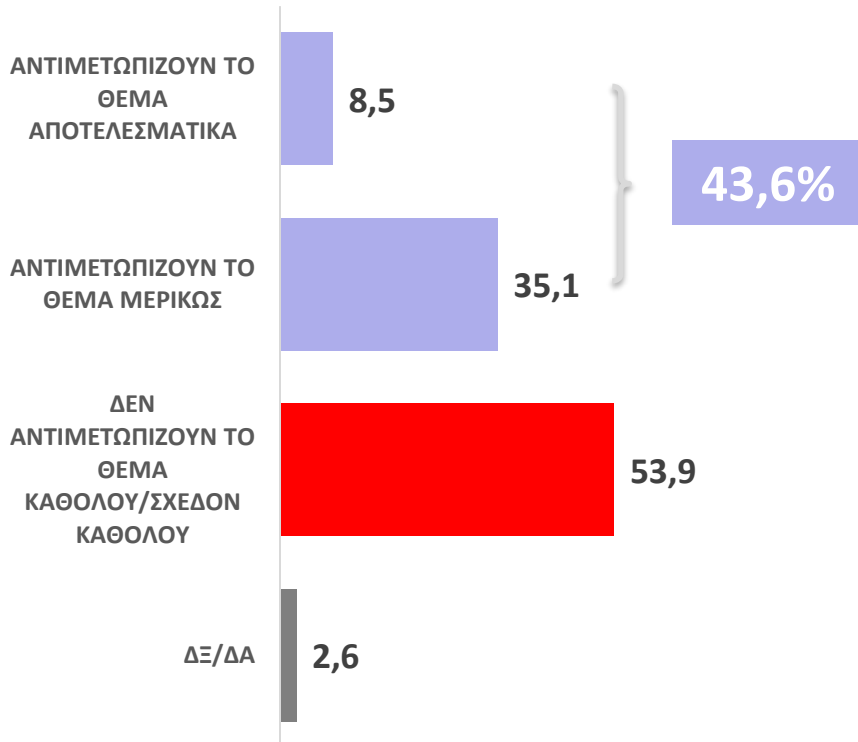


VA. Αξιολόγηση των μέτρων που έλαβε η κυβέρνηση για την αντιμετώπιση των ανατιμήσεων

Πως κρίνετε τα οικονομικά μέτρα στήριξης που έχει εξαγγείλει η κυβέρνηση για την αντιμετώπιση της ακρίβειας στα νοικοκυριά;

Σύνολο ερωτηθέντων (N=2000)

ΙΟΥΝΙΟΣ 2022



	ΣΥΝΟΛΟ ΕΡΩΤΗΘΕΝΤΩΝ	ΨΗΦ. ΝΔ ΙΟΥΛ. '19	ΨΗΦ. ΣΥΡΙΖΑ ΙΟΥΛ. '19	ΨΗΦ. ΚΙΝΑΛ ΙΟΥΛ. '19	ΨΗΦ. ΚΚΕ ΙΟΥΛ. '19	ΨΗΦ. ΕΛΛ. ΛΥΣΗ ΙΟΥΛ. '19	ΨΗΦ. ΜΕΡΑ 25 ΙΟΥΛ. '19	ΑΔΙΕΥΚΡΙΝΙΣΤΗ ΨΗΦΟΣ
ΑΝΤΙΜΕΤΩΠΙΖΟΥΝ ΤΟ ΘΕΜΑ ΑΠΟΤΕΛΕΣΜΑΤΙΚΑ	8,5	21,9	1	2	0,3	3,2	0	0,2
ΑΝΤΙΜΕΤΩΠΙΖΟΥΝ ΤΟ ΘΕΜΑ ΜΕΡΙΚΩΣ	35,1	53,1	28	40,4	13,1	23	14,9	17,6
ΔΕΝ ΑΝΤΙΜΕΤΩΠΙΖΟΥΝ ΤΟ ΘΕΜΑ ΚΑΘΟΛΟΥ/ΣΧΕΔΟΝ ΚΑΘΟΛΟΥ	53,9	24,1	70,4	55,7	86	70,3	79,7	74,2
ΔΞ/ΔΑ	2,6	0,9	0,6	1,9	0,6	3,5	5,4	8

	ΣΥΝΟΛΟ ΕΡΩΤΗΘΕΝΤΩΝ	ΑΝΔΡΕΣ	ΓΥΝΑΙΚΕΣ	17-24	25-34	35-44	45-54	55-64	65+
ΑΝΤΙΜΕΤΩΠΙΖΟΥΝ ΤΟ ΘΕΜΑ ΑΠΟΤΕΛΕΣΜΑΤΙΚΑ	8,5	8,8	8,1	6,8	7	6,4	7,3	5,5	14,6
ΑΝΤΙΜΕΤΩΠΙΖΟΥΝ ΤΟ ΘΕΜΑ ΜΕΡΙΚΩΣ	35,1	37,8	32,5	29	36	31,8	33,9	34,3	41,2
ΔΕΝ ΑΝΤΙΜΕΤΩΠΙΖΟΥΝ ΤΟ ΘΕΜΑ ΚΑΘΟΛΟΥ/ΣΧΕΔΟΝ ΚΑΘΟΛΟΥ	53,9	51,1	56,4	55,6	54,7	58,9	56,3	59	43,5
ΔΞ/ΔΑ	2,6	2,3	2,9	8,7	2,3	2,9	2,5	1,1	0,7

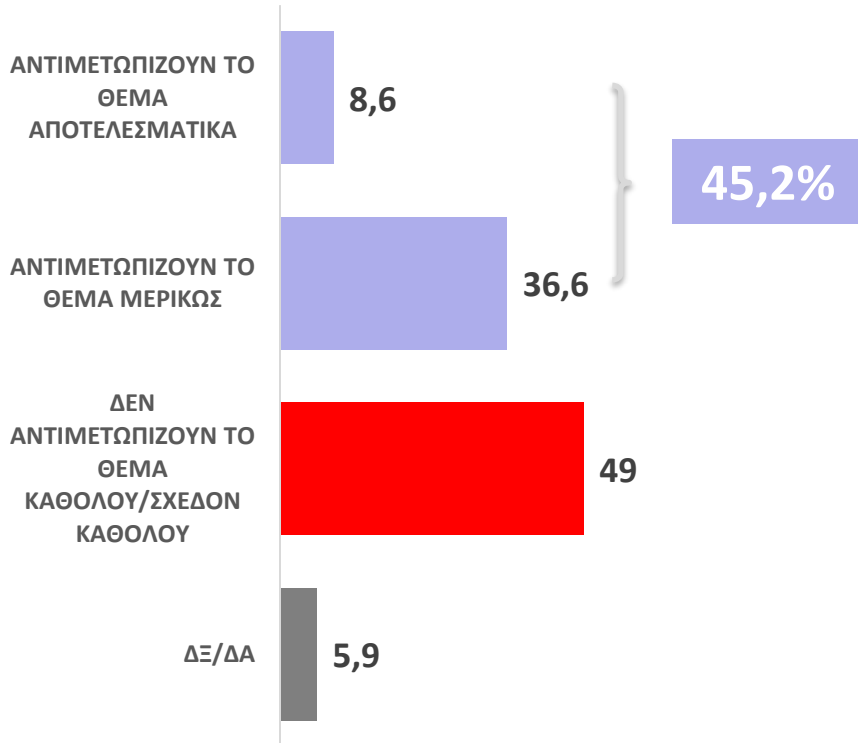
%

VA. Αξιολόγηση των μέτρων που έλαβε η κυβέρνηση για την αντιμετώπιση των ανατιμήσεων

Πως κρίνετε τα οικονομικά μέτρα στήριξης που έχει εξαγγείλει η κυβέρνηση για την αντιμετώπιση της ακρίβειας στα νοικοκυριά;

Σύνολο ερωτηθέντων (N=2000)

ΔΕΚΕΜΒΡΙΟΣ 2021



	ΣΥΝΟΛΟ ΕΡΩΤΗΘΕΝΤΩΝ	ΨΗΦ. ΝΔ ΙΟΥΛ. '19	ΨΗΦ. ΣΥΡΙΖΑ ΙΟΥΛ. '19	ΨΗΦ. ΚΙΝΑΛ ΙΟΥΛ. '19	ΨΗΦ. ΚΚΕ ΙΟΥΛ. '19	ΑΔΙΕΥΚΡΙΝΙΣΤΗ ΨΗΦΟΣ
Αντιμετωπίζουν το θέμα αποτελεσματικά	8,6	22	2,1	2,9	0	0,9
Αντιμετωπίζουν το θέμα μερικώς	36,6	50,3	29,9	42,9	29,4	25,5
Δεν αντιμετωπίζουν το θέμα καθόλου / σχεδόν καθόλου	49	23,3	64	49,8	68,5	61,9
ΔΞ/ΔΑ	5,9	4,4	4,1	4,4	2,1	11,7

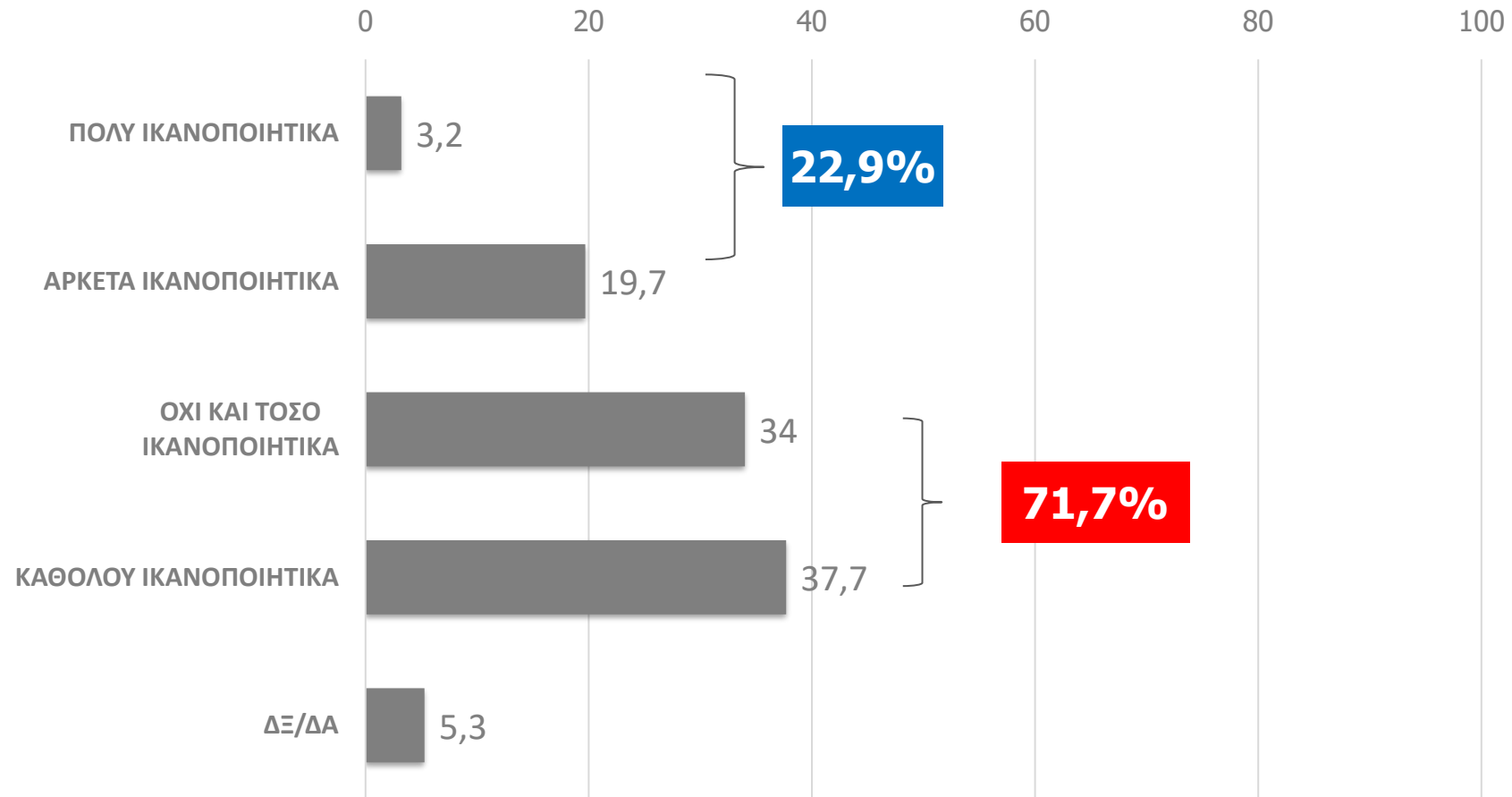
	ΣΥΝΟΛΟ ΕΡΩΤΗΘΕΝΤΩΝ	ΑΝΔΡΕΣ	ΓΥΝΑΙΚΕΣ	17-24	25-34	35-44	45-54	55-64	65+
Αντιμετωπίζουν το θέμα αποτελεσματικά	8,6	9,5	7,7	7,4	6,1	8,4	5	10,2	12,5
Αντιμετωπίζουν το θέμα μερικώς	36,6	41	32,4	27,1	35,3	37,2	39,6	43,8	34,8
Δεν αντιμετωπίζουν το θέμα καθόλου / σχεδόν καθόλου	49	46,2	51,6	48,9	53,6	47,4	51,7	43,9	47,9
ΔΞ/ΔΑ	5,9	3,3	8,3	16,7	4,9	7,1	3,7	2	4,7

%

VB. Βαθμός ικανοποίησης οικ. μέτρων στήριξης κυβέρνησης για την αντιμετώπιση του αυξημένου ενεργειακού κόστους στα νοικοκυριά – μέτρα επιδότησης

Η κυβέρνηση έχει εξήγγειλε μέτρα επιδότησης του ενεργειακού κόστους των νοικοκυριών ηλεκτρικό, φυσικό αέριο κλπ. Πόσο ικανοποιητικά καλύπτει το νοικοκυριό σας η συγκεκριμένη επιδότηση;

Σύνολο ερωτηθέντων (N=2000)



VB. Βαθμός ικανοποίησης οικ. μέτρων στήριξης κυβέρνησης για την αντιμετώπιση του **αυξημένου ενεργειακού κόστους** στα νοικοκυριά – **μέτρα επιδότησης**

Η κυβέρνηση έχει εξήγγειλε μέτρα επιδότησης του ενεργειακού κόστους των νοικοκυριών ηλεκτρικό, φυσικό αέριο κλπ. Πόσο ικανοποιητικά καλύπτει το νοικοκυριό σας η συγκεκριμένη επιδότηση;

Ψηφοφόροι Βουλευτικών Εκλογών Ιουλίου 2019

	ΣΥΝΟΛΟ ΕΡΩΤΗΘΕΝΤΩΝ	ΨΗΦ. ΝΔ ΙΟΥΛ. '19	ΨΗΦ. ΣΥΡΙΖΑ ΙΟΥΛ. '19	ΨΗΦ. ΚΙΝΑΛ ΙΟΥΛ. '19	ΨΗΦ. ΚΚΕ ΙΟΥΛ. '19	ΨΗΦ. ΕΛΛ. ΛΥΣΗ ΙΟΥΛ. '19	ΨΗΦ. ΜΕΡΑ 25 ΙΟΥΛ. '19	ΑΔΙΕΥΚΡΙΝΙΣΤΗ ΨΗΦΟΣ
Πολύ/αρκετά αποτελεσματικά	22,9	49,2	8,2	22,5	8,2	2	4,4	6,6
Μερικώς/καθόλου αποτελεσματικά	71,7	48,2	89,3	74,5	91,3	92,4	95,6	74,6
ΔΞ/ΔΑ	5,3	2,6	2,4	3	0,5	5,7	0	18,8

	ΣΥΝΟΛΟ ΕΡΩΤΗΘΕΝΤΩΝ	ΑΝΔΡΑΣ	ΓΥΝΑΙΚΑ	17-24	25-34	35-44	45-54	55-64	65 ΚΑΙ ΑΝΩ
Πολύ/αρκετά αποτελεσματικά	22,9	24,4	21,7	15,4	20,6	18,3	21,3	20,6	34,6
Μερικώς/καθόλου αποτελεσματικά	71,7	70,7	72,7	70,5	74,1	74,8	74,4	77,1	62,9
ΔΞ/ΔΑ	5,3	5	5,6	14,1	5,3	6,9	4,4	2,3	2,5

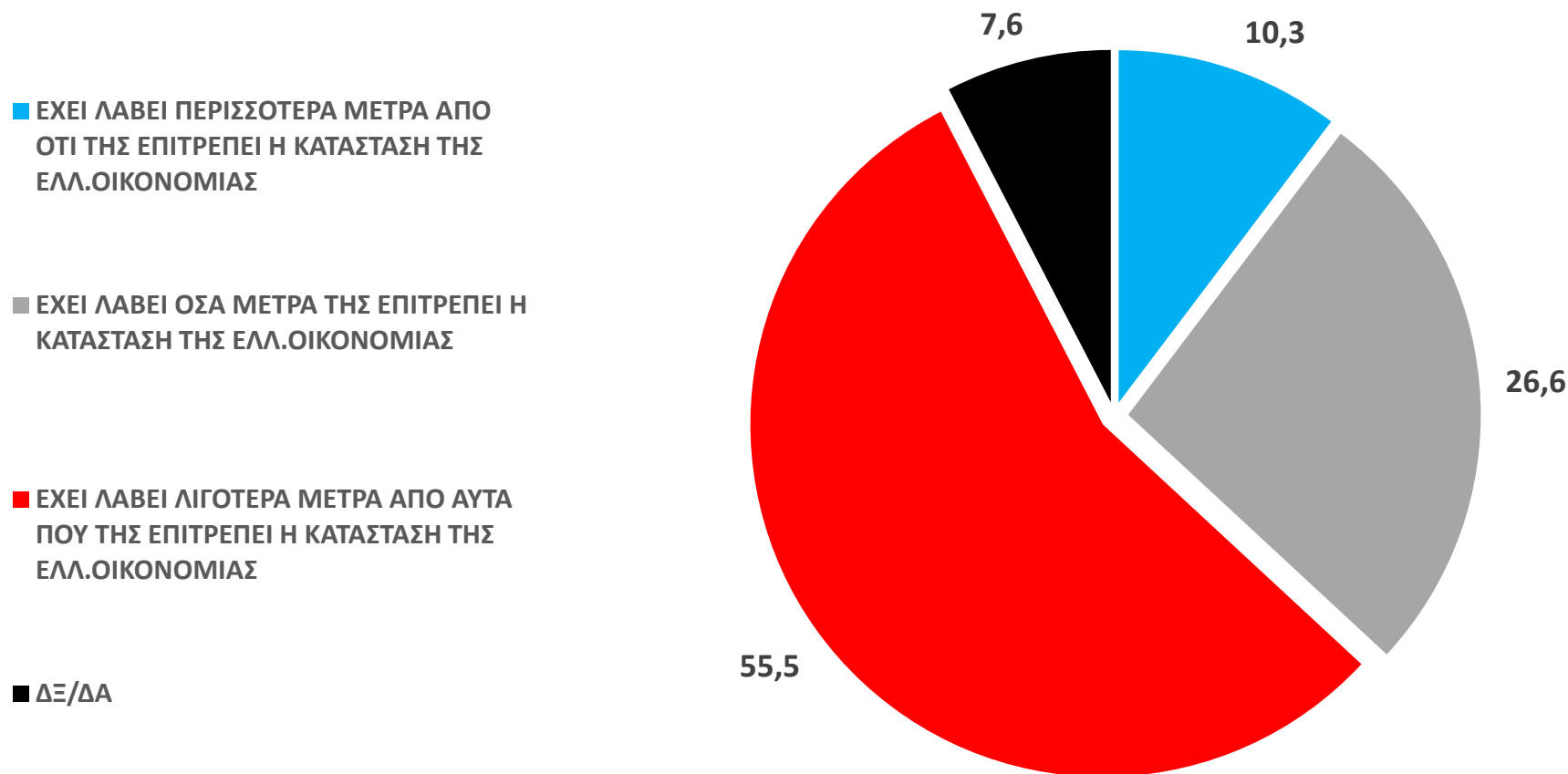
6B. ΟΙ ΑΝΤΟΧΕΣ ΤΟΥ ΠΟΛΙΤΗ- Ακρίβεια

VI. Αξιολόγηση οικονομικών μέτρων στήριξης κυβέρνησης με βάση τις ανάγκες και τις δυνατότητες της οικονομίας



VI. Αξιολόγηση οικονομικών μέτρων στήριξης κυβέρνησης με βάση τις ανάγκες και τις δυνατότητες της οικονομίας

Ανεξάρτητα από την αποτελεσματικότητα των μέτρων που πήρε η κυβέρνηση, με βάση τις ανάγκες και τις δυνατότητες της οικονομίας που υπάρχουν πιστεύετε ότι...
Σύνολο ερωτηθέντων (N=2000)



VI. Αξιολόγηση οικονομικών μέτρων στήριξης κυβέρνησης με βάση τις ανάγκες και τις δυνατότητες της οικονομίας

Ανεξάρτητα από την αποτελεσματικότητα των μέτρων που πήρε η κυβέρνηση, με βάση τις ανάγκες και τις δυνατότητες της οικονομίας που υπάρχουν πιστεύετε ότι...

Ανάλυση με βάση την ψήφο 2019, το φύλο και την ηλικία

	ΣΥΝΟΛΟ ΕΡΩΤΗΘΕΝΤΩΝ	ΨΗΦ. ΝΔ ΙΟΥΛ. '19	ΨΗΦ. ΣΥΡΙΖΑ ΙΟΥΛ. '19	ΨΗΦ. ΚΙΝΑΛ ΙΟΥΛ. '19	ΨΗΦ. ΚΚΕ ΙΟΥΛ. '19	ΨΗΦ. ΕΛΛ. ΛΥΣΗ ΙΟΥΛ. '19	ΨΗΦ. ΜΕΡΑ 25 ΙΟΥΛ. '19	ΑΔΙΕΥΚΡΙΝΙ ΣΤΗ ΨΗΦΟΣ
Έχει λάβει περισσότερα μέτρα από ότι της επιτρέπει η κατάσταση της Ελληνικής Οικονομίας	10,3	20,8	5,1	4,7	5,4	4,5	2,9	4,8
Έχει λάβει όσα μέτρα της επιτρέπει η κατάσταση της Ελληνικής οικονομίας	26,6	47,4	15,2	19,8	9,3	23,1	4,8	13
Έχει λάβει λιγότερα μέτρα από αυτά της επιτρέπει η κατάσταση της Ελληνικής Οικονομίας	55,5	27,2	74,7	71	81,6	62,9	81,8	62,9
ΔΞ/ΔΑ	7,6	4,7	5,1	4,5	3,7	9,4	10,6	19,3

	ΣΥΝΟΛΟ ΕΡΩΤΗΘΕΝΤΩΝ	ΑΝΔΡΑΣ	ΓΥΝΑΙΚΑ	17-24	25-34	35-44	45-54	55-64	65 ΚΑΙ ΑΝΩ
Έχει λάβει περισσότερα μέτρα από ότι της επιτρέπει η κατάσταση της Ελληνικής Οικονομίας	10,3	10,2	10,4	6,7	9,3	9,8	7,4	9,8	15,6
Έχει λάβει όσα μέτρα της επιτρέπει η κατάσταση της Ελληνικής οικονομίας	26,6	28,1	25,2	20,9	24,3	23,6	25,7	25,6	34,6
Έχει λάβει λιγότερα μέτρα από αυτά της επιτρέπει η κατάσταση της Ελληνικής Οικονομίας	55,5	55,5	55,5	56,8	58,4	57,9	61,5	59,1	44,2
ΔΞ/ΔΑ	7,6	6,2	8,9	15,5	8	8,7	5,3	5,5	5,6

6B. ΟΙ ΑΝΤΟΧΕΣ ΤΟΥ ΠΟΛΙΤΗ- Ακρίβεια

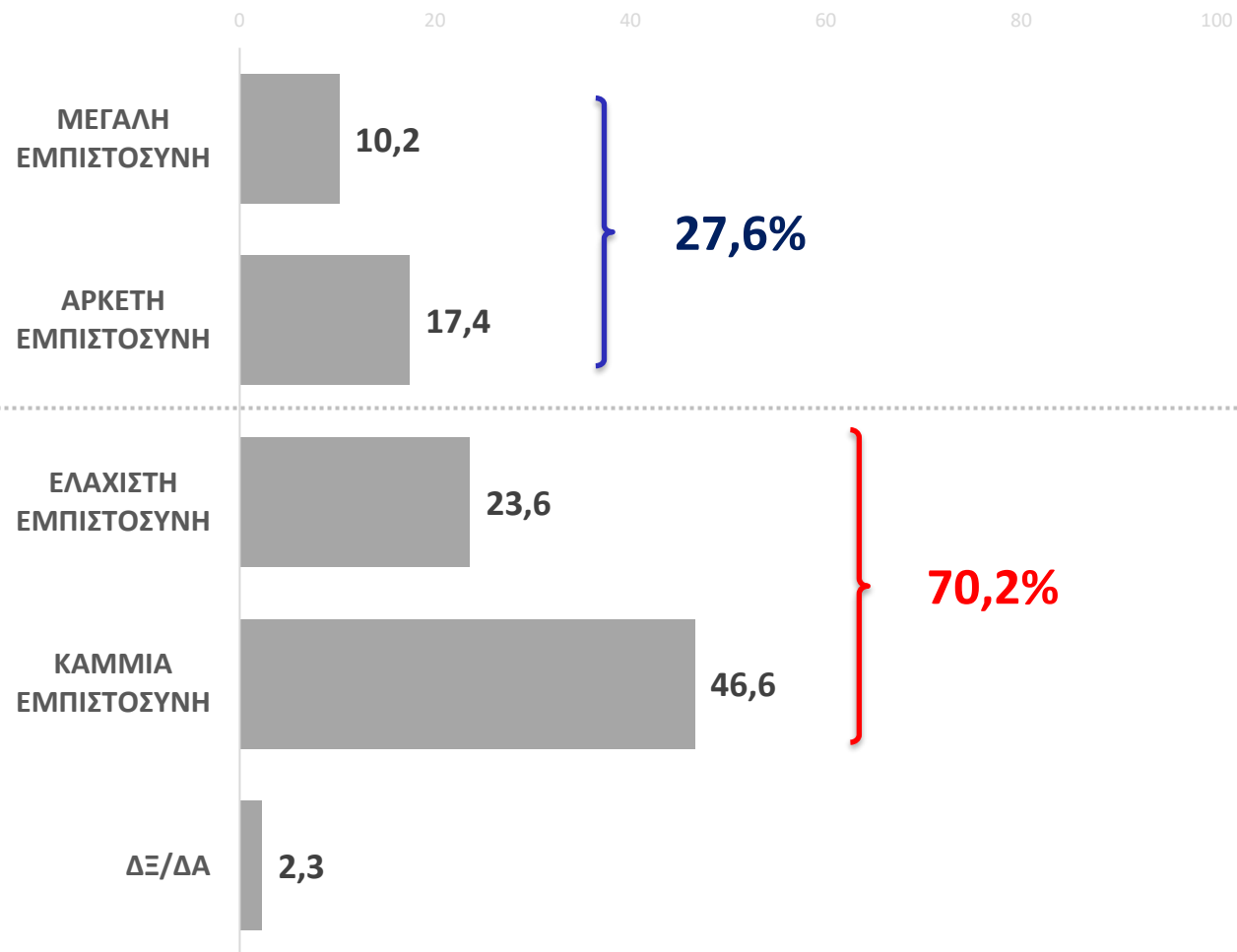
VII. Βαθμός εμπιστοσύνης σε Κ. Μητσοτάκη να διαχειριστεί το θέμα της ακρίβειας και της αύξησης των τιμών



VII. Βαθμός εμπιστοσύνης σε Κ. Μητσοτάκη να διαχειριστεί το θέμα της ακρίβειας και της αύξησης των τιμών

Πόση εμπιστοσύνη έχετε στην κυβέρνηση ΝΔ και στον πρωθυπουργό Κ. Μητσοτάκη να διαχειριστούν το θέμα της ακρίβειας και της αύξησης των τιμών;

Σύνολο ερωτηθέντων (N=2000)



%

VII. Βαθμός εμπιστοσύνης σε Κ. Μητσοτάκη να διαχειριστεί το θέμα της ακρίβειας και της αύξησης των τιμών

Πόση εμπιστοσύνη έχετε στην κυβέρνηση ΝΔ και στον πρωθυπουργό Κ. Μητσοτάκη να διαχειριστούν το θέμα της ακρίβειας και της αύξησης των τιμών;

Ψηφοφόροι Βουλευτικών Εκλογών Ιουλίου 2019



	ΣΥΝΟΛΟ ΕΡΩΤΗΘΕΝΤΩΝ	ΨΗΦ. ΝΔ ΙΟΥΛ. '19	ΨΗΦ. ΣΥΡΙΖΑ ΙΟΥΛ. '19	ΨΗΦ. ΚΙΝΑΛ ΙΟΥΛ. '19	ΨΗΦ. ΚΚΕ ΙΟΥΛ. '19	ΨΗΦ. ΕΛΛ. ΛΥΣΗ ΙΟΥΛ. '19	ΨΗΦ. ΜΕΡΑ 25 ΙΟΥΛ. '19	ΑΔΙΕΥΚΡΙΝΙ ΣΤΗ ΨΗΦΟΣ
ΜΕΓΑΛΗ/ΑΡΚΕΤΗ ΕΜΠΙΣΤΟΣΥΝΗ	27,6	68,1	4,8	18	1,3	9,6	1,5	3,5
ΕΛΑΧΙΣΤΗ/ΚΑΜΜΙΑ ΕΜΠΙΣΤΟΣΥΝΗ	70,2	30,6	95	82	97,5	86,1	94,2	89
ΔΞ/ΔΑ	2,3	1,3	0,3	0	1,2	4,3	4,4	7,4

%

6B. ΟΙ ΑΝΤΟΧΕΣ ΤΟΥ ΠΟΛΙΤΗ- Ακρίβεια

VIIIA. Αίτια της ακρίβειας- Οφείλεται σε διεθνή ή στον τρόπο που λειτουργεί η ελληνική αγορά;

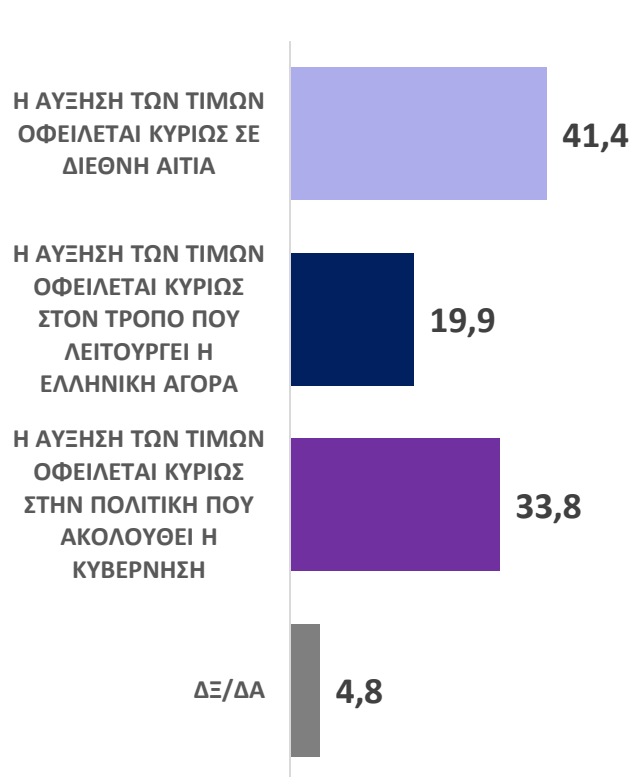
VIIIA. Αίτια της ακρίβειας- Απόψεις για την διεθνή διάσταση τιμών- Ποιος ευθύνεται;



VIIIA. Αίτια της ακρίβειας- Οφείλεται σε διεθνή ή στον τρόπο που λειτουργεί η ελληνική αγορά;

Πως κρίνετε τα οικονομικά μέτρα στήριξης που έχει εξαγγείλει η κυβέρνηση για την αντιμετώπιση της ακρίβειας στα νοικοκυριά;

Σύνολο ερωτηθέντων (N=2000)



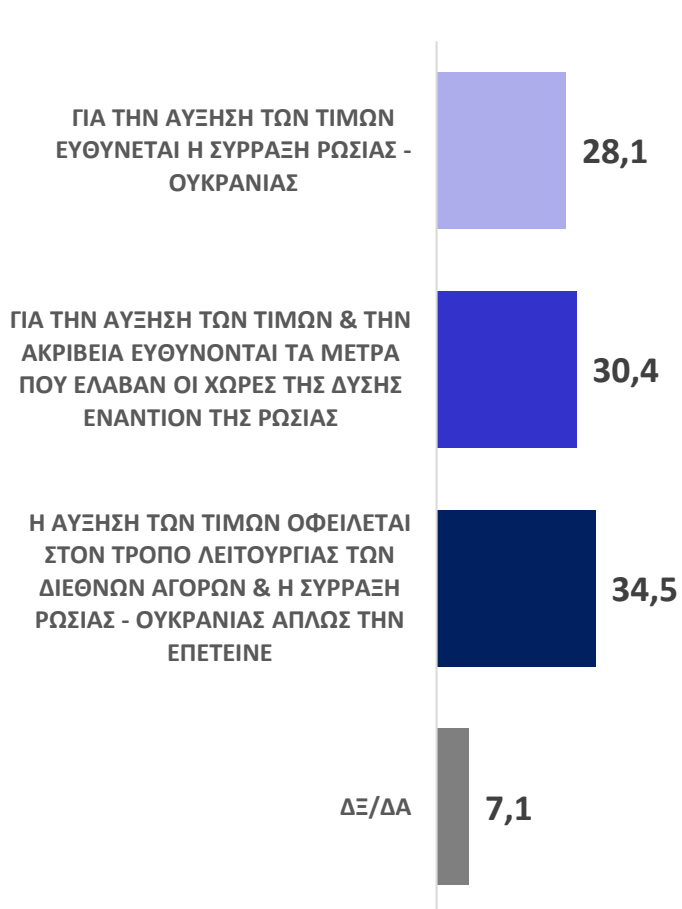
	ΣΥΝΟΛΟ ΕΡΩΤΗΘΕΝΤΩΝ	ΨΗΦ. ΝΔ ΙΟΥΛ. '19	ΨΗΦ. ΣΥΡΙΖΑ ΙΟΥΛ. '19	ΨΗΦ. ΚΙΝΑΛ ΙΟΥΛ. '19	ΨΗΦ. ΚΚΕ ΙΟΥΛ. '19	ΨΗΦ. ΕΛΛ. ΛΥΣΗ ΙΟΥΛ. '19	ΨΗΦ. ΜΕΡΑ 25 ΙΟΥΛ. '19	ΑΔΙΕΥΚΡΙΝΙΣΤΗ ΨΗΦΟΣ
Η ΑΥΞΗΣΗ ΤΩΝ ΤΙΜΩΝ ΟΦΕΙΛΕΤΑΙ ΚΥΡΙΩΣ ΣΕ ΔΙΕΘΝΗ ΑΙΤΙΑ	41,4	65,2	31,2	38	24,6	17,3	13,4	27,8
Η ΑΥΞΗΣΗ ΤΩΝ ΤΙΜΩΝ ΟΦΕΙΛΕΤΑΙ ΚΥΡΙΩΣ ΣΤΟΝ ΤΡΟΠΟ ΠΟΥ ΛΕΙΤΟΥΡΓΕΙ Η ΕΛΛΗΝΙΚΗ ΑΓΟΡΑ	19,9	18,4	20,3	24,9	18,7	27,9	17,1	17,9
Η ΑΥΞΗΣΗ ΤΩΝ ΤΙΜΩΝ ΟΦΕΙΛΕΤΑΙ ΚΥΡΙΩΣ ΣΤΗΝ ΠΟΛΙΤΙΚΗ ΠΟΥ ΑΚΟΛΟΥΘΕΙ Η ΚΥΒΕΡΝΗΣΗ	33,8	13	46,6	34,2	55,6	47,1	68,3	38,9
ΔΞ/ΔΑ	4,8	3,4	1,8	2,9	1,1	7,6	1,2	15,4

	ΣΥΝΟΛΟ ΕΡΩΤΗΘΕΝΤΩΝ	ΑΝΔΡΕΣ	ΓΥΝΑΙΚΕΣ	17-24	25-34	35-44	45-54	55-64	65+
Η ΑΥΞΗΣΗ ΤΩΝ ΤΙΜΩΝ ΟΦΕΙΛΕΤΑΙ ΚΥΡΙΩΣ ΣΕ ΔΙΕΘΝΗ ΑΙΤΙΑ	41,4	42,1	40,8	35,8	41,2	36,3	32,8	35,9	57,8
Η ΑΥΞΗΣΗ ΤΩΝ ΤΙΜΩΝ ΟΦΕΙΛΕΤΑΙ ΚΥΡΙΩΣ ΣΤΟΝ ΤΡΟΠΟ ΠΟΥ ΛΕΙΤΟΥΡΓΕΙ Η ΕΛΛΗΝΙΚΗ ΑΓΟΡΑ	19,9	20,9	19	19	22,6	24,1	20,9	21,2	13,5
Η ΑΥΞΗΣΗ ΤΩΝ ΤΙΜΩΝ ΟΦΕΙΛΕΤΑΙ ΚΥΡΙΩΣ ΣΤΗΝ ΠΟΛΙΤΙΚΗ ΠΟΥ ΑΚΟΛΟΥΘΕΙ Η ΚΥΒΕΡΝΗΣΗ	33,8	31,9	35,7	33,2	30,4	34,3	43,6	40,3	25,5
ΔΞ/ΔΑ	4,8	5,2	4,5	12	5,8	5,3	2,8	2,6	3,2

%

VIII.B. Αίτια της ακρίβειας- Απόψεις για την διεθνή διάσταση τιμών- Ποιος ευθύνεται;

Ποια από τις παρακάτω φράσεις σας εκφράζει καλύτερα ως προς την διεθνή διάσταση των αιτιών αύξησης των τιμών και την ακρίβεια;
Σύνολο ερωτηθέντων (N=2000)



	ΣΥΝΟΛΟ	ΨΗΦ. ΝΔ ΙΟΥΛ. '19	ΨΗΦ. ΣΥΡΙΖΑ ΙΟΥΛ. '19	ΨΗΦ. ΚΙΝΑΛ ΙΟΥΛ. '19	ΨΗΦ. ΚΚΕ ΙΟΥΛ. '19	ΨΗΦ. ΕΛΛ. ΛΥΣΗ ΙΟΥΛ. '19	ΨΗΦ. ΜΕΡΑ 25 ΙΟΥΛ. '19	ΑΔΙΕΥΚΡΙΝΙΣΤΗ ΨΗΦΟΣ
ΓΙΑ ΤΗΝ ΑΥΞΗΣΗ ΤΩΝ ΤΙΜΩΝ ΕΥΘΥΝΕΤΑΙ Η ΣΥΡΡΑΞΗ ΡΩΣΙΑΣ - ΟΥΚΡΑΝΙΑΣ	28,1	45,1	20,3	27,6	17,5	21,3	9	14,6
ΓΙΑ ΤΗΝ ΑΥΞΗΣΗ ΤΩΝ ΤΙΜΩΝ & ΤΗΝ ΑΚΡΙΒΕΙΑ ΕΥΘΥΝΟΝΤΑΙ ΤΑ ΜΕΤΡΑ ΠΟΥ ΕΛΑΒΑΝ ΟΙ ΧΩΡΕΣ ΤΗΣ ΔΥΣΗΣ ΕΝΑΝΤΙΟΝ ΤΗΣ ΡΩΣΙΑΣ	30,4	25,4	33,7	29,5	38,9	37,8	37,9	25,4
Η ΑΥΞΗΣΗ ΤΩΝ ΤΙΜΩΝ ΟΦΕΙΛΕΤΑΙ ΣΤΟΝ ΤΡΟΠΟ ΛΕΙΤΟΥΡΓΙΑΣ ΤΩΝ ΔΙΕΘΝΩΝ ΑΓΟΡΩΝ & Η ΣΥΡΡΑΞΗ ΡΩΣΙΑΣ - ΟΥΚΡΑΝΙΑΣ ΑΠΛΩΣ ΤΗΝ ΕΠΕΤΕΙΝΕ	34,5	25,9	40,8	37,8	38,8	34,9	48,6	41,6
ΔΞ/ΔΑ	7,1	3,6	5,2	5,1	4,8	6	4,5	18,3

	ΣΥΝΟΛΟ	ΑΝΔΡΕΣ	ΓΥΝΑΙΚΕΣ	17-24	25-34	35-44	45-54	55-64	65+
ΓΙΑ ΤΗΝ ΑΥΞΗΣΗ ΤΩΝ ΤΙΜΩΝ ΕΥΘΥΝΕΤΑΙ Η ΣΥΡΡΑΞΗ ΡΩΣΙΑΣ - ΟΥΚΡΑΝΙΑΣ	28,1	27,6	28,6	24,5	25,1	18,5	20	23,7	48
ΓΙΑ ΤΗΝ ΑΥΞΗΣΗ ΤΩΝ ΤΙΜΩΝ & ΤΗΝ ΑΚΡΙΒΕΙΑ ΕΥΘΥΝΟΝΤΑΙ ΤΑ ΜΕΤΡΑ ΠΟΥ ΕΛΑΒΑΝ ΟΙ ΧΩΡΕΣ ΤΗΣ ΔΥΣΗΣ ΕΝΑΝΤΙΟΝ ΤΗΣ ΡΩΣΙΑΣ	30,4	31,5	29,2	33	28,2	33,7	32,6	32,5	25,1
Η ΑΥΞΗΣΗ ΤΩΝ ΤΙΜΩΝ ΟΦΕΙΛΕΤΑΙ ΣΤΟΝ ΤΡΟΠΟ ΛΕΙΤΟΥΡΓΙΑΣ ΤΩΝ ΔΙΕΘΝΩΝ ΑΓΟΡΩΝ & Η ΣΥΡΡΑΞΗ ΡΩΣΙΑΣ - ΟΥΚΡΑΝΙΑΣ ΑΠΛΩΣ ΤΗΝ ΕΠΕΤΕΙΝΕ	34,5	34,3	34,7	30,5	38,6	37,5	41,5	40,3	22,3
ΔΞ/ΔΑ	7,1	6,7	7,5	11,9	8,2	10,3	5,9	3,5	4,5

%

6B. ΟΙ ΑΝΤΟΧΕΣ ΤΟΥ ΠΟΛΙΤΗ- Ακρίβεια

