

3. ΕΙΚΟΝΑ ΔΡΩΝΤΩΝ: Δείκτες Αξιολόγησης Προσώπων



3. ΕΙΚΟΝΑ ΔΡΩΝΤΩΝ: Δείκτες Αξιολόγησης Προσώπων

- I. Καταλληλότερος Πρωθυπουργός (καθ' υπόδειξη/ δίπολο)
- II. Εικόνα Πολιτικών Αρχηγών / Δημοτικότητα
- III. Εικόνα /Δημοτικότητα μελών Κυβέρνησης- Υπουργών
- IV. Εικόνα/ Δημοτικότητα Αυτοδιοικητικών προσώπων σε Κεντρικούς Δήμους & Περιφέρειες
- V. Εικόνα/ Δημοτικότητα δημόσιων προσώπων

*Πρόεδρος της Δημοκρατίας -Αρχιεπίσκοπος Αθηνών και Πάσης Ελλάδος –
Πρόεδρος της Βουλής των Ελλήνων*



3. ΕΙΚΟΝΑ ΔΡΩΝΤΩΝ: Δείκτες Αξιολόγησης Προσώπων


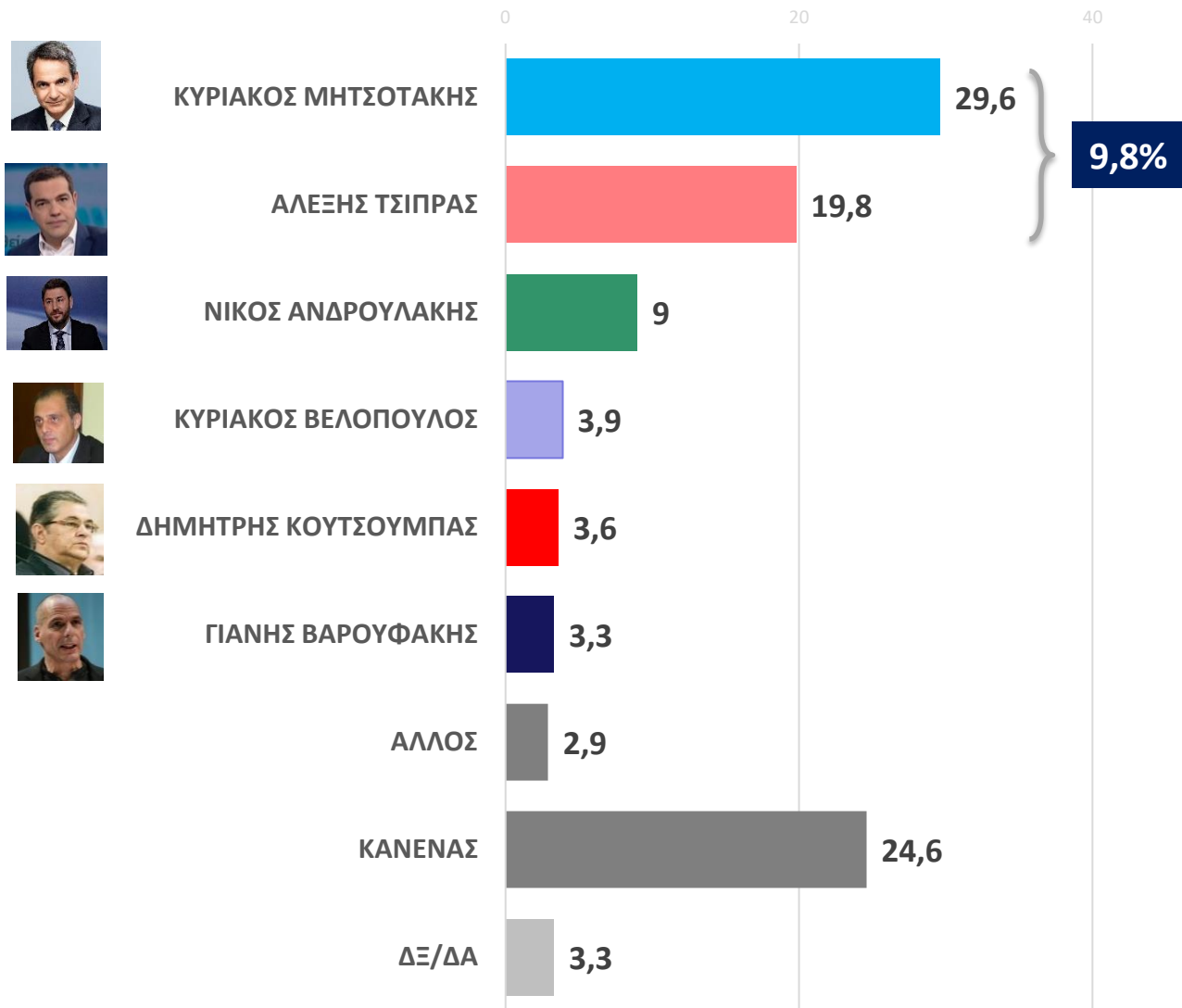
I. Καταλληλότερος Πρωθυπουργός (καθ' υπόδειξη/ δίπολο)



I. Καταλληλότερος Πρωθυπουργός – Καθ' υπόδειξη

Θα σας δείξω τώρα μια κάρτα με τα ονόματα των πολιτικών αρχηγών των κομμάτων και θα ήθελα να μου πείτε ποιος από αυτούς κατά τη γνώμη σας είναι ο καταλληλότερος για Πρωθυπουργός της χώρας;

Σύνολο ερωτηθέντων (N=2000)

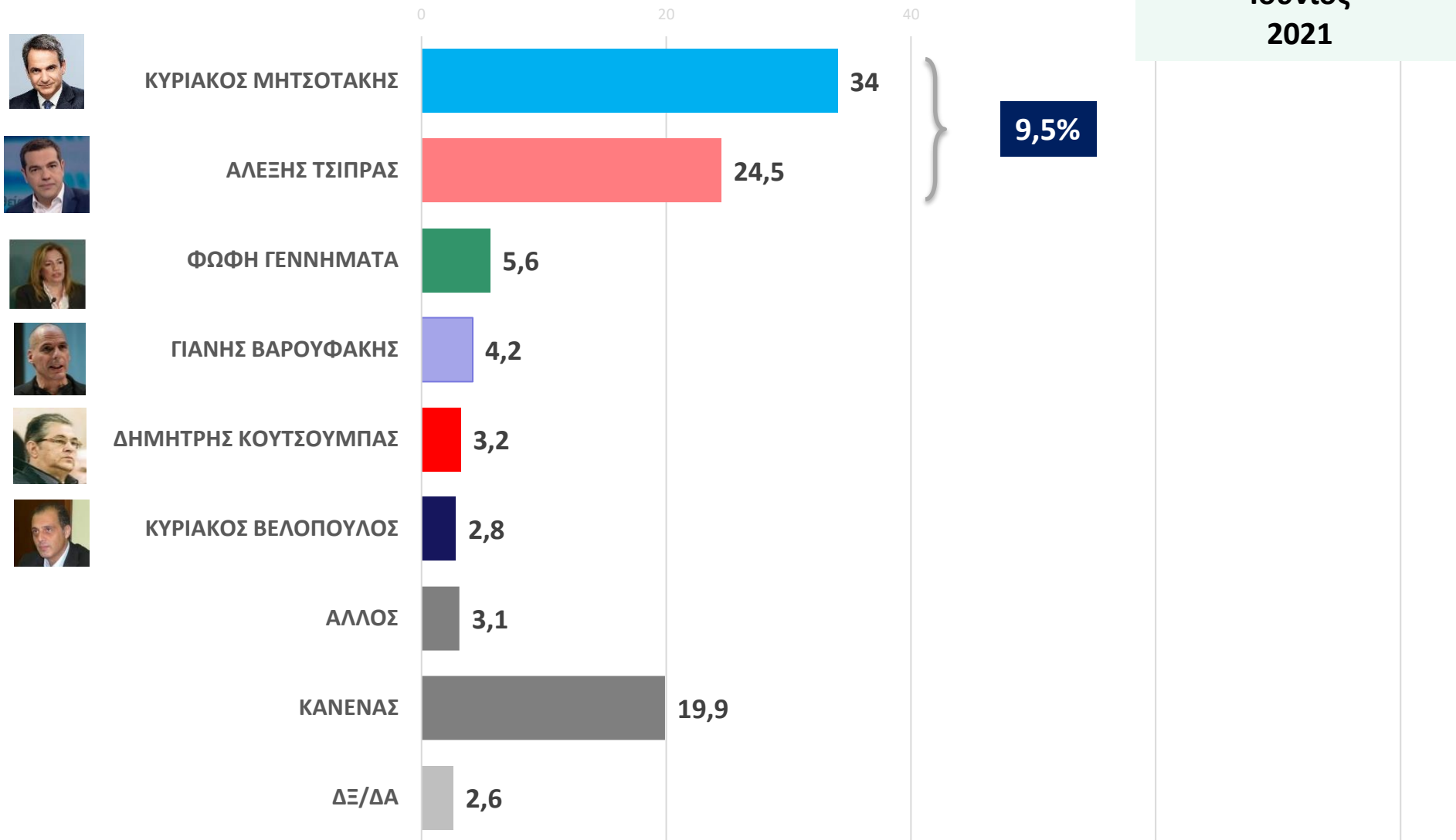


%

I. Καταλληλότερος Πρωθυπουργός – Καθ' υπόδειξη

Θα σας δείξω τώρα μια κάρτα με τα ονόματα των πολιτικών αρχηγών των κομμάτων και θα ήθελα να μου πείτε ποιος από αυτούς κατά τη γνώμη σας είναι ο καταλληλότερος για Πρωθυπουργός της χώρας;

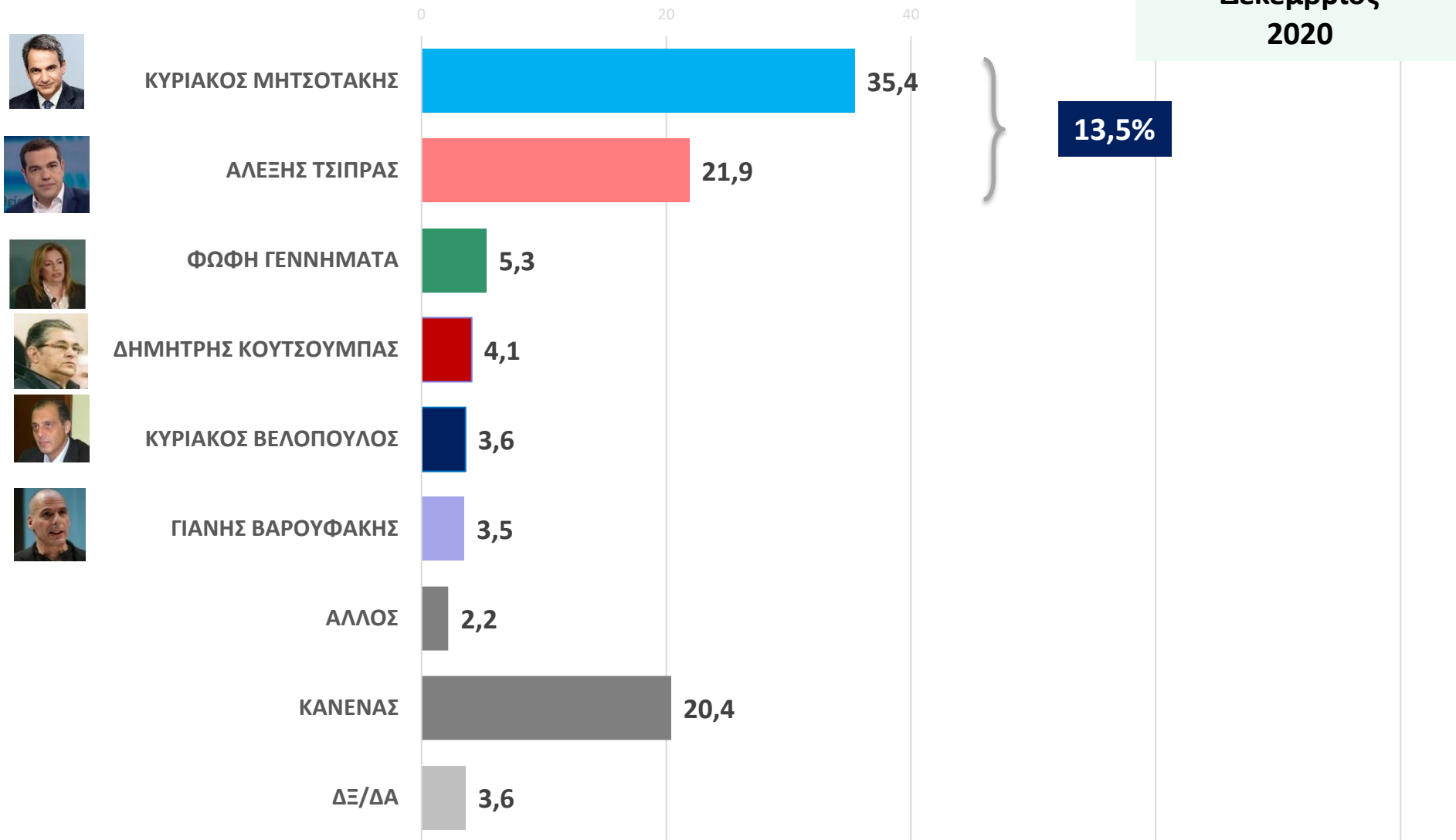
Σύνολο ερωτηθέντων (N=2000)



I. Καταλληλότερος Πρωθυπουργός – Καθ' υπόδειξη

Θα σας δείξω τώρα μια κάρτα με τα ονόματα των πολιτικών αρχηγών των κομμάτων και θα ήθελα να μου πείτε ποιος από αυτούς κατά τη γνώμη σας είναι ο καταλληλότερος για Πρωθυπουργός της χώρας;

Σύνολο ερωτηθέντων (N=2000)



%

I. Καταλληλότερος Πρωθυπουργός – Καθ' υπόδειξη

Θα σας δείξω τώρα μια κάρτα με τα ονόματα των πολιτικών αρχηγών των κομμάτων και θα ήθελα να μου πείτε ποιος από αυτούς κατά τη γνώμη σας είναι ο καταλληλότερος για Πρωθυπουργός της χώρας;

Ψηφοφόροι Βουλευτικών Εκλογών Ιουλίου 2019

**Ιούνιος
2022**

	ΣΥΝΟΛΟ ΕΡΩΤΗΘΕΝΤΩΝ	ΨΗΦ. ΝΔ ΙΟΥΛ. '19	ΨΗΦ. ΣΥΡΙΖΑ ΙΟΥΛ. '19	ΨΗΦ. ΚΙΝΑΛ ΙΟΥΛ. '19	ΨΗΦ. ΚΚΕ ΙΟΥΛ. '19	ΨΗΦ. ΕΛ. ΛΥΣΗ ΙΟΥΛ. '19	ΨΗΦ. ΜΕΡΑ 25 ΙΟΥΛ. '19	ΑΔΙΕΥΚΡΙΝΙ ΣΤΗ ΨΗΦΟΣ
ΚΥΡΙΑΚΟΣ ΜΗΤΣΟΤΑΚΗΣ	29,6	74,3	4,3	10,4	0	10,2	2,5	5,6
ΑΛΕΞΗΣ ΤΣΙΠΡΑΣ	19,8	3,2	62,3	2	8,3	5,7	5,9	7
ΝΙΚΟΣ ΑΝΔΡΟΥΛΑΚΗΣ	9	2,6	8,6	70	0,7	2,2	4,1	2,5
ΚΥΡΙΑΚΟΣ ΒΕΛΟΠΟΥΛΟΣ	3,9	2	0,7	0,3	2,2	47	3,1	2,6
ΔΗΜΗΤΡΗΣ ΚΟΥΤΣΟΥΜΠΑΣ	3,6	0,7	0,8	0,1	61,3	2	0	0,6
ΓΙΑΝΗΣ ΒΑΡΟΥΦΑΚΗΣ	3,3	0,5	2	0	2,3	4,5	42	4,4
ΑΛΛΟΣ	2,9	1,9	0,9	1,9	2,4	3,1	2,9	4,2
ΚΑΝΕΝΑΣ	24,6	13,6	18,4	14,3	21,2	16,3	34,1	62,6
ΔΞ/ΔΑ	3,3	1,2	2	1	1,6	9	5,4	10,5

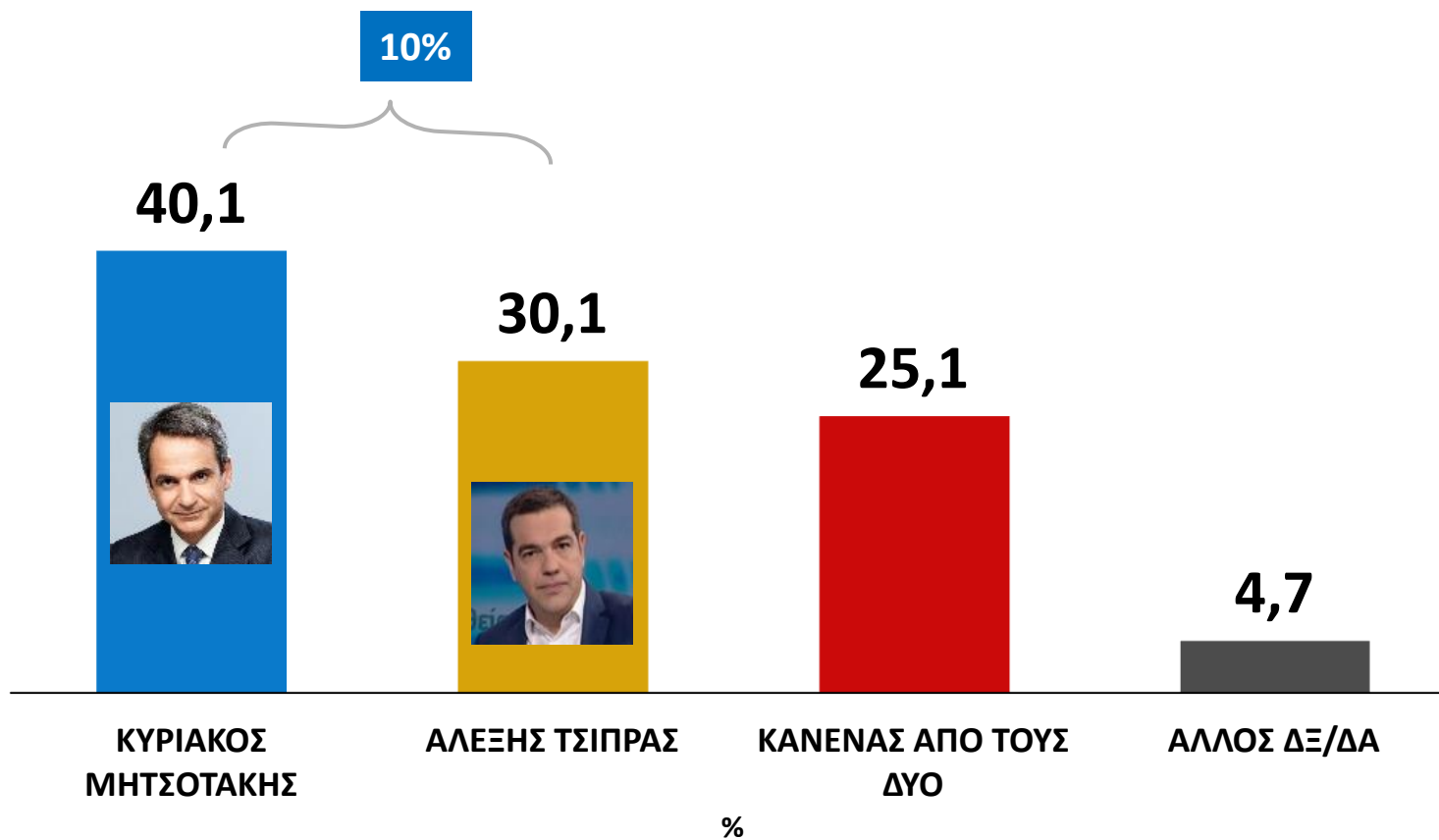
%

I. Καταλληλότερος Πρωθυπουργός – Δίπολο

Θα ήθελα να σας ρωτήσω τώρα μεταξύ του Κυριάκου Μητσοτάκη και του Αλέξη Τσίπρα ποιος από τους δύο θεωρείτε ότι θα ήταν καταλληλότερος για Πρωθυπουργός της χώρας;

Σύνολο ερωτηθέντων (N=2000)

Ιούνιος
2022

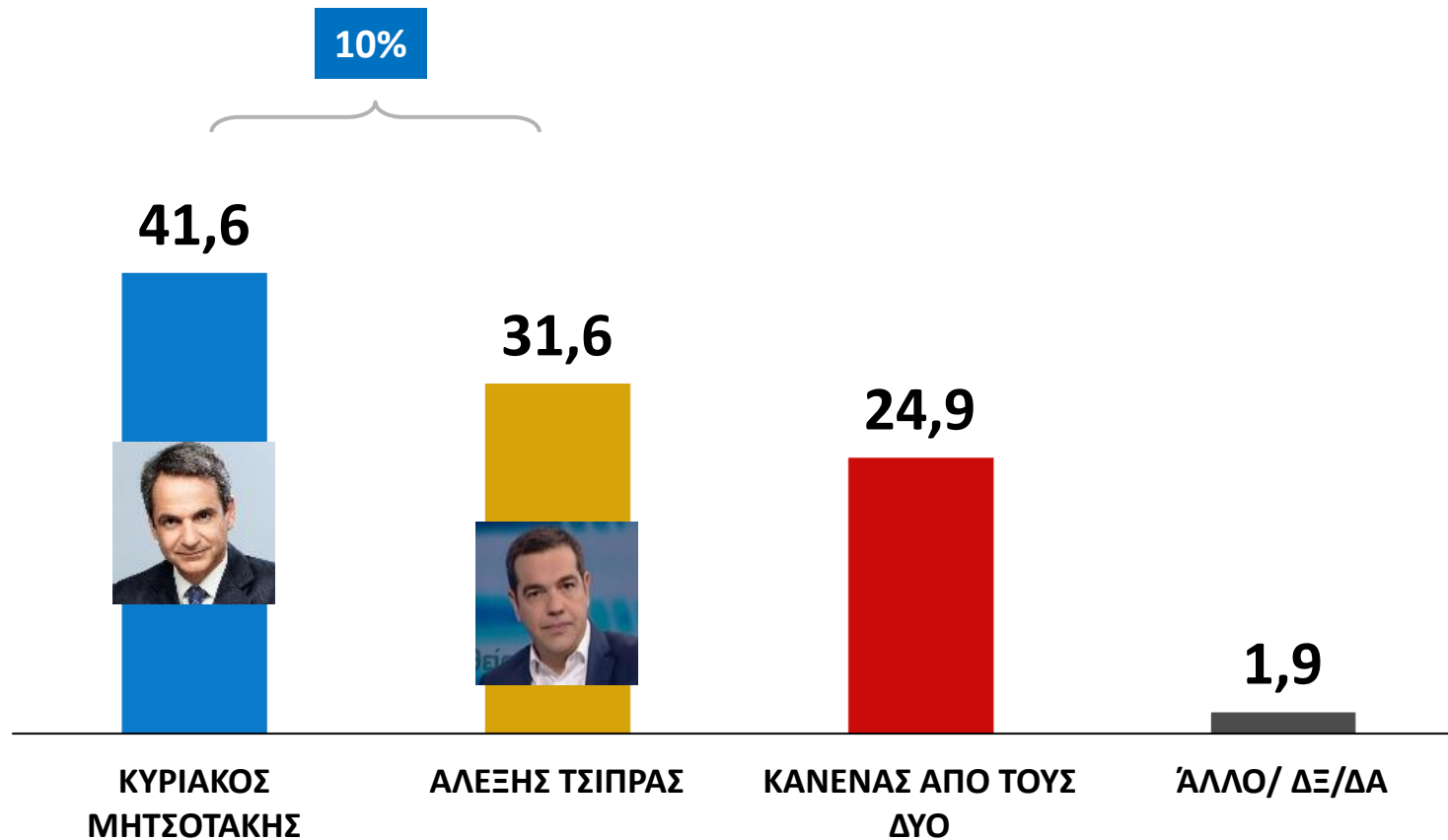


I. Καταλληλότερος Πρωθυπουργός – Δίπολο

Θα ήθελα να σας ρωτήσω τώρα μεταξύ του Κυριάκου Μητσοτάκη και του Αλέξη Τσίπρα ποιος από τους δύο θεωρείτε ότι θα ήταν καταλληλότερος για Πρωθυπουργός της χώρας;

Σύνολο ερωτηθέντων (N=2000)

Ιούνιος
2021

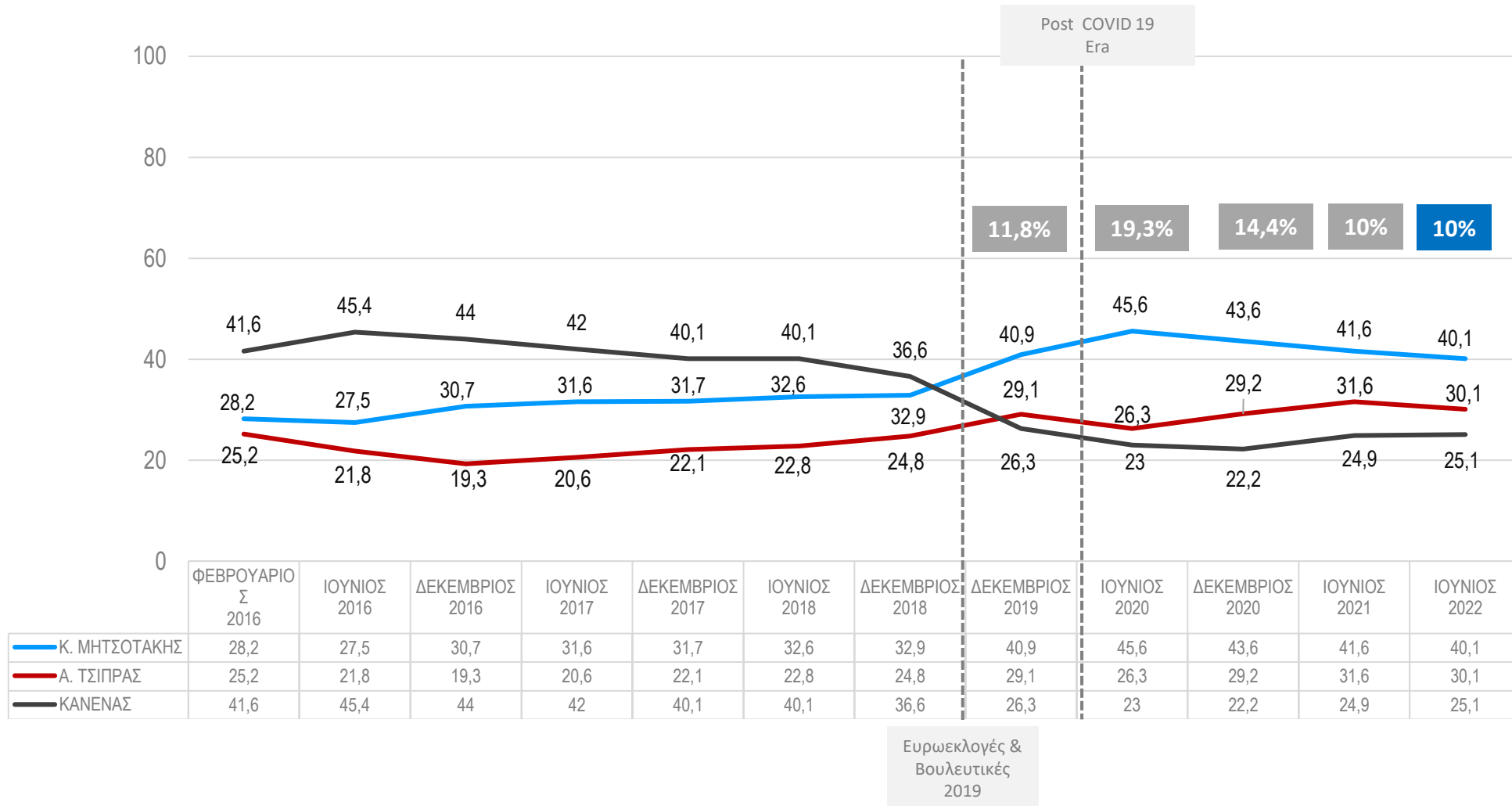


%

I. Καταλληλότερος Πρωθυπουργός – Δίπολο

Θα ήθελα να σας ρωτήσω τώρα μεταξύ του Κυριάκου Μητσοτάκη και του Αλέξη Τσίπρα ποιος από τους δύο θεωρείτε ότι θα ήταν καταλληλότερος για Πρωθυπουργός της χώρας;

Διαχρονικά Στοιχεία



%

I. Καταλληλότερος Πρωθυπουργός – Δίπολο

Θα ήθελα να σας ρωτήσω τώρα μεταξύ του Κυριάκου Μητσοτάκη και του Αλέξη Τσίπρα ποιος από τους δύο θεωρείτε ότι θα ήταν καταλληλότερος για Πρωθυπουργός της χώρας;

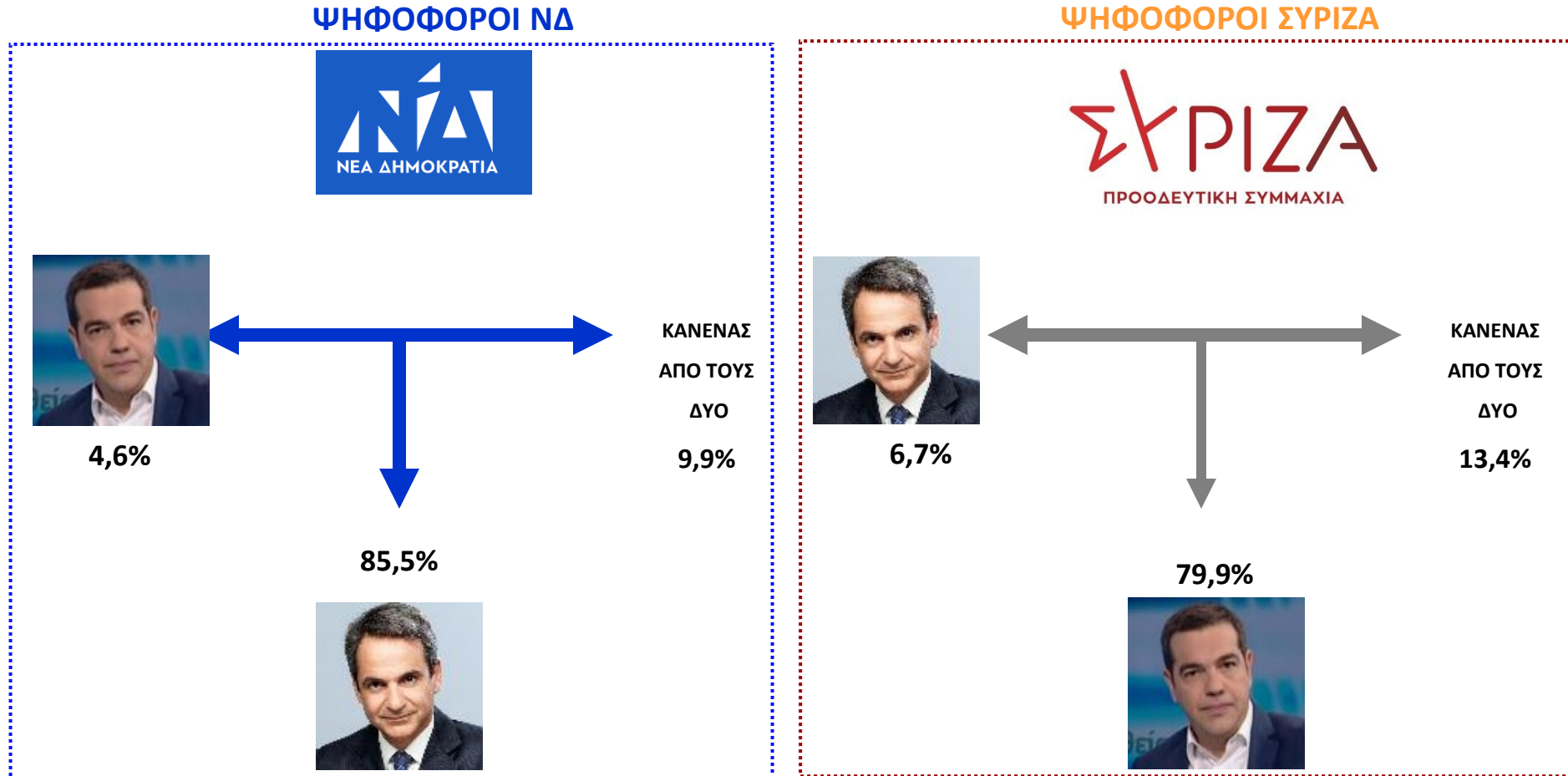
Ψηφοφόροι Βουλευτικών Εκλογών Ιουλίου 2019

%	ΣΥΝΟΛΟ ΕΡΩΤΗΘΕΝΤΩΝ	ΨΗΦ. ΝΔ ΙΟΥΛ. '19	ΨΗΦ. ΣΥΡΙΖΑ ΙΟΥΛ. '19	ΨΗΦ. ΚΙΝΑΛ ΙΟΥΛ. '19	ΨΗΦ. ΚΚΕ ΙΟΥΛ. '19	ΨΗΦ. ΕΛ. ΛΥΣΗ ΙΟΥΛ. '19	ΨΗΦ. ΜΕΡΑ 25 ΙΟΥΛ. '19	ΑΔΙΕΥΚΡΙΝΙ ΣΤΗ ΨΗΦΟΣ
ΚΥΡΙΑΚΟΣ ΜΗΤΣΟΤΑΚΗΣ	40,1	85,5	6,7	24,1	11,5	21,4	9,9	18,5
ΑΛΕΞΗΣ ΤΣΙΠΡΑΣ	30,1	4,6	79,9	19,4	21,8	12,7	40,2	20
ΚΑΝΕΝΑΣ ΑΠΟ ΤΟΥΣ ΔΥΟ	25,1	8,8	12,9	47,8	61,2	47,4	50	50,2
ΑΛΛΟΣ / ΔΞ/ΔΑ	4,7	1,1	0,5	8,7	5,5	18,5	0	11,3

I. Καταλληλότερος Πρωθυπουργός – Δίπολο

Θα ήθελα να σας ρωτήσω τώρα μεταξύ του Κυριάκου Μητσοτάκη και του Αλέξη Τσίπρα ποιος από τους δύο θεωρείτε ότι θα ήταν καταλληλότερος για Πρωθυπουργός της χώρας;

Ψηφοφόροι Βουλευτικών Εκλογών Ιουλίου 2019



3. ΕΙΚΟΝΑ ΔΡΩΝΤΩΝ: Δείκτες Αξιολόγησης Προσώπων

II. Εικόνα Πολιτικών Αρχηγών / Δημοτικότητα



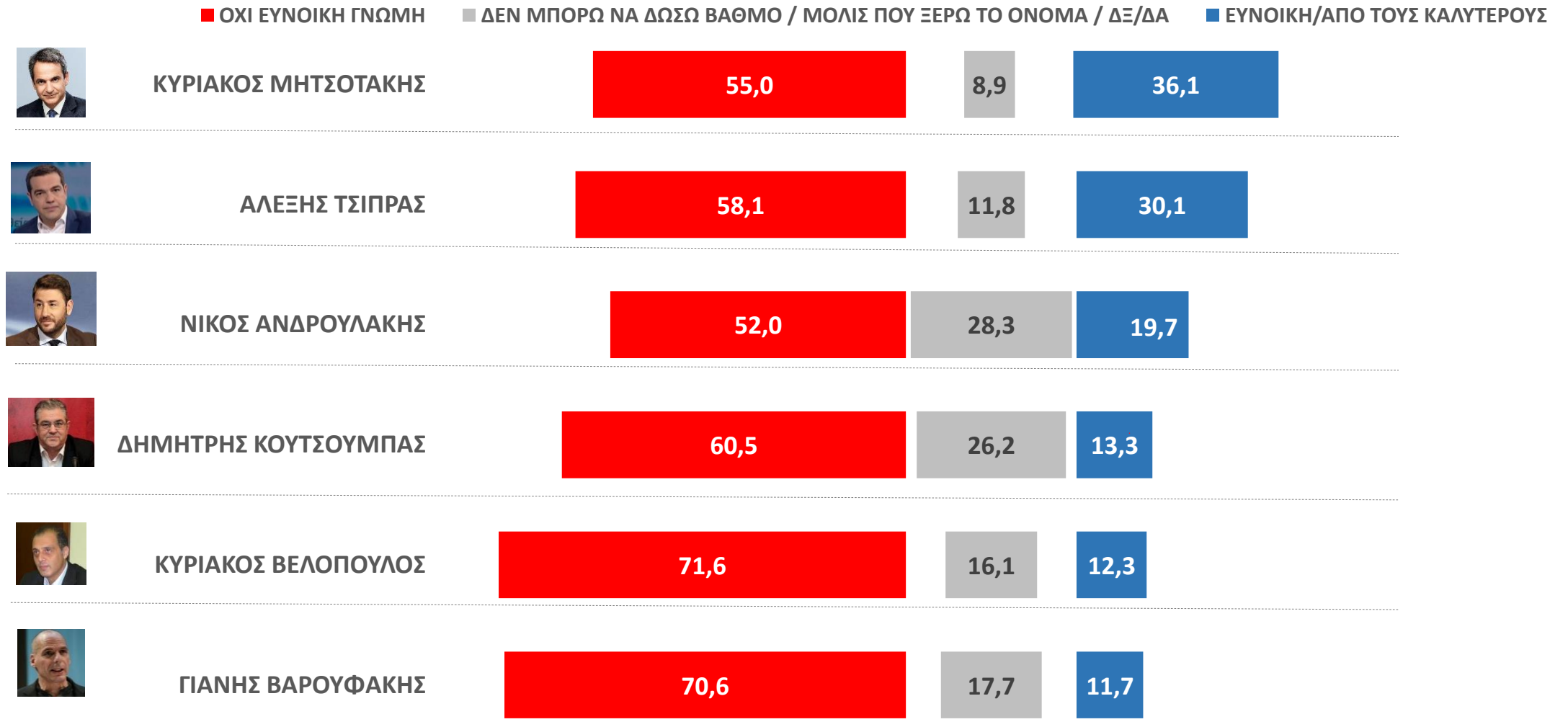
II. Εικόνα Πολιτικών Αρχηγών / Δημοτικότητα- Θετικές / Αρνητικές κρίσεις

Θετικές κρίσεις : «Είναι από τους καλύτερους & Ευνοϊκή γνώμη»

Αρνητικές κρίσεις : «Όχι ευνοϊκή γνώμη»

Σύνολο ερωτηθέντων (N=2000)

ΔΗΜΟΤΙΚΟΤΗΤΑ ΠΟΛΙΤΙΚΩΝ ΑΡΧΗΓΩΝ- ΙΟΥΝΙΟΣ 2022



II. Εικόνα Πολιτικών Αρχηγών / Δημοτικότητα- Θετικές / Αρνητικές κρίσεις

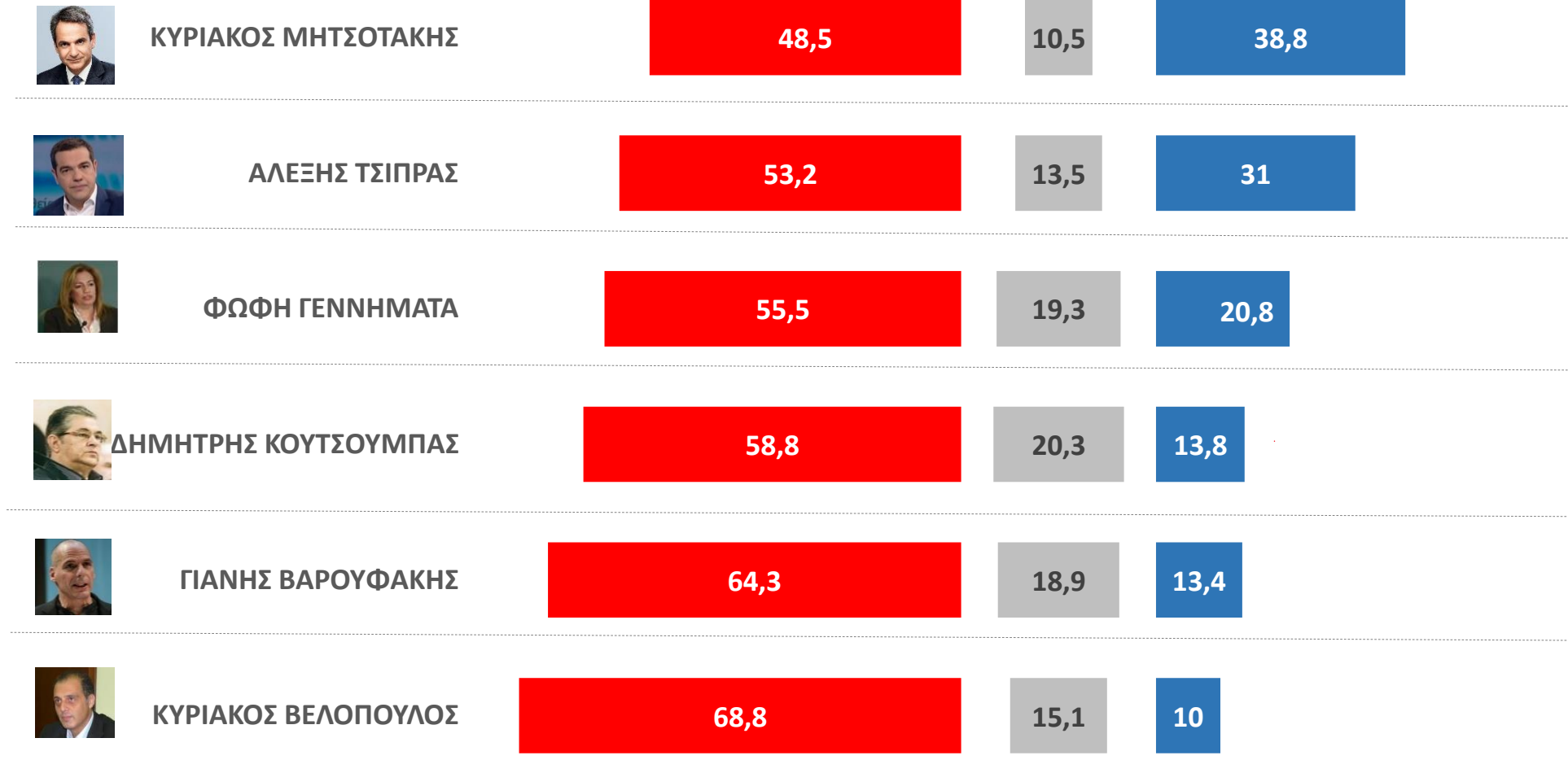
Θετικές κρίσεις : «Είναι από τους καλύτερους & Ευνοϊκή γνώμη»

Αρνητικές κρίσεις : «Όχι ευνοϊκή γνώμη»

Σύνολο ερωτηθέντων (N=2000)

ΔΗΜΟΤΙΚΟΤΗΤΑ ΠΟΛΙΤΙΚΩΝ ΑΡΧΗΓΩΝ- ΙΟΥΝΙΟΣ 2021

■ ΟΧΙ ΕΥΝΟΙΚΗ ΓΝΩΜΗ ■ ΔΕΝ ΜΠΟΡΩ ΝΑ ΔΩΣΩ ΒΑΘΜΟ ■ ΕΥΝΟΙΚΗ/ΑΠΟ ΤΟΥΣ ΚΑΛΥΤΕΡΟΥΣ



II. Εικόνα Πολιτικών Αρχηγών / Δημοτικότητα- Θετικές / Αρνητικές κρίσεις

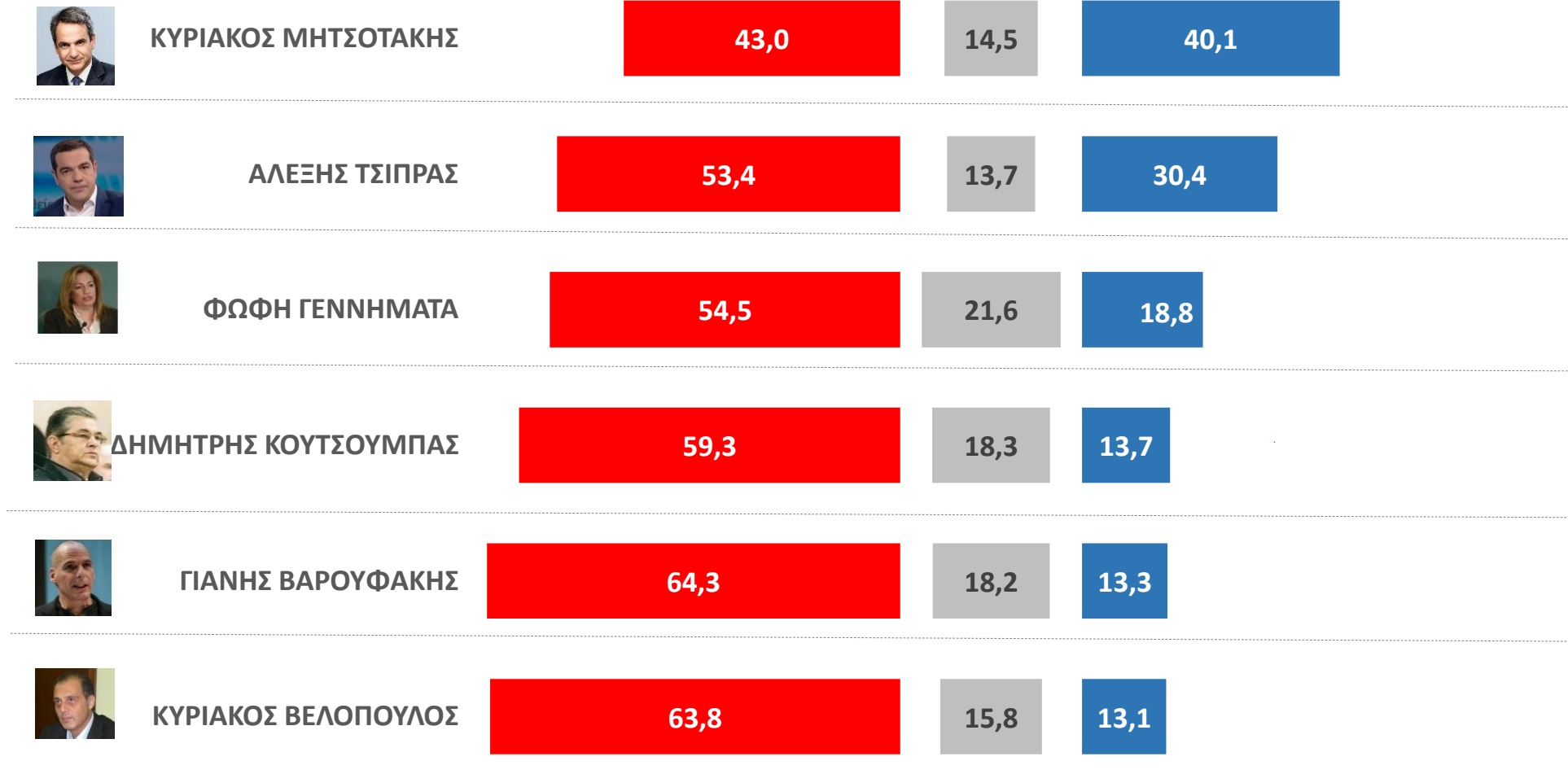
Θετικές κρίσεις : «Είναι από τους καλύτερους & Ευνοϊκή γνώμη»

Αρνητικές κρίσεις : «Όχι ευνοϊκή γνώμη»

Σύνολο ερωτηθέντων (N=2000)

ΔΗΜΟΤΙΚΟΤΗΤΑ ΠΟΛΙΤΙΚΩΝ ΑΡΧΗΓΩΝ- ΔΕΚΕΜΒΡΙΟΣ 2020

■ ΟΧΙ ΕΥΝΟΙΚΗ ΓΝΩΜΗ ■ ΔΕΝ ΜΠΟΡΩ ΝΑ ΔΩΣΩ ΒΑΘΜΟ ■ ΕΥΝΟΙΚΗ/ΑΠΟ ΤΟΥΣ ΚΑΛΥΤΕΡΟΥΣ



II. Εικόνα Πολιτικών Αρχηγών / Δημοτικότητα- Θετικές / Αρνητικές κρίσεις

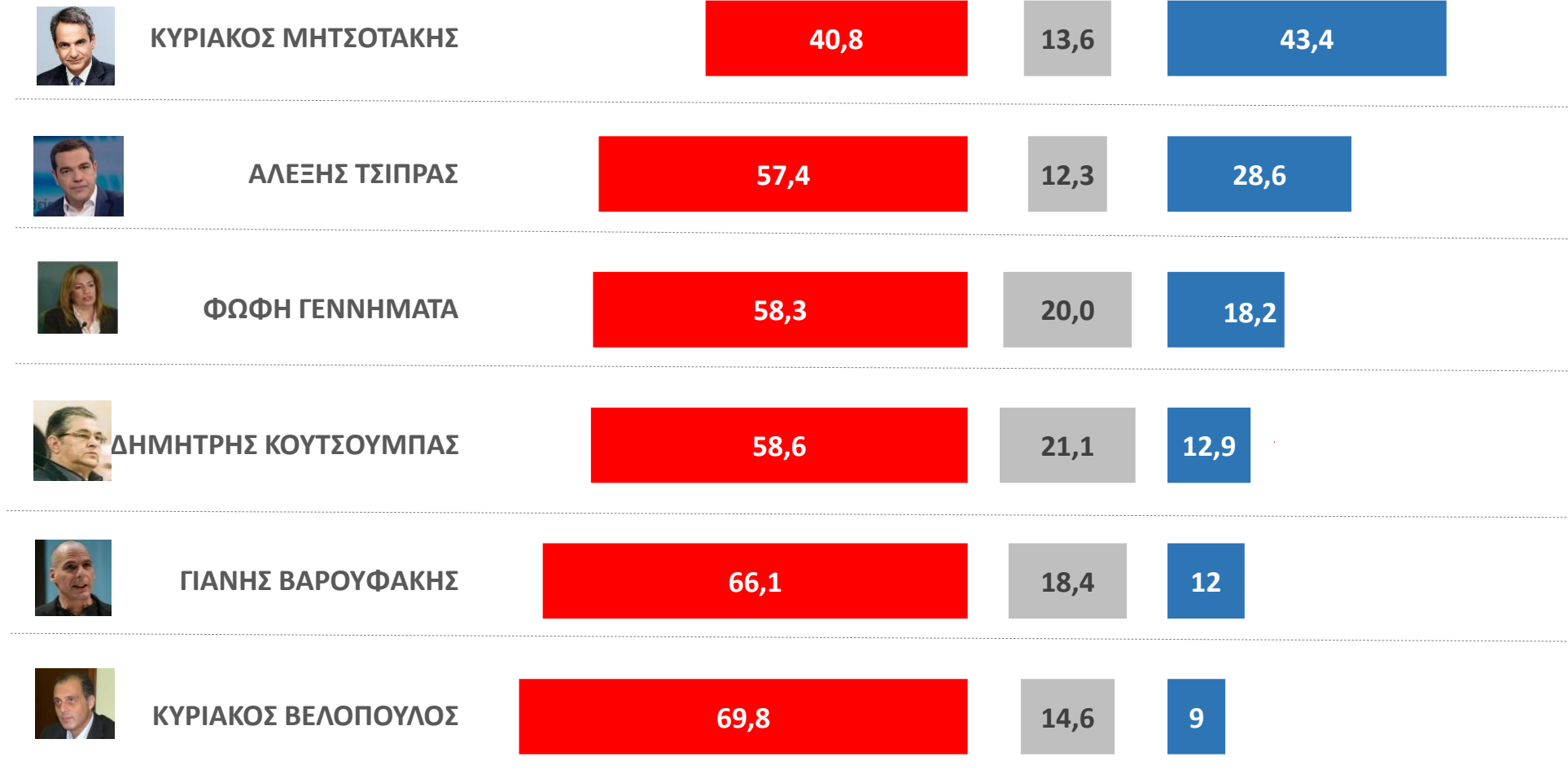
Θετικές κρίσεις : «Είναι από τους καλύτερους & Ευνοϊκή γνώμη»

Αρνητικές κρίσεις : «Όχι ευνοϊκή γνώμη»

Σύνολο ερωτηθέντων (N=2000)

ΔΗΜΟΤΙΚΟΤΗΤΑ ΠΟΛΙΤΙΚΩΝ ΑΡΧΗΓΩΝ- ΙΟΥΝΙΟΣ 2020

■ ΟΧΙ ΕΥΝΟΙΚΗ ΓΝΩΜΗ ■ ΔΕΝ ΜΠΟΡΩ ΝΑ ΔΩΣΩ ΒΑΘΜΟ ■ ΕΥΝΟΙΚΗ/ΑΠΟ ΤΟΥΣ ΚΑΛΥΤΕΡΟΥΣ



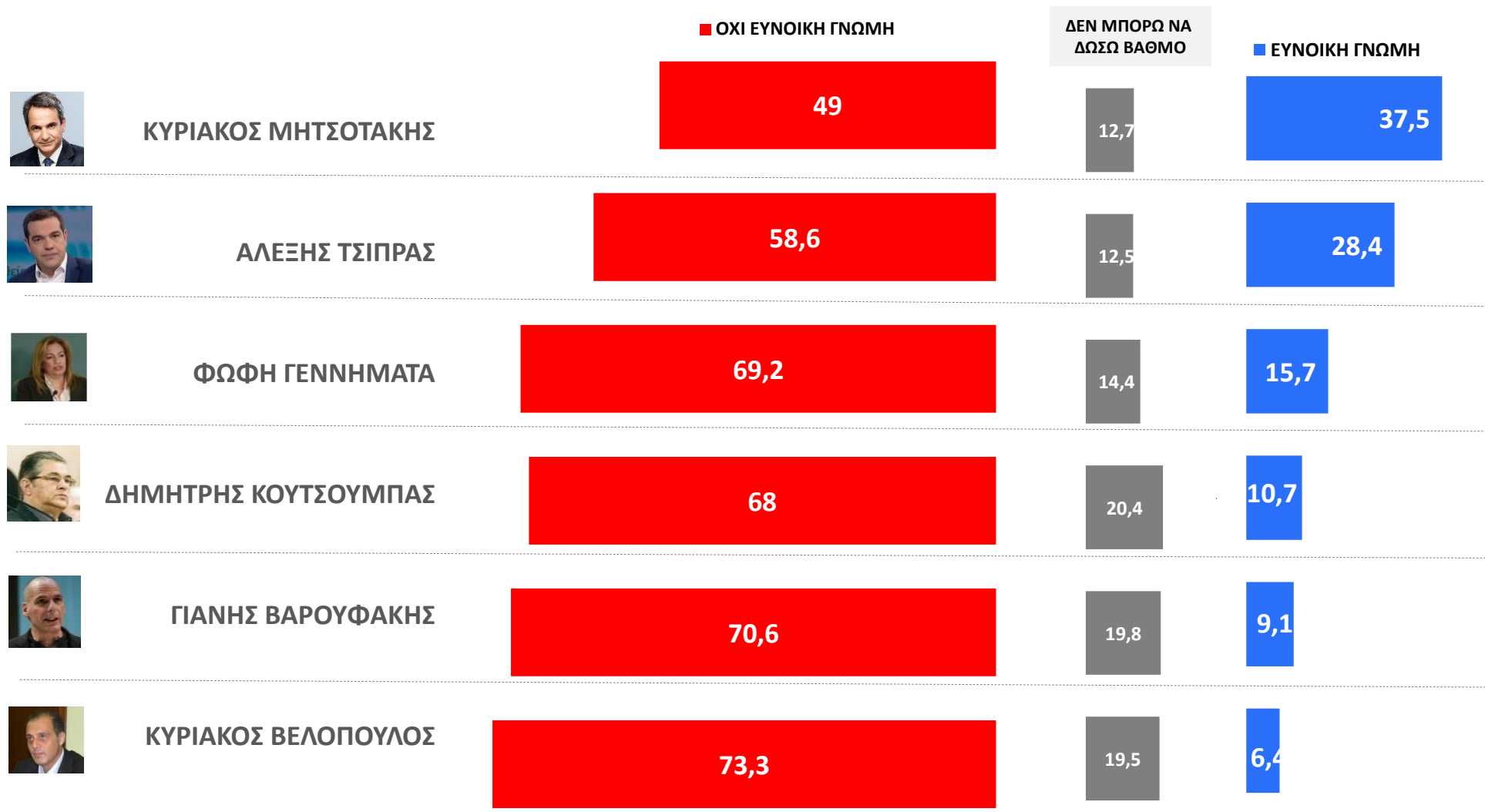
II. Εικόνα Πολιτικών Αρχηγών / Δημοτικότητα- Θετικές / Αρνητικές κρίσεις

Θετικές κρίσεις : «Είναι από τους καλύτερους & Ευνοϊκή γνώμη»

Αρνητικές κρίσεις : «Όχι ευνοϊκή γνώμη»

Σύνολο ερωτηθέντων (N=2000)

ΔΗΜΟΤΙΚΟΤΗΤΑ ΠΟΛΙΤΙΚΩΝ ΑΡΧΗΓΩΝ- ΔΕΚΕΜΒΡΙΟΣ 2019



3. ΕΙΚΟΝΑ ΔΡΩΝΤΩΝ: Δείκτες Αξιολόγησης Προσώπων

III. Εικόνα /Δημοτικότητα μελών Κυβέρνησης- Υπουργών



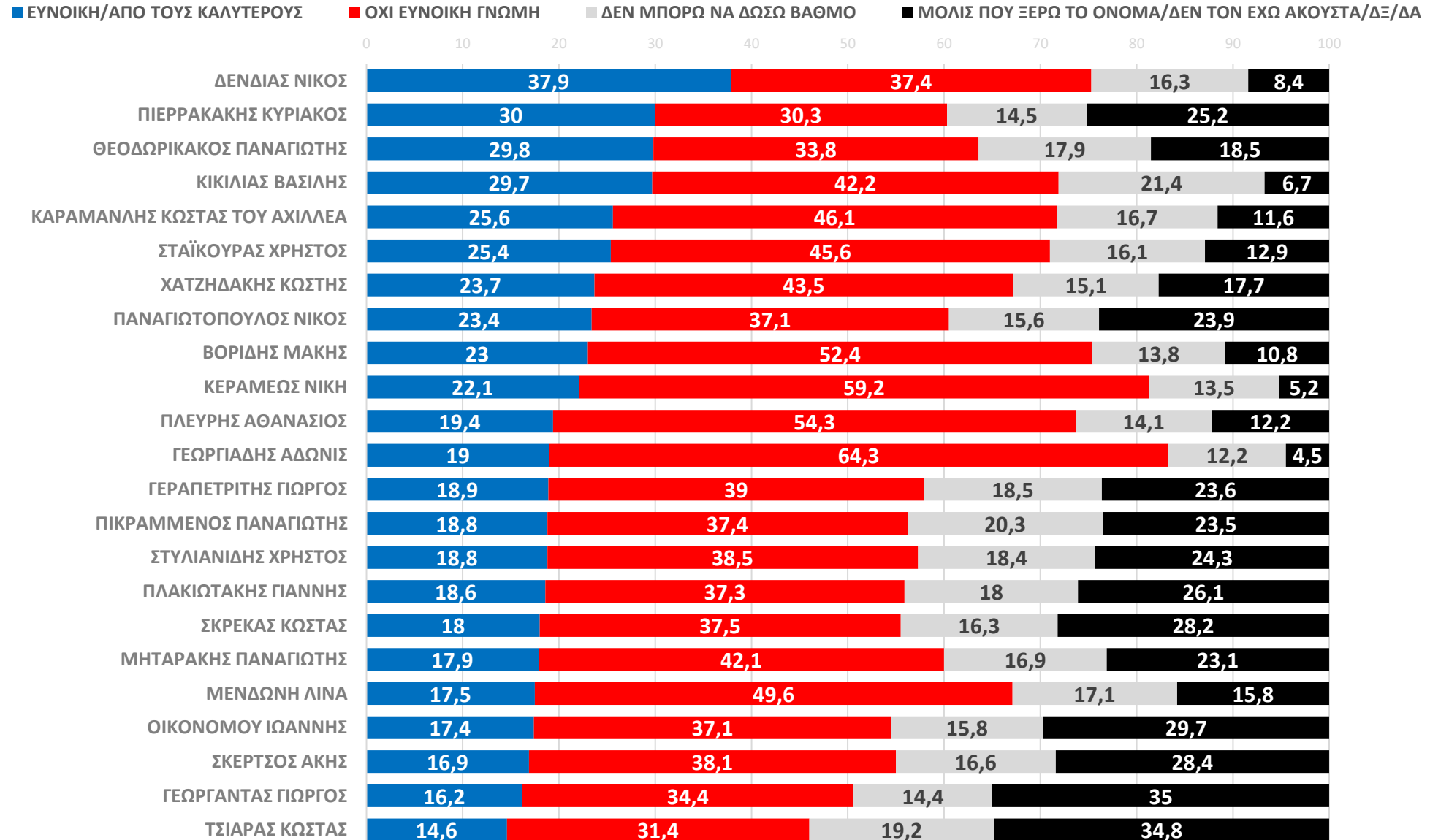
III. Εικόνα μελών Κυβέρνησης / Δημοτικότητα (Υπουργοί - Κυβερνητικός εκπρόσωπος)

Θετικές κρίσεις ("Είναι από τους καλύτερους & ευνοϊκή γνώμη") Αρνητικές κρίσεις ("Όχι ευνοϊκή γνώμη")

Σύνολο ερωτηθέντων N=2000

Ιούνιος 2022

(Ιεράρχηση με βάση την Ευνοϊκή Γνώμη)



3. ΕΙΚΟΝΑ ΔΡΩΝΤΩΝ: Δείκτες Αξιολόγησης Προσώπων

III. Εικόνα /Δημοτικότητα Αναπληρωτών Υπουργών



III. Εικόνα μελών Κυβέρνησης / Δημοτικότητα (Αναπληρωτές Υπουργοί)

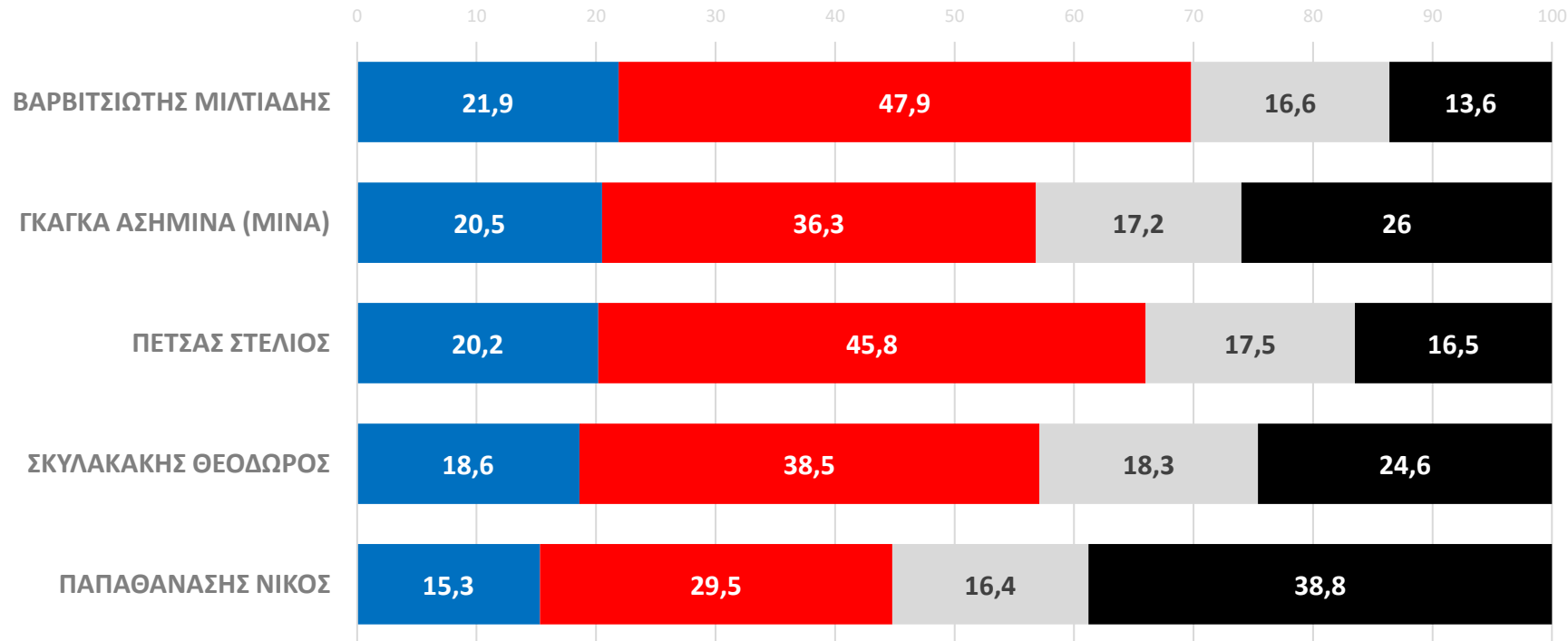
Θετικές κρίσεις ("Είναι από τους καλύτερους & ευνοϊκή γνώμη") Αρνητικές κρίσεις ("Όχι ευνοϊκή γνώμη")

Σύνολο ερωτηθέντων N=2000

ΙΟΥΝΙΟΣ 2022

(Ιεράρχηση με βάση την Ευνοϊκή Γνώμη)

■ ΕΥΝΟΙΚΗ/ΑΠΟ ΤΟΥΣ ΚΑΛΥΤΕΡΟΥΣ ■ ΟΧΙ ΕΥΝΟΙΚΗ ΓΝΩΜΗ ■ ΔΕΝ ΜΠΟΡΩ ΝΑ ΔΩΣΩ ΒΑΘΜΟ ■ ΜΟΛΙΣ ΠΟΥ ΞΕΡΩ ΤΟ ΟΝΟΜΑ/ΔΕΝ ΤΟΝ ΕΧΩ ΑΚΟΥΣΤΑ/ΔΕ/ΔΑ



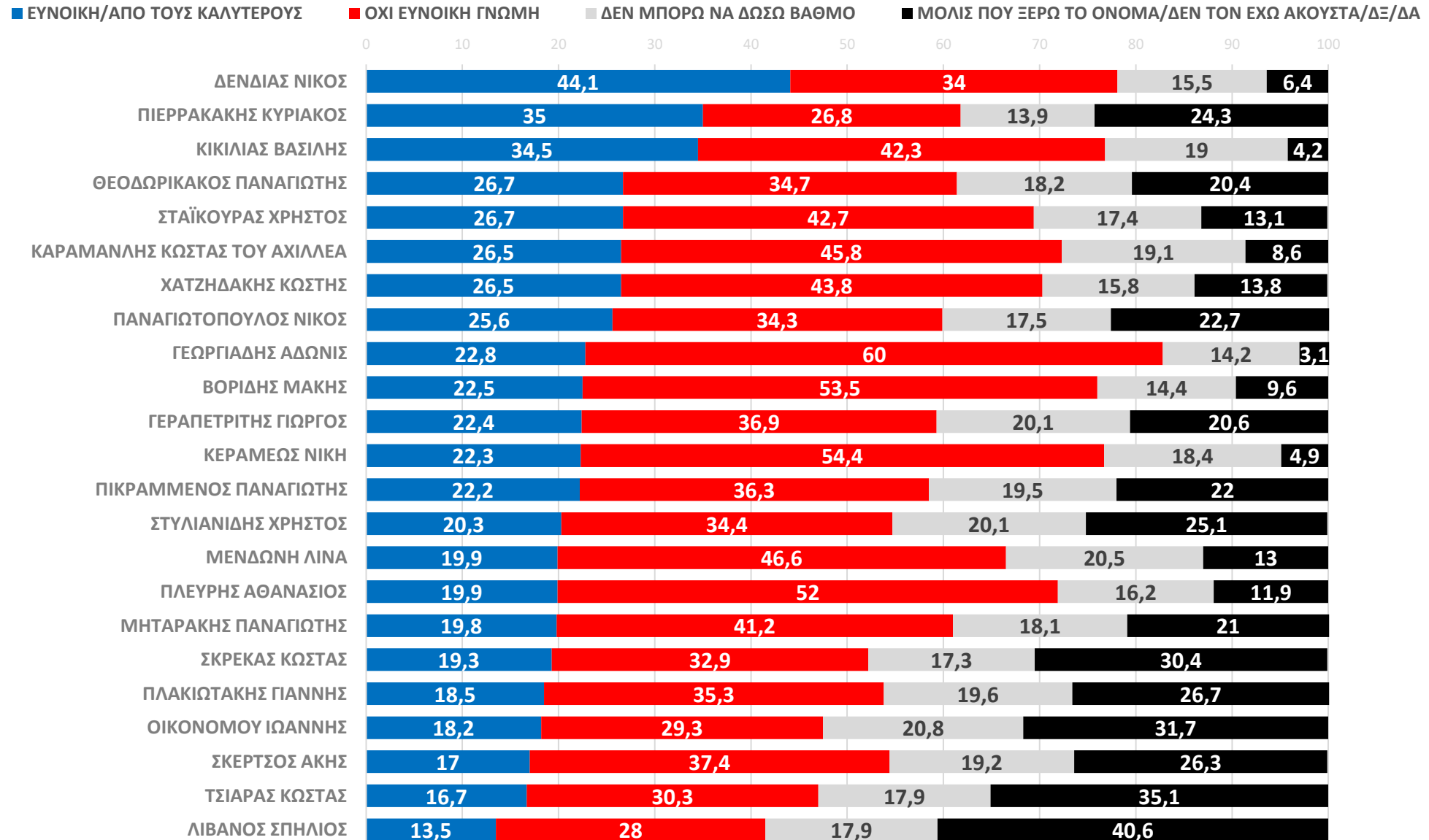
III. Εικόνα μελών Κυβέρνησης / Δημοτικότητα (Υπουργοί - Κυβερνητικός εκπρόσωπος)

Θετικές κρίσεις ("Είναι από τους καλύτερους & ευνοϊκή γνώμη") Αρνητικές κρίσεις ("Όχι ευνοϊκή γνώμη")

Σύνολο ερωτηθέντων N=1500

ΔΕΚΕΜΒΡΙΟΣ 2021

(Ιεράρχηση με βάση την Ευνοϊκή Γνώμη)



III. Εικόνα μελών Κυβέρνησης / Δημοτικότητα (Αναπληρωτές Υπουργοί)

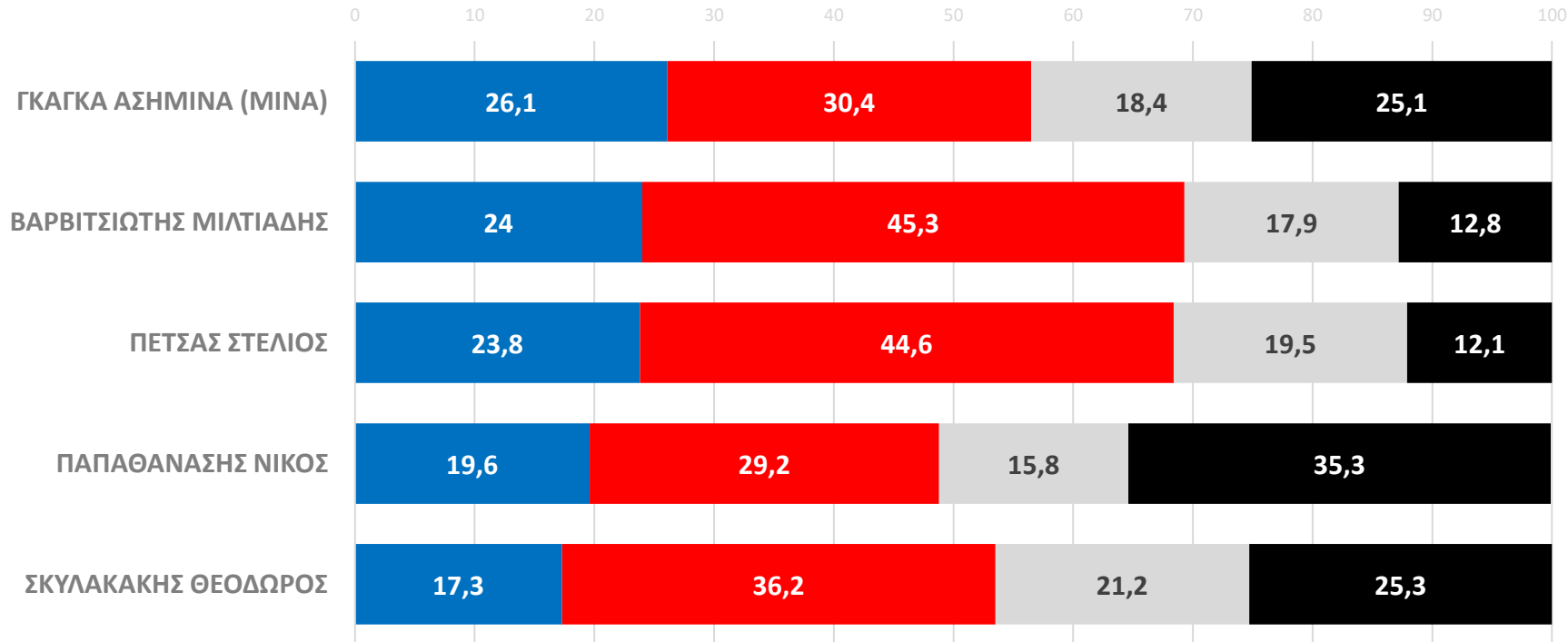
Θετικές κρίσεις ("Είναι από τους καλύτερους & ευνοϊκή γνώμη") Αρνητικές κρίσεις ("Όχι ευνοϊκή γνώμη")

Σύνολο ερωτηθέντων N=1500

ΔΕΚΕΜΒΡΙΟΣ 2021

(Ιεράρχηση με βάση την Ευνοϊκή Γνώμη)

■ ΕΥΝΟΙΚΗ/ΑΠΟ ΤΟΥΣ ΚΑΛΥΤΕΡΟΥΣ ■ ΟΧΙ ΕΥΝΟΙΚΗ ΓΝΩΜΗ ■ ΔΕΝ ΜΠΟΡΩ ΝΑ ΔΩΣΩ ΒΑΘΜΟ ■ ΜΟΛΙΣ ΠΟΥ ΞΕΡΩ ΤΟ ΟΝΟΜΑ/ΔΕΝ ΤΟΝ ΕΧΩ ΑΚΟΥΣΤΑ/ΔΕ/ΔΑ

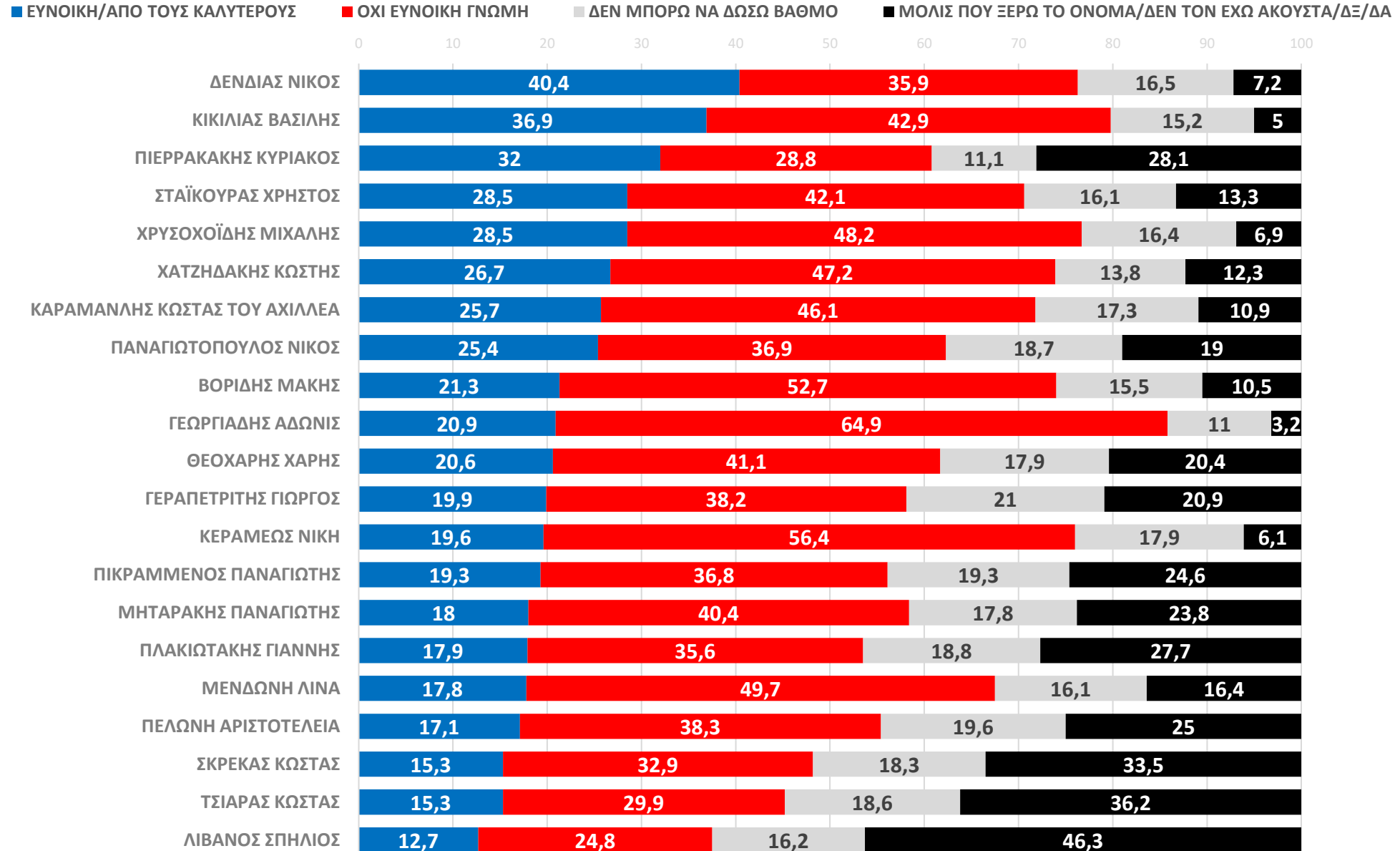


III. Εικόνα μελών Κυβέρνησης / Δημοτικότητα (Υπουργοί - Κυβερνητικός εκπρόσωπος)

Θετικές κρίσεις ("Είναι από τους καλύτερους & ευνοϊκή γνώμη") Αρνητικές κρίσεις ("Όχι ευνοϊκή γνώμη")

Σύνολο ερωτηθέντων N=2000

(Ιεράρχηση με βάση την Ευνοϊκή Γνώμη)



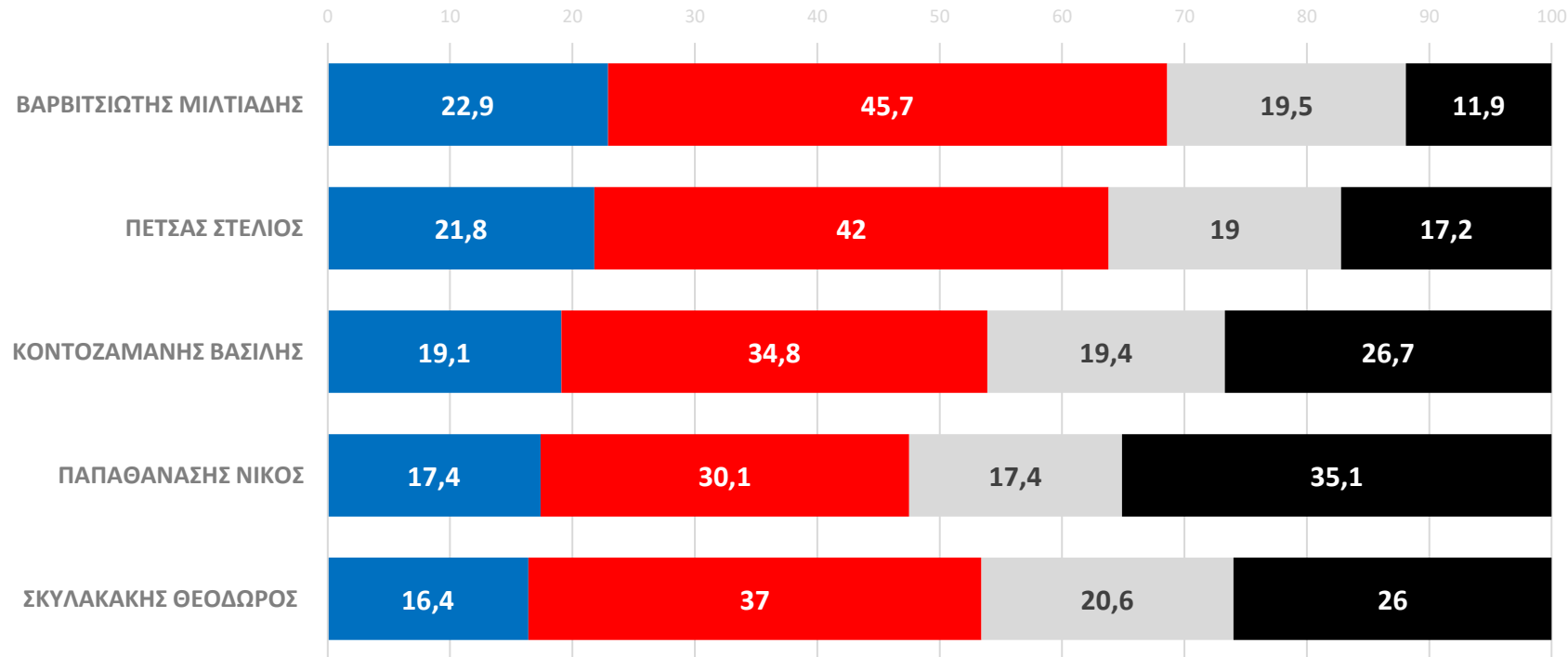
III. Εικόνα μελών Κυβέρνησης /Δημοτικότητα (Αναπληρωτές Υπουργοί)

Θετικές κρίσεις ("Είναι από τους καλύτερους & ευνοϊκή γνώμη") Αρνητικές κρίσεις ("Όχι ευνοϊκή γνώμη")

Σύνολο ερωτηθέντων N=2000

Ιούνιος 2021

■ ΕΥΝΟΙΚΗ/ΑΠΟ ΤΟΥΣ ΚΑΛΥΤΕΡΟΥΣ ■ ΟΧΙ ΕΥΝΟΙΚΗ ΓΝΩΜΗ ■ ΔΕΝ ΜΠΟΡΩ ΝΑ ΔΩΣΩ ΒΑΘΜΟ ■ ΜΟΛΙΣ ΠΟΥ ΞΕΡΩ ΤΟ ΟΝΟΜΑ/ΔΕΝ ΤΟΝ ΕΧΩ ΑΚΟΥΣΤΑ/ΔΕ/ΔΑ



3. ΕΙΚΟΝΑ ΔΡΩΝΤΩΝ: Δείκτες Αξιολόγησης Προσώπων

IV. Εικόνα/ Δημοτικότητα Αυτοδιοικητικών προσώπων σε Κεντρικούς Δήμους & Περιφέρειες

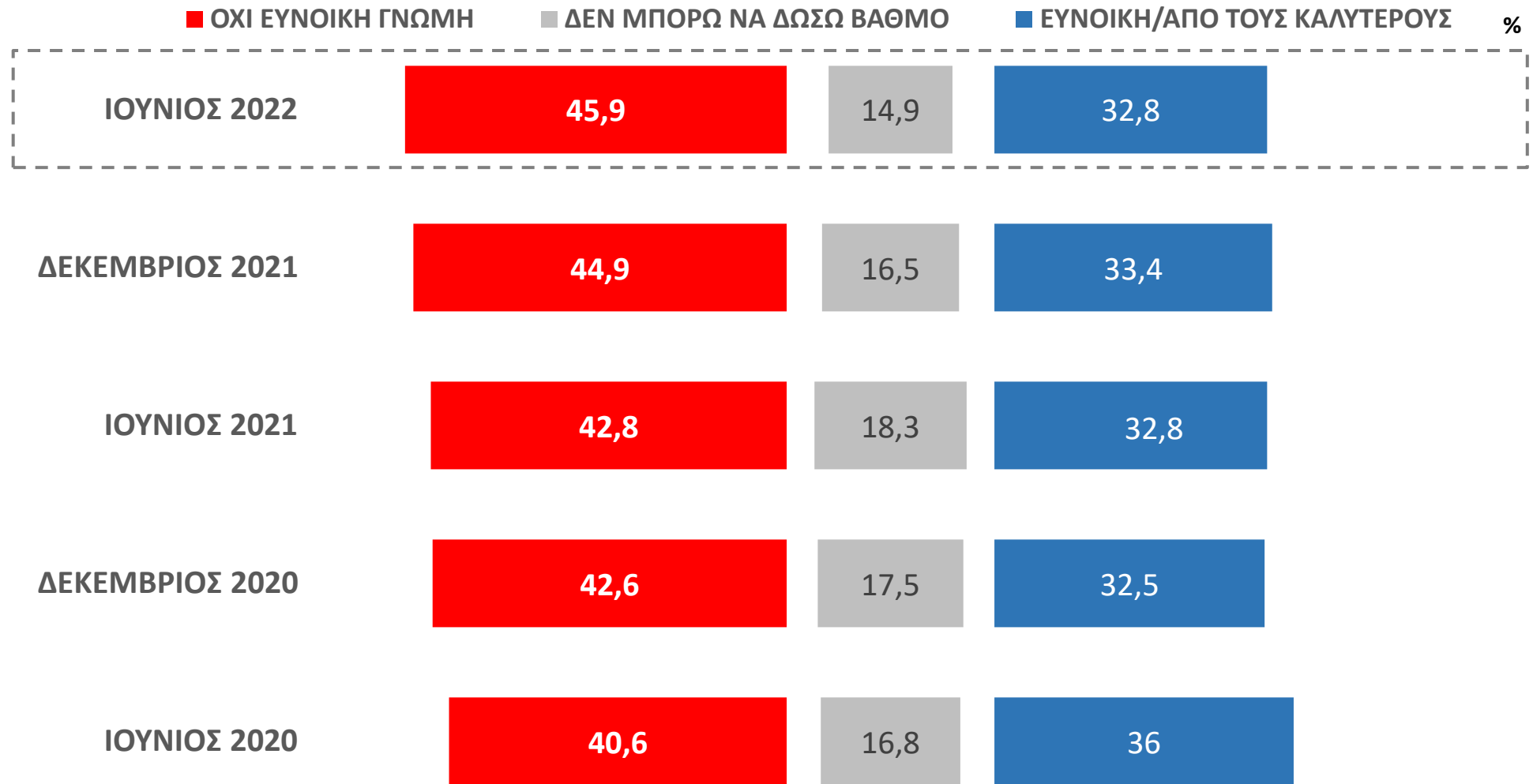


IV. Εικόνα/ Δημοτικότητα σε Κεντρικά Αυτοδιοικητικά πρόσωπα- Εικόνα Δημάρχου Αθήνας

Σύνολο ερωτηθέντων (N=2000)



Κ. Μπακογιάννης-
Δήμαρχος
Αθηναίων



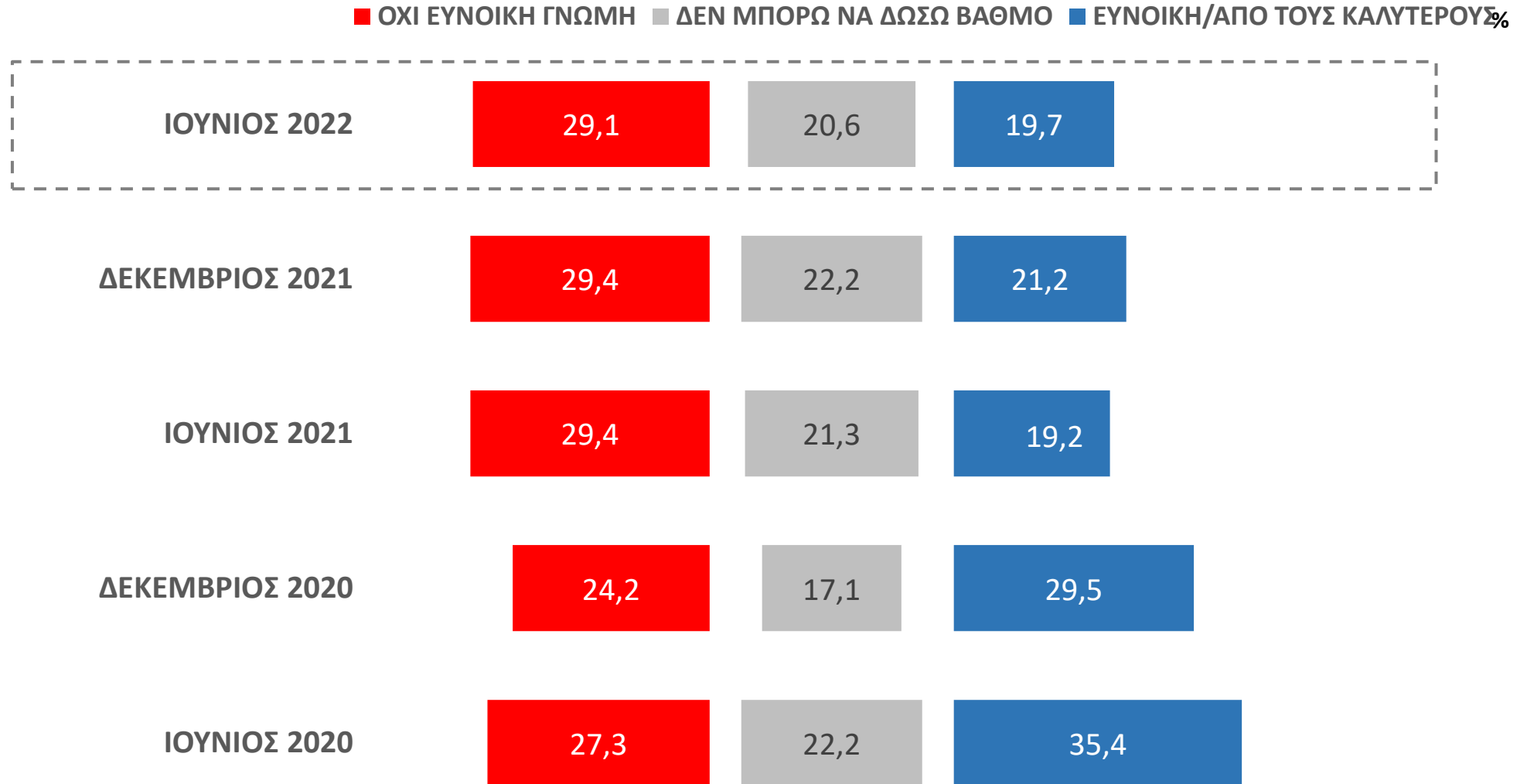
Στα γραφήματα δεν συμπεριλαμβάνεται το ΔΞ/ΔΑ

IV. Εικόνα/ Δημοτικότητα σε Κεντρικά Αυτοδιοικητικά πρόσωπα- Δημάρχου Θεσσαλονίκης

Σύνολο ερωτηθέντων (N=2000)



Κ. Ζέρβας –
Δήμαρχος
Θεσσαλονίκης



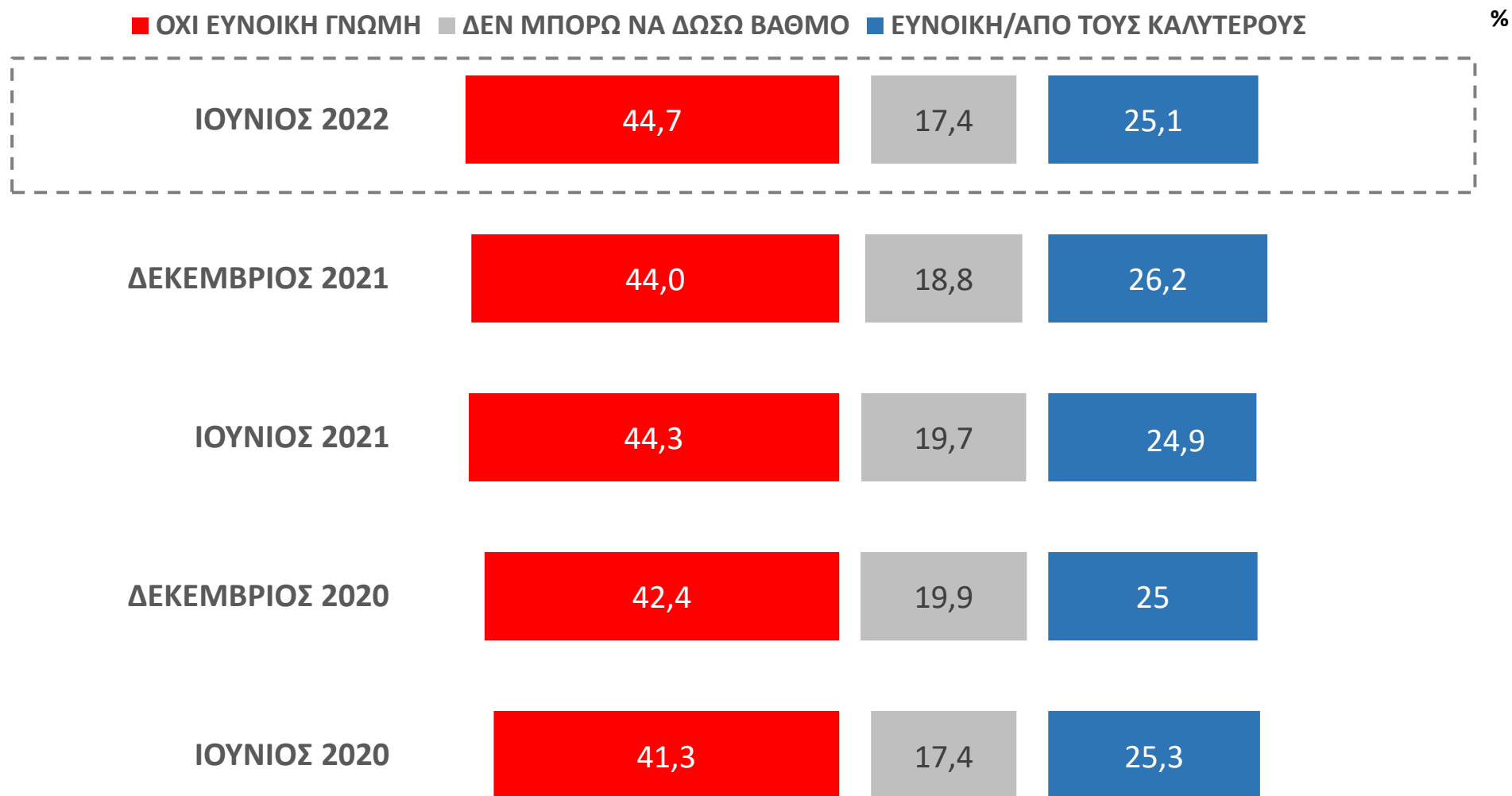
Στα γραφήματα δεν συμπεριλαμβάνεται το ΔΞ/ΔΑ

IV. Εικόνα/ Δημοτικότητα σε Κεντρικά Αυτοδιοικητικά πρόσωπα- Εικόνα Περιφερειάρχη Αττικής

Σύνολο ερωτηθέντων (N=2000)



Γ. Πατούλης-
Περιφερειάρχης
Αττικής



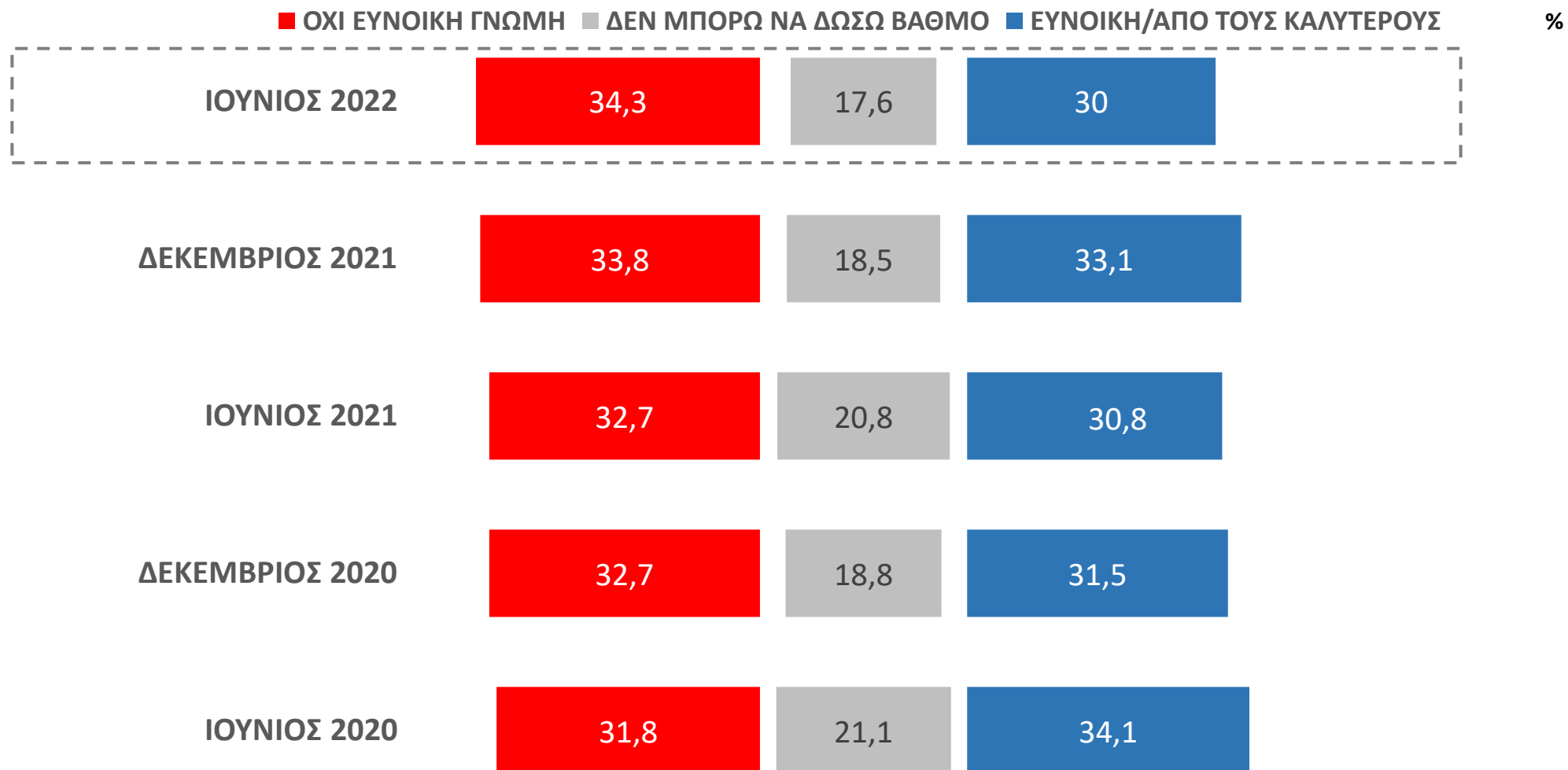
Στα γραφήματα δεν συμπεριλαμβάνεται το ΔΞ/ΔΑ

IV. Εικόνα/ Δημοτικότητα σε Κεντρικά Αυτοδιοικητικά πρόσωπα- Εικόνα Περιφερειάρχη Κεντρικής Μακεδονίας

Σύνολο ερωτηθέντων (N=2000)



Α.Τζιτζικώστας -
Περιφερειάρχης
Κεντρ. Μακεδονίας



Στα γραφήματα δεν συμπεριλαμβάνεται το ΔΞ/ΔΑ

3. ΕΙΚΟΝΑ ΔΡΩΝΤΩΝ: Δείκτες Αξιολόγησης Προσώπων

ν. Εικόνα/ Δημοτικότητα δημόσιων προσώπων



V. Εικόνα/Δημοτικότητα δημοσίων προσώπων

Πρόεδρος της Δημοκρατίας κ. Κ. Σακελλαροπούλου

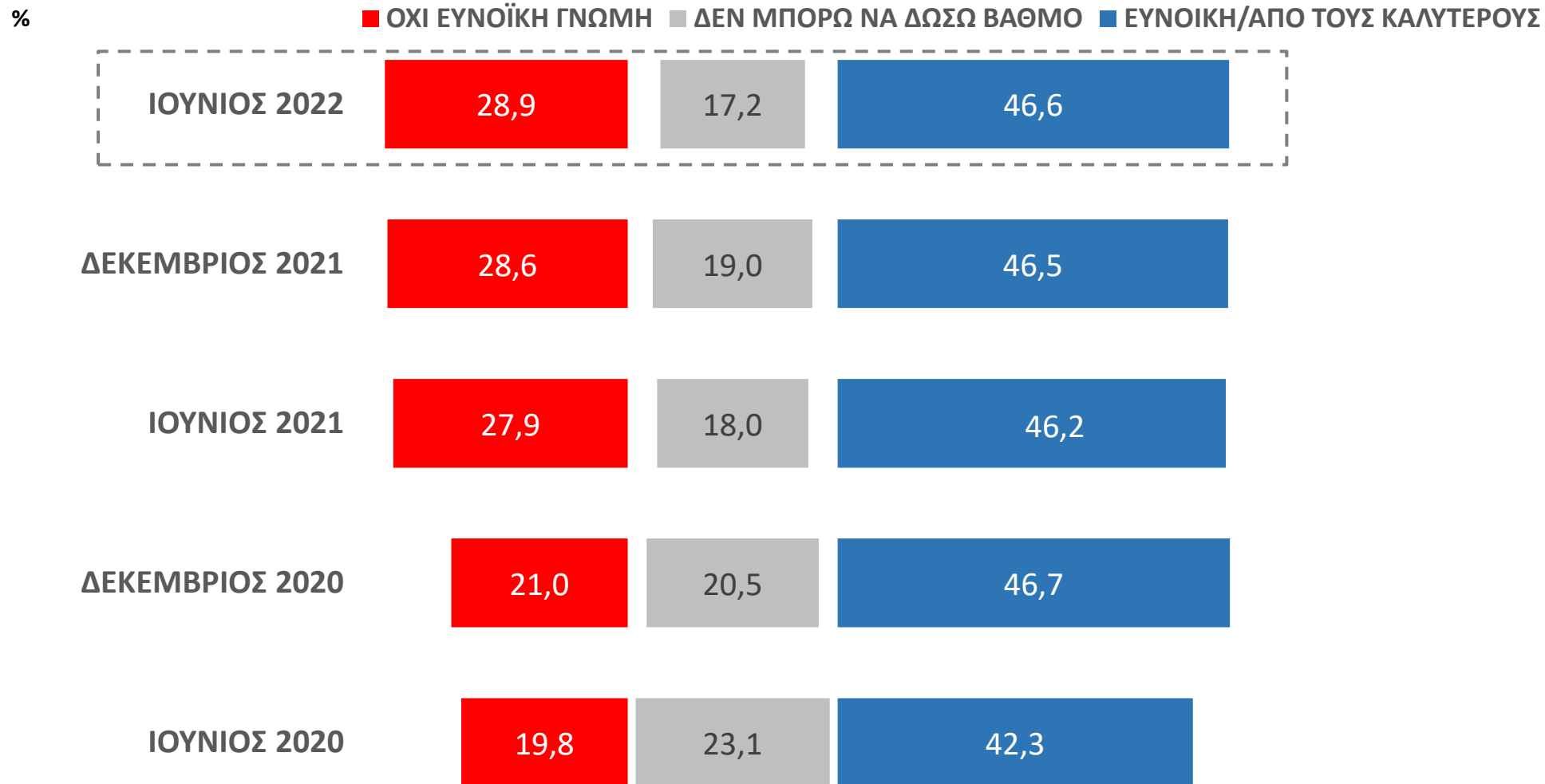
Θετικές κρίσεις ("Είναι από τους καλύτερους & ευνοϊκή γνώμη")

Αρνητικές κρίσεις ("Όχι ευνοϊκή γνώμη")

Σύνολο ερωτηθέντων (N=2000)



Κ. Σακελλαροπούλου
Πρόεδρος της
Δημοκρατίας



Στα γραφήματα δεν συμπεριλαμβάνεται το ΔΞ/ΔΑ

V. Εικόνα/ Δημοτικότητα δημοσίων προσώπων

Πρόεδρος της Βουλής κ. Κ. Τασούλας

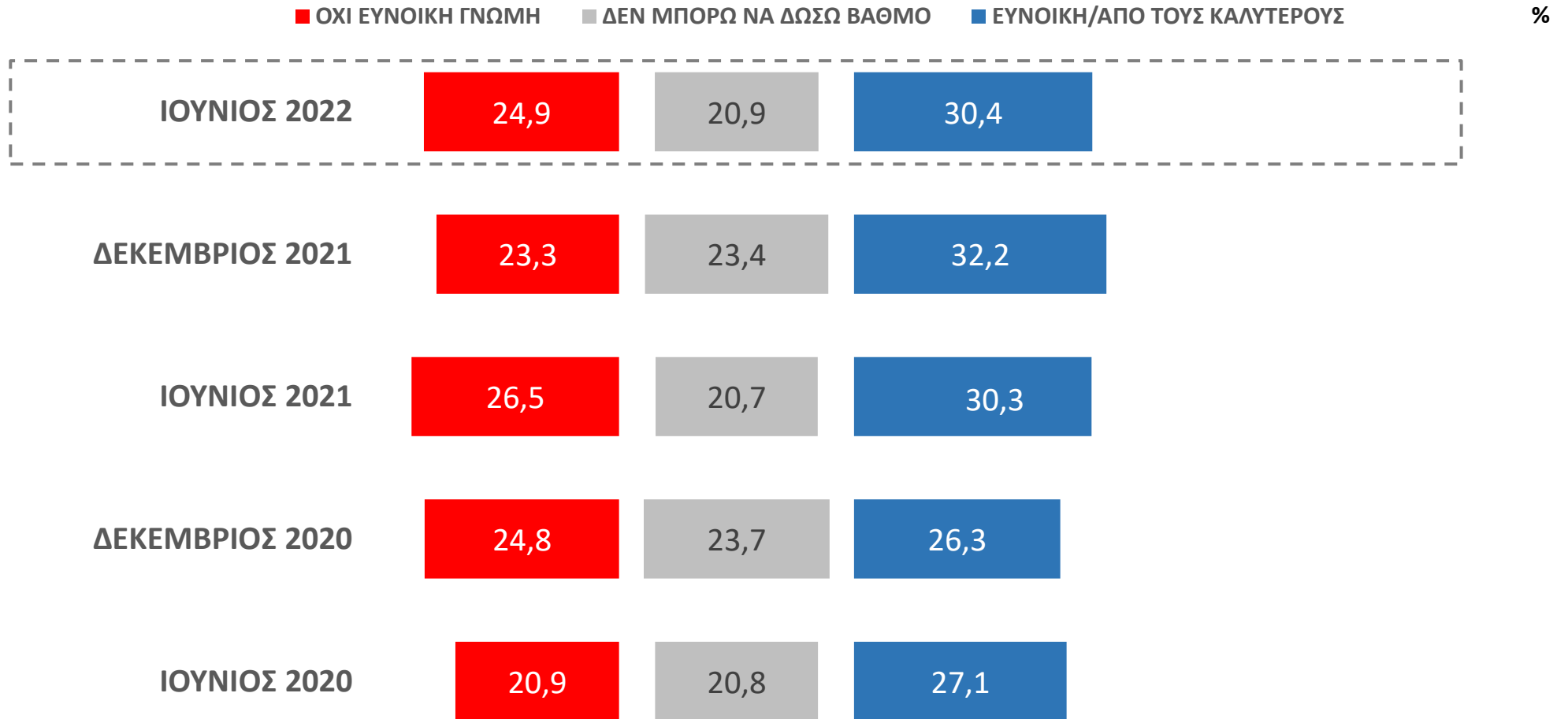
Θετικές κρίσεις ("Είναι από τους καλύτερους & ευνοϊκή γνώμη")

Αρνητικές κρίσεις ("Όχι ευνοϊκή γνώμη")

Σύνολο ερωτηθέντων (N=2000)



Κ. Τασούλας
Πρόεδρος της Βουλής



Στα γραφήματα δεν συμπεριλαμβάνεται το ΔΞ/ΔΑ

V. Εικόνα/ Δημοτικότητα δημοσίων προσώπων

Αρχιεπίσκοπος Αθηνών και Πάσης Ελλάδος Ιερώνυμος

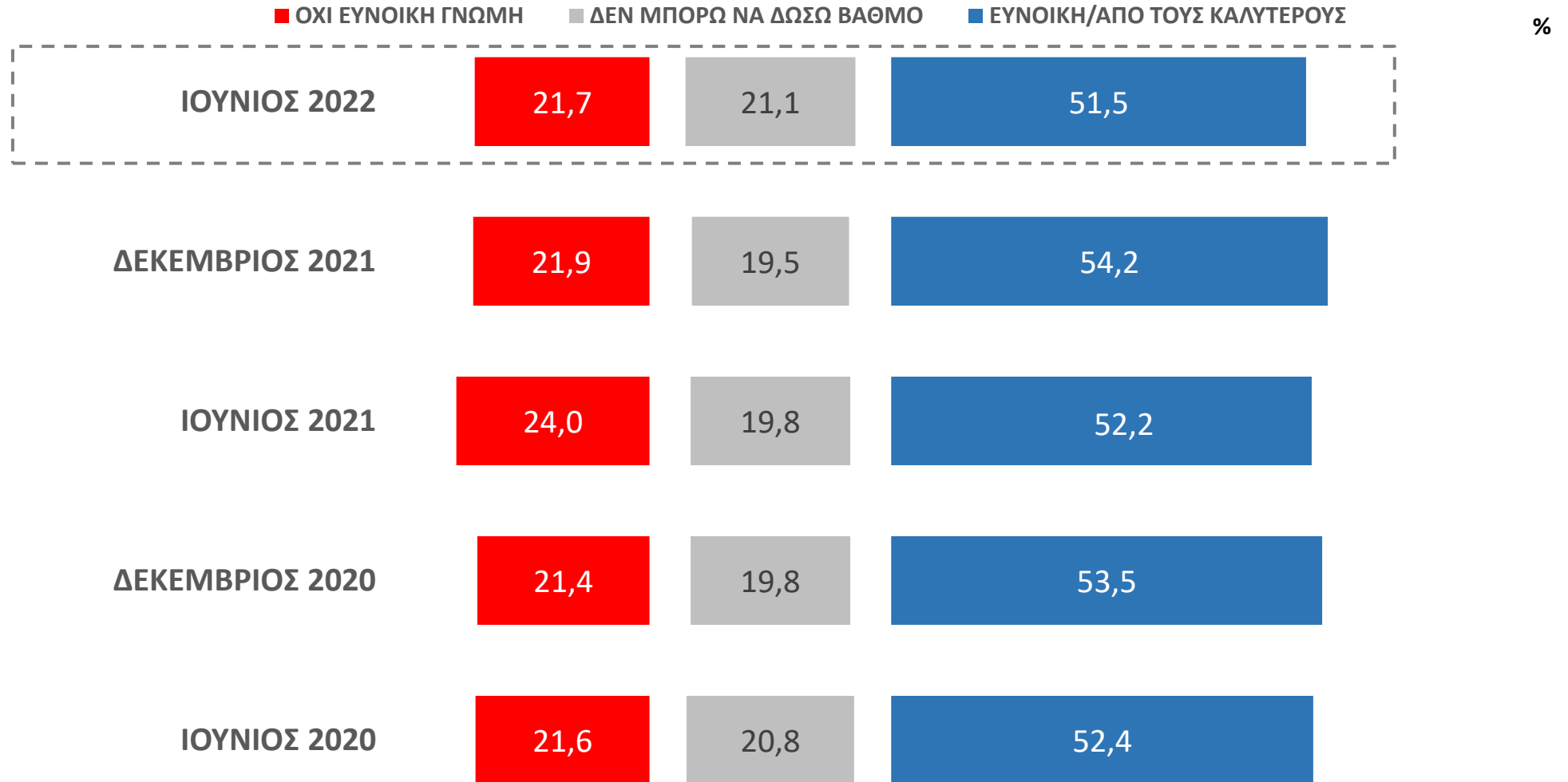
Θετικές κρίσεις ("Είναι από τους καλύτερους & ευνοϊκή γνώμη")

Αρνητικές κρίσεις ("Όχι ευνοϊκή γνώμη")

Σύνολο ερωτηθέντων (N=2000)



Ιερώνυμος
Αρχιεπίσκοπος Αθηνών
και Πάσης Ελλάδος



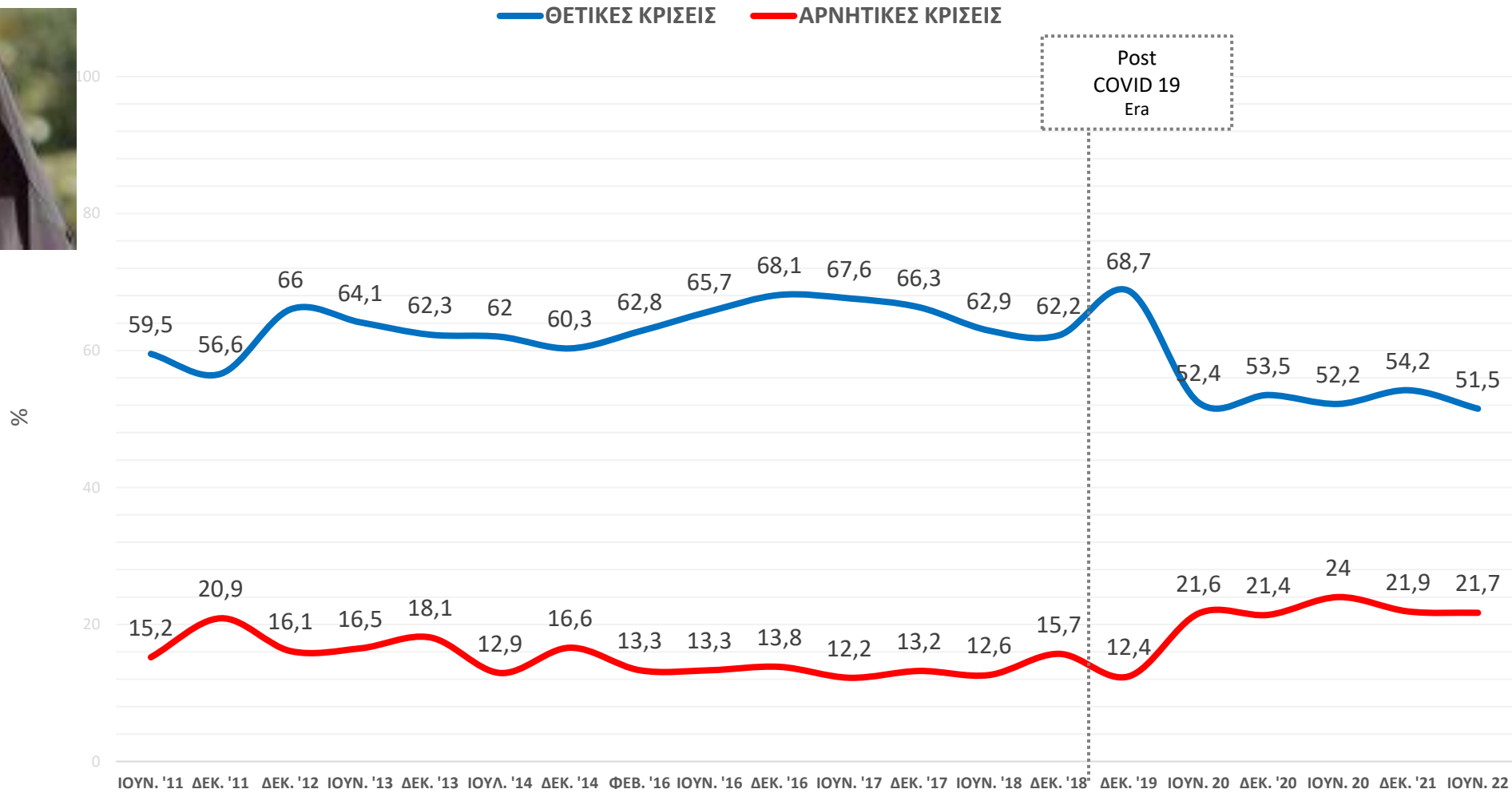
Στα γραφήματα δεν συμπεριλαμβάνεται το ΔΞ/ΔΑ

V. Εικόνα/Δημοτικότητα δημοσίων προσώπων

Αρχιεπίσκοπος Αθηνών και Πάσης Ελλάδος Ιερώνυμος

Θετικές κρίσεις (“Είναι από τους καλύτερους & ευνοϊκή γνώμη”) Αρνητικές κρίσεις (“Όχι ευνοϊκή γνώμη”)

Σύνολο ερωτηθέντων N=2000 – Διαχρονικά στοιχεία ΤΑΣΕΙΣ MRB



3. ΕΙΚΟΝΑ ΔΡΩΝΤΩΝ: Δείκτες Αξιολόγησης Προσώπων

