

2. ΕΙΚΟΝΑ ΚΟΜΜΑΤΩΝ



2. ΕΙΚΟΝΑ ΚΟΜΜΑΤΩΝ

- I. Εικόνα Κυβέρνησης και Κομμάτων Αντιπολίτευσης
- II. Ικανότητα Διακυβέρνησης
- III. Καταλληλότητα κομμάτων για την αντιμετώπιση θεμάτων
- IV. Αξιολόγηση Κομμάτων βάσει χαρακτηριστικών



2. ΕΙΚΟΝΑ ΚΟΜΜΑΤΩΝ

1. Εικόνα Κυβέρνησης & Μείζονος Αντιπολίτευσης

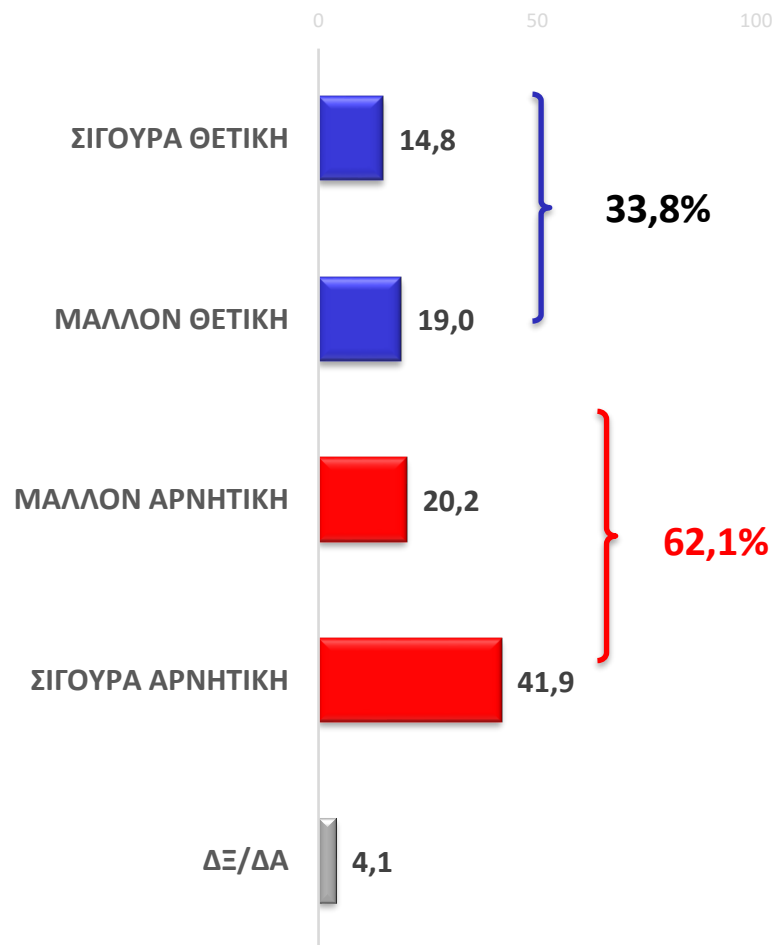


I. Εικόνα κυβέρνησης- ΝΔ

Σύνολο ερωτηθέντων (N=2000)



Θα ήθελα να μου πείτε πώς κρίνετε, δηλαδή ποια είναι η γενική εντύπωση που έχετε για το κόμμα της ΝΔ ως προς την στάση της για την αντιμετώπιση των θεμάτων της χώρας συνολικά;

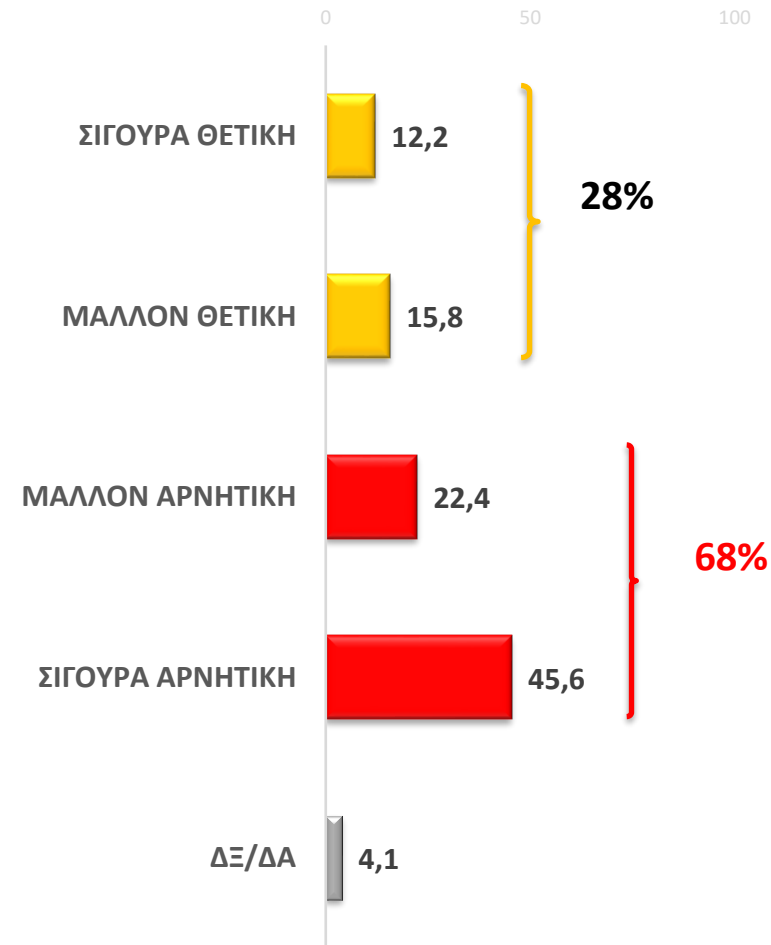


I. Εικόνα αντιπολίτευσης - ΣΥΡΙΖΑ

Σύνολο ερωτηθέντων (N=2000)



Θα ήθελα να μου πείτε πώς κρίνετε, δηλαδή ποια είναι η γενική εντύπωση που έχετε για το κόμμα του ΣΥΡΙΖΑ ως Αξιωματική Αντιπολίτευση ως προς την στάση του για την αντιμετώπιση των θεμάτων της χώρας συνολικά;

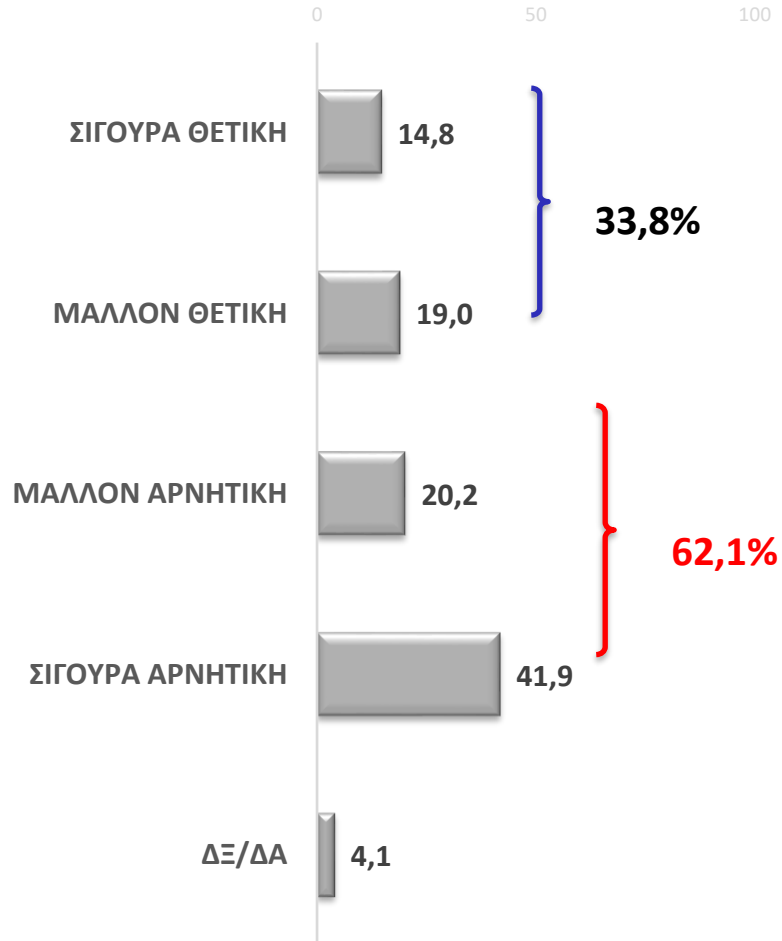


I. Εικόνα κυβέρνησης- ΝΔ

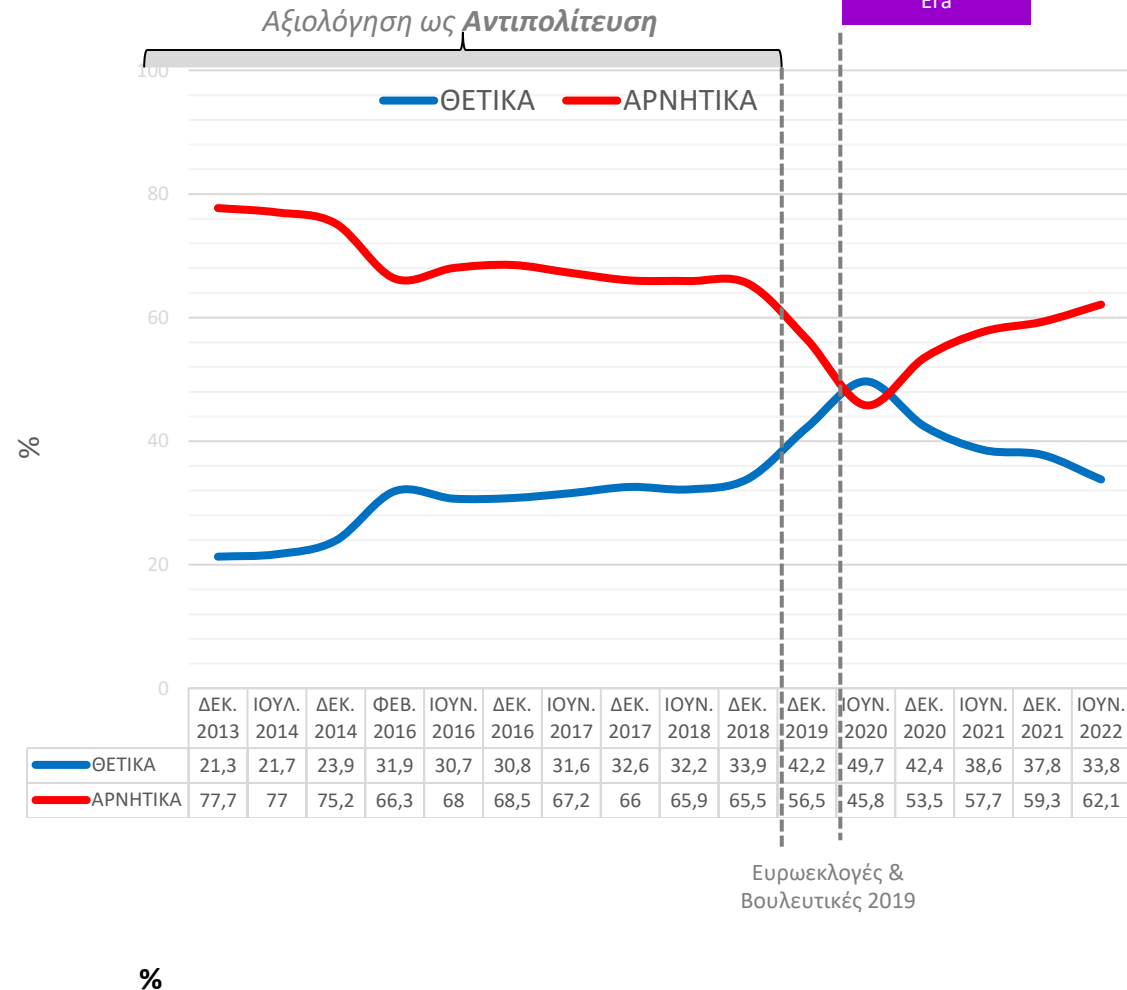
Σύνολο ερωτηθέντων (N=2000)

ΝΔ

Θα ήθελα να μου πείτε πώς κρίνετε, δηλαδή ποια είναι η γενική εντύπωση που έχετε για το κόμμα της ΝΔ ως προς την στάση της για την αντιμετώπιση των θεμάτων της χώρας συνολικά;



ΝΔ- διαχρονικά



I. Εικόνα κυβέρνησης- ΝΔ

Θα ήθελα να μου πείτε πώς κρίνετε, δηλαδή ποια είναι η γενική εντύπωση που έχετε για το κόμμα της ΝΔ ως προς την στάση της για την αντιμετώπιση των θεμάτων της χώρας συνολικά;

Ψηφοφόροι Βουλευτικών Εκλογών Ιουλίου 2019



	ΣΥΝΟΛΟ ΕΡΩΤΗΘΕΝΤΩΝ	ΨΗΦ. ΝΔ ΙΟΥΛ. '19	ΨΗΦ. ΣΥΡΙΖΑ ΙΟΥΛ. '19	ΨΗΦ. ΚΙΝΑΛ ΙΟΥΛ. '19	ΨΗΦ. ΚΚΕ ΙΟΥΛ. '19	ΨΗΦ. ΕΛ.ΛΥΣΗ ΙΟΥΛ. '19	ΨΗΦ. ΜΕΡΑ 25 ΙΟΥΛ. '19	ΑΔΙΕΥΚΡΙΝΙ ΣΤΗ ΨΗΦΟΣ
ΣΙΓΟΥΡΑ/ ΜΑΛΛΟΝ ΘΕΤΙΚΗ	33,8	78,8	6,3	25,1	1,1	12,2	2,6	11,3
ΜΑΛΛΟΝ/ ΣΙΓΟΥΡΑ ΑΡΝΗΤΙΚΗ	62,2	20,3	91,5	74,5	96,3	80,4	94,8	75,1
ΔΕ/ΔΑ	4,1	0,9	2,2	0,4	2,6	7,4	2,6	13,7

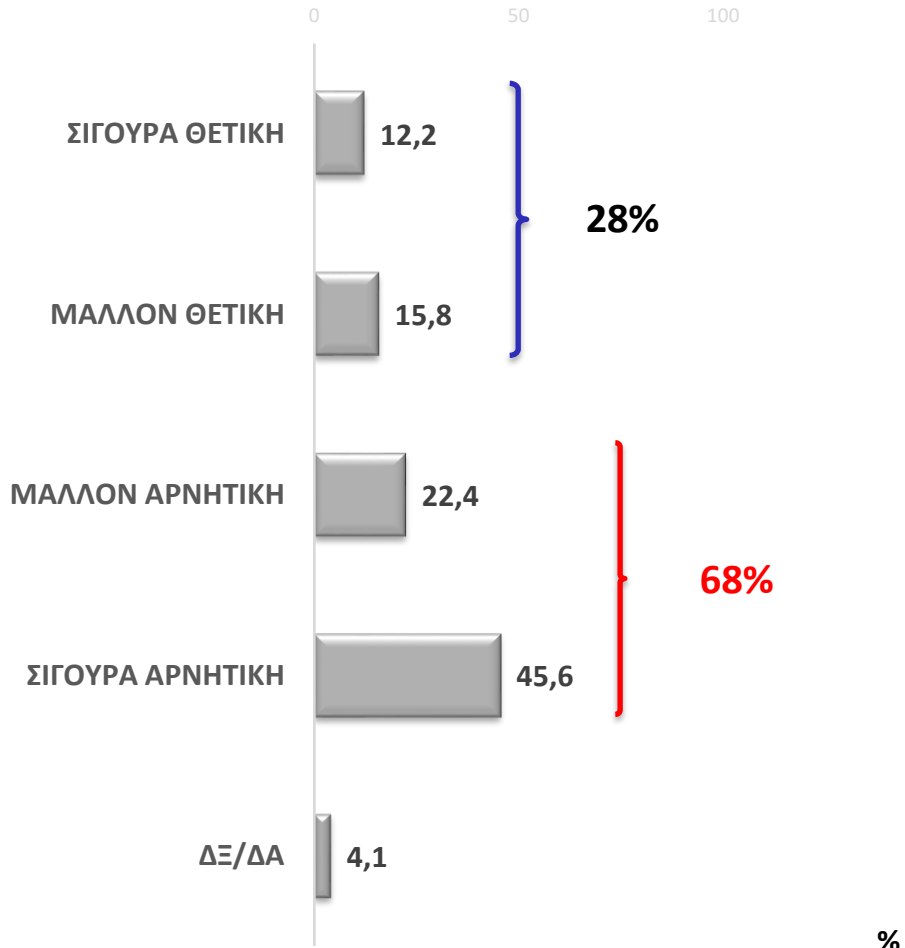
%

I. Εικόνα αντιπολίτευσης - ΣΥΡΙΖΑ

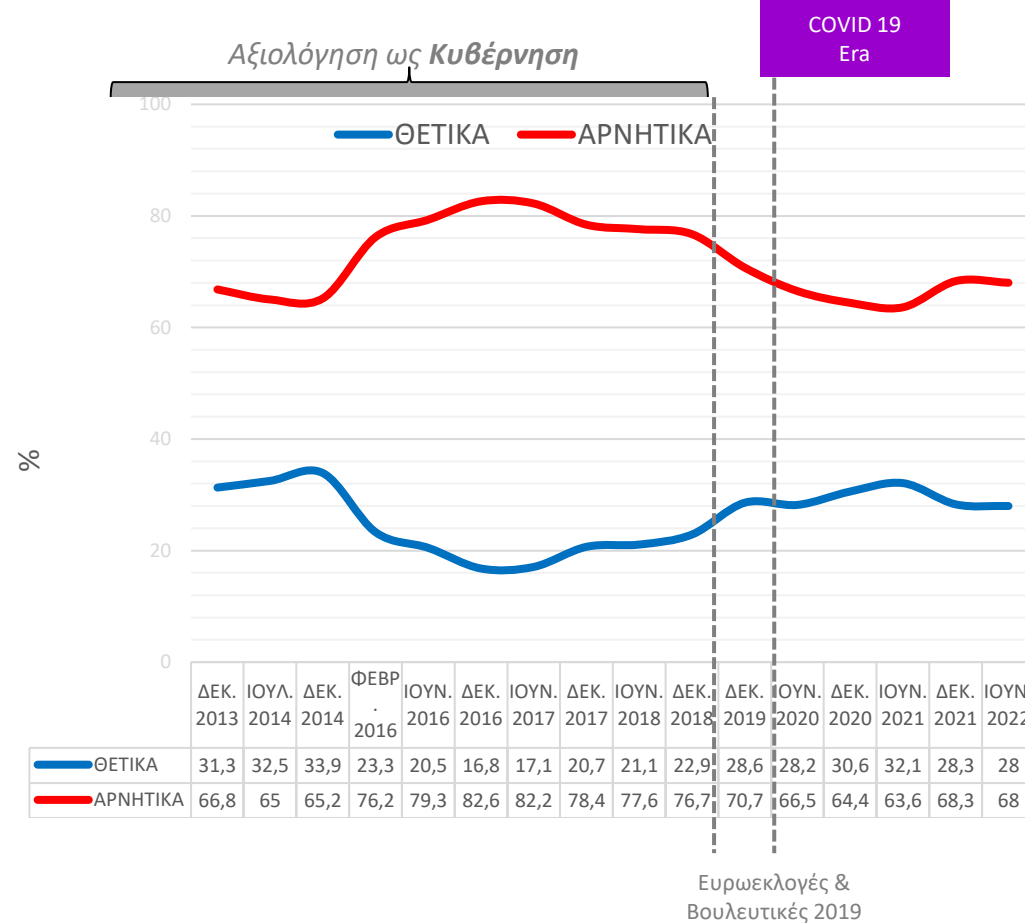
Σύνολο ερωτηθέντων (N=2000)

ΣΥΡΙΖΑ

Θα ήθελα να μου πείτε πώς κρίνετε, δηλαδή ποια είναι η γενική εντύπωση που έχετε για το κόμμα του ΣΥΡΙΖΑ ως Αξιωματική Αντιπολίτευση ως προς την στάση του για την αντιμετώπιση των θεμάτων της χώρας συνολικά;



ΣΥΡΙΖΑ- διαχρονικά



I. Εικόνα αντιπολίτευσης - ΣΥΡΙΖΑ

Θα ήθελα να μου πείτε πώς κρίνετε, δηλαδή ποια είναι η γενική εντύπωση που έχετε για το κόμμα του ΣΥΡΙΖΑ ως Αξιωματική Αντιπολίτευση ως προς την στάση του για την αντιμετώπιση των θεμάτων της χώρας συνολικά;

Ψηφοφόροι Βουλευτικών Εκλογών Ιουλίου 2019



	ΣΥΝΟΛΟ ΕΡΩΤΗΘΕΝΤΩΝ	ΨΗΦ. ΝΔ ΙΟΥΛ. '19	ΨΗΦ. ΣΥΡΙΖΑ ΙΟΥΛ. '19	ΨΗΦ. ΚΙΝΑΛ ΙΟΥΛ. '19	ΨΗΦ. ΚΚΕ ΙΟΥΛ. '19	ΨΗΦ. ΕΛ.ΛΥΣΗ ΙΟΥΛ. '19	ΨΗΦ. ΜΕΡΑ 25 ΙΟΥΛ. '19	ΑΔΙΕΥΚΡΙΝΙ ΣΤΗ ΨΗΦΟΣ
ΣΙΓΟΥΡΑ/ΜΑΛΛΟΝ ΘΕΤΙΚΗ	28	7,9	75,5	14,3	16,7	11,6	15,9	12,4
ΜΑΛΛΟΝ/ΣΙΓΟΥΡΑ ΑΡΝΗΤΙΚΗ	68	90,9	23,6	84,7	82,3	84,3	84,1	72,3
ΔΞ/ΔΑ	4,1	1,3	0,9	1	1	4,1	0	15,3

%

2. ΕΙΚΟΝΑ ΚΟΜΜΑΤΩΝ

1. Εικόνα Ελάσσονος Κομμάτων Αντιπολίτευσης



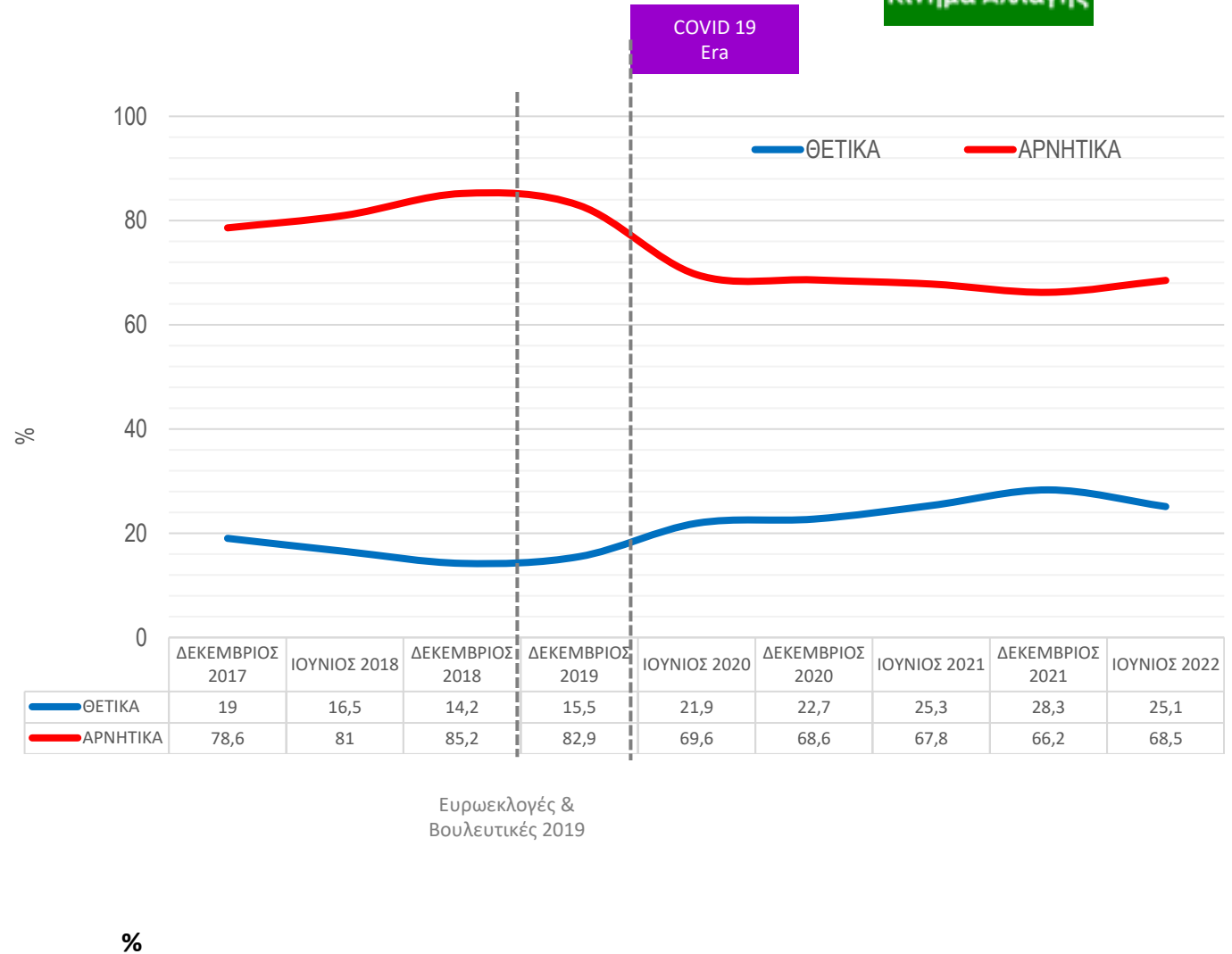
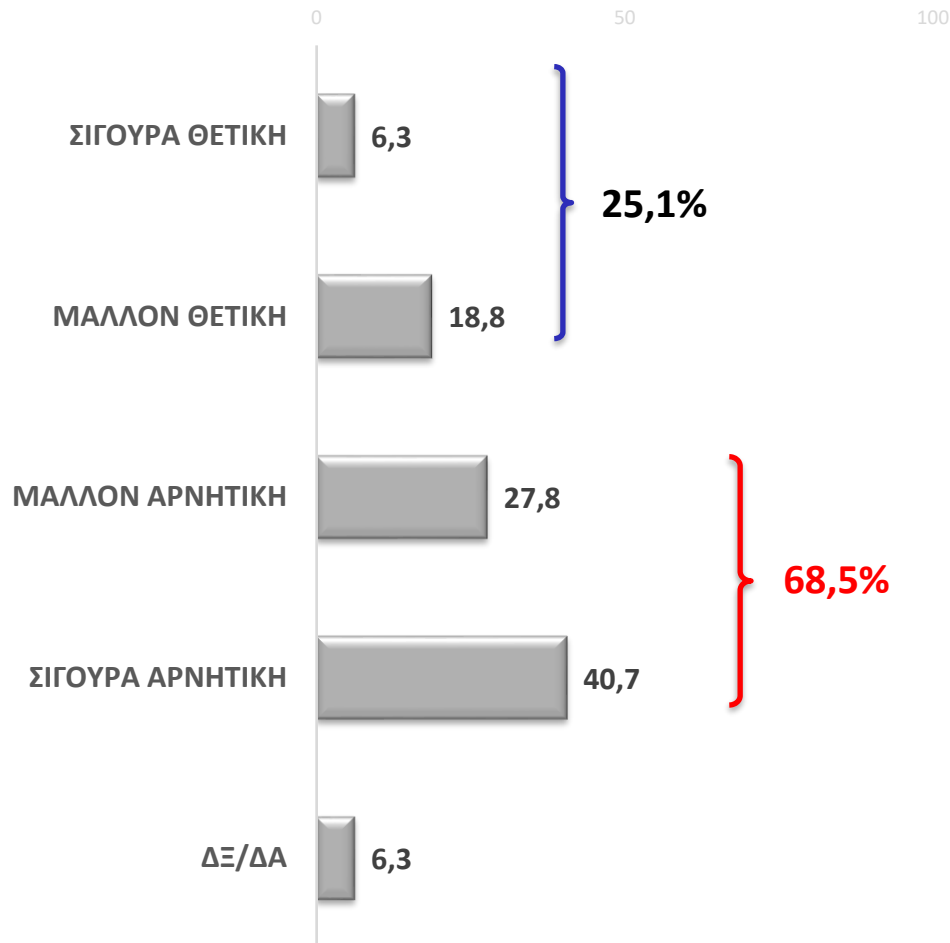
I. Εικόνα κομμάτων αντιπολίτευσης – ΠΑΣΟΚ -ΚΙΝΗΜΑ ΑΛΛΑΓΗΣ

Σύνολο ερωτηθέντων (N=2000)



ΠΑΣΟΚ- ΚΙΝΑΛ

Θα ήθελα να μου πείτε πώς κρίνετε, δηλαδή ποια είναι η γενική εντύπωση που έχετε για το ΠΑΣΟΚ-ΚΙΝΗΜΑ ΑΛΛΑΓΗΣ ως Αντιπολίτευση ως προς την αποτελεσματικότητα αντιμετώπισης των θεμάτων της χώρας συνολικά;



I. Εικόνα κομμάτων – ΚΙΝΗΜΑ ΑΛΛΑΓΗΣ

Θα ήθελα να μου πείτε πώς κρίνετε, δηλαδή ποια είναι η γενική εντύπωση που έχετε για το ΚΙΝΗΜΑ ΑΛΛΑΓΗΣ ως Αντιπολίτευση ως προς την αποτελεσματικότητα αντιμετώπισης των θεμάτων της χώρας συνολικά;

Ψηφοφόροι Βουλευτικών Εκλογών Ιουλίου 2019

	ΣΥΝΟΛΟ ΕΡΩΤΗΘΕΝΤΩΝ	ΨΗΦ. ΝΔ ΙΟΥΛ. '19	ΨΗΦ. ΣΥΡΙΖΑ ΙΟΥΛ. '19	ΨΗΦ. ΚΙΝΑΛ ΙΟΥΛ. '19	ΨΗΦ. ΚΚΕ ΙΟΥΛ. '19	ΨΗΦ. ΕΛ.ΛΥΣΗ ΙΟΥΛ. '19	ΨΗΦ. ΜΕΡΑ 25 ΙΟΥΛ. '19	ΑΔΙΕΥΚΡΙΝΙ ΣΤΗ ΨΗΦΟΣ
ΣΙΓΟΥΡΑ/ ΜΑΛΛΟΝ ΘΕΤΙΚΗ	25,1	20,1	31,2	87,3	15	4,1	15,5	11,1
ΜΑΛΛΟΝ/ ΣΙΓΟΥΡΑ ΑΡΝΗΤΙΚΗ	68,5	78,2	65,8	10,8	83	89,9	80,3	68
ΔΞ/ΔΑ	6,3	1,7	3	1,9	2	6	4,2	21

%

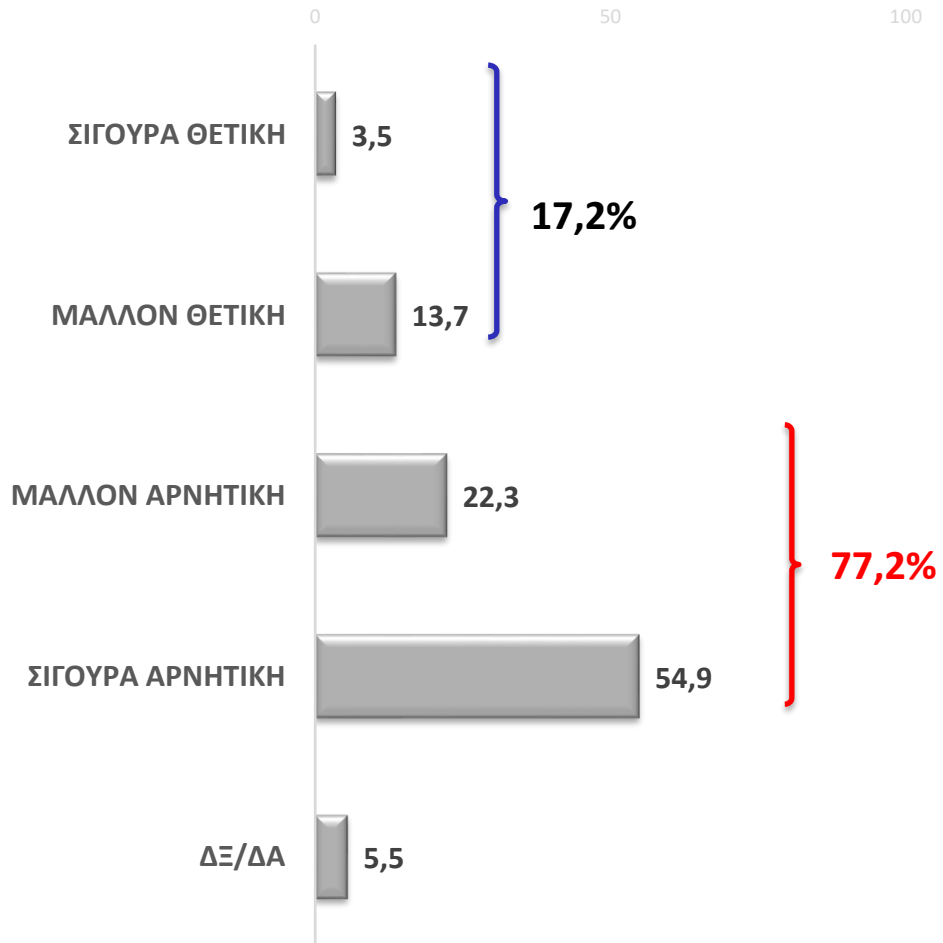


1. Εικόνα κομμάτων αντιπολίτευσης-ΚΚΕ

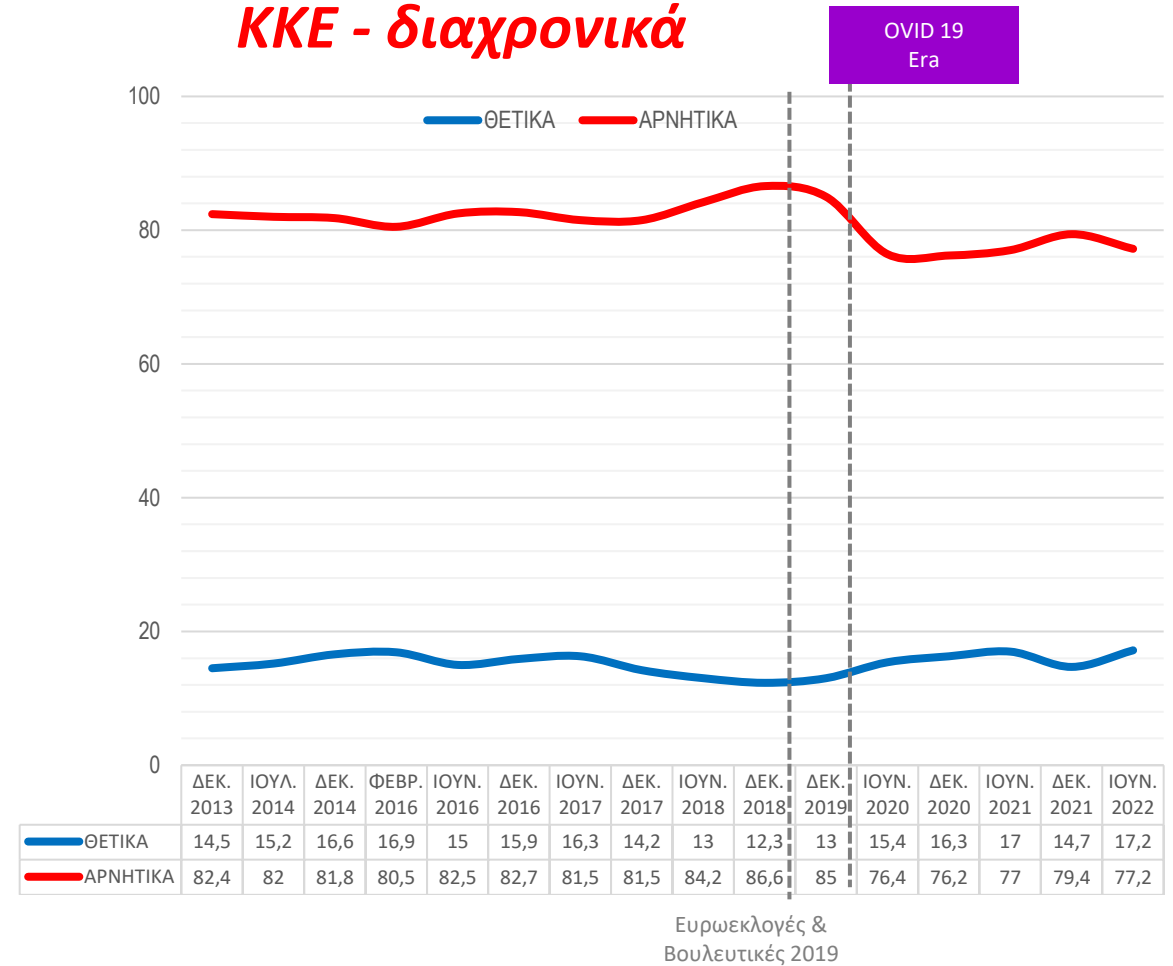
Σύνολο ερωτηθέντων (N=2000)

ΚΚΕ

Θα ήθελα να μου πείτε πώς κρίνετε, δηλαδή ποια είναι η γενική εντύπωση που έχετε για το ΚΚΕ ως Αντιπολίτευση ως προς την αποτελεσματικότητα αντιμετώπισης των θεμάτων της χώρας συνολικά;



ΚΚΕ - διαχρονικά



%

I. Εικόνα κομμάτων αντιπολίτευσης – ΚΚΕ

Θα ήθελα να μου πείτε πώς κρίνετε, δηλαδή ποια είναι η γενική εντύπωση που έχετε για το ΚΚΕ ως Αντιπολίτευση ως προς την αποτελεσματικότητα αντιμετώπισης των θεμάτων της χώρας συνολικά;

Ψηφοφόροι Βουλευτικών Εκλογών Ιουλίου 2019



	ΣΥΝΟΛΟ ΕΡΩΤΗΘΕΝΤΩΝ	ΨΗΦ. ΝΔ ΙΟΥΛ. '19	ΨΗΦ. ΣΥΡΙΖΑ ΙΟΥΛ. '19	ΨΗΦ. ΚΙΝΑΛ ΙΟΥΛ. '19	ΨΗΦ. ΚΚΕ ΙΟΥΛ. '19	ΨΗΦ. ΕΛ. ΛΥΣΗ ΙΟΥΛ. '19	ΨΗΦ. ΜΕΡΑ 25 ΙΟΥΛ. '19	ΑΔΙΕΥΚΡΙΝΙ ΣΤΗ ΨΗΦΟΣ
ΣΙΓΟΥΡΑ/ ΜΑΛΛΟΝ ΘΕΤΙΚΗ	17,2	9	24,2	7,3	89,2	7,8	27,3	13,4
ΜΑΛΛΟΝ/ ΣΙΓΟΥΡΑ ΑΡΝΗΤΙΚΗ	77,2	88,8	73,4	92,2	8,5	90,3	68,7	68,3
ΔΞ/ΔΑ	5,5	2,2	2,4	0,4	2,4	2	4	18,3

%



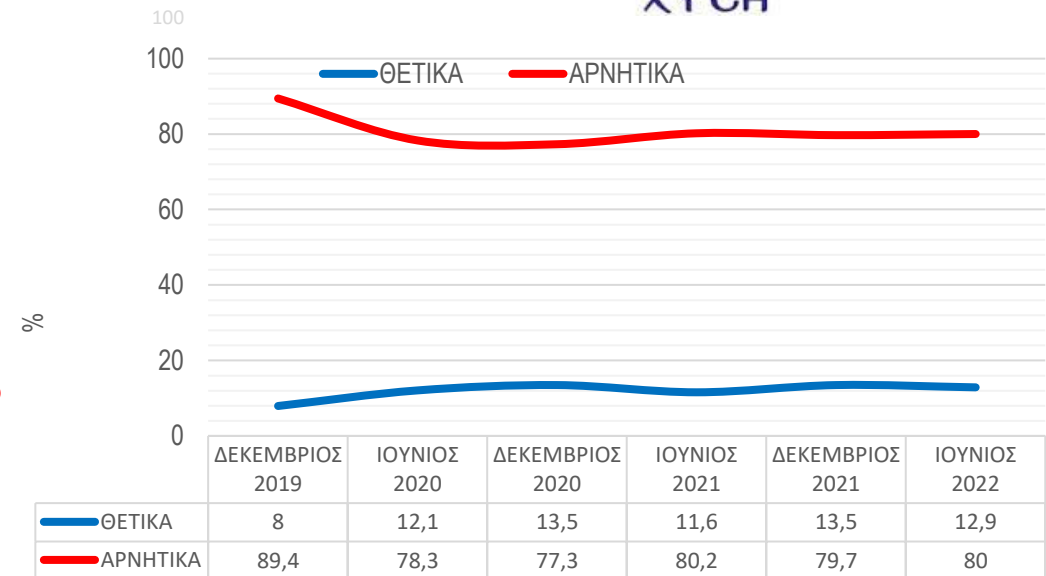
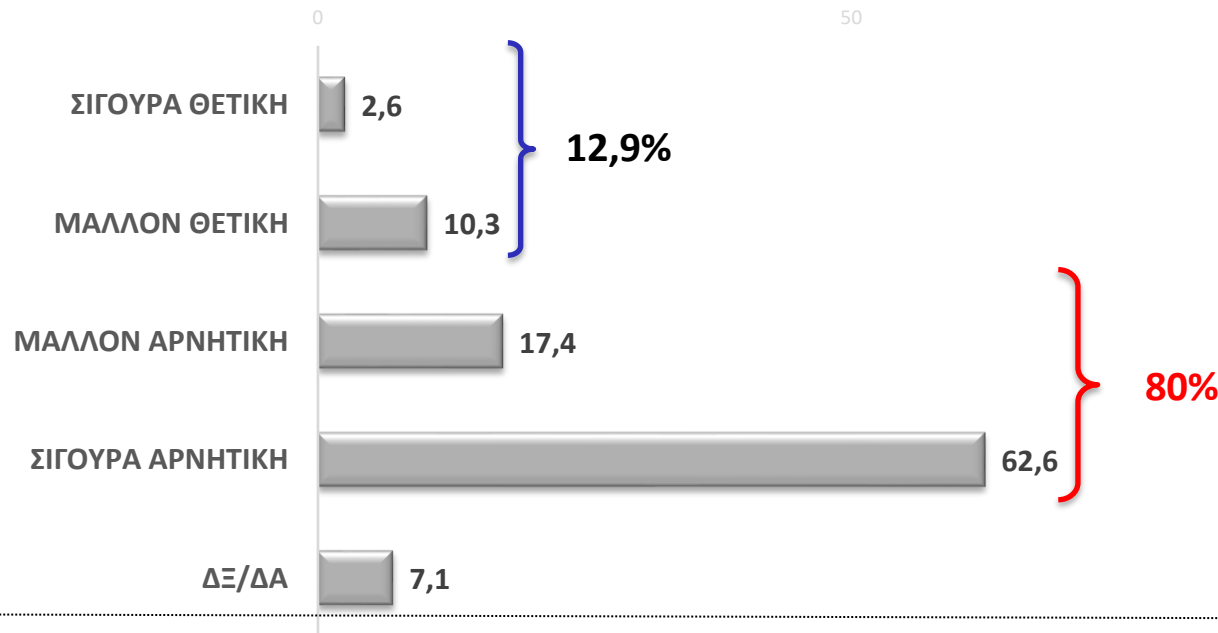
ΕΛΛΗΝΙΚΗ
ΛΥΣΗ

I. Εικόνα κομμάτων αντιπολίτευσης- ΕΛΛΗΝΙΚΗ ΛΥΣΗ

Σύνολο ερωτηθέντων (N=2000)

ΕΛΛΗΝΙΚΗ ΛΥΣΗ

Θα ήθελα να μου πείτε πώς κρίνετε, δηλαδή ποια είναι η γενική εντύπωση που έχετε για το κόμμα της Ελληνικής Λύσης ως Αντιπολίτευση ως προς την αποτελεσματικότητα αντιμετώπισης των θεμάτων της χώρας συνολικά;



Ψηφοφόροι Βουλευτικών Εκλογών Ιουλίου 2019

	ΣΥΝΟΛΟ ΕΡΩΤΗΘΕΝΤΩΝ	ΨΗΦ. ΝΔ ΙΟΥΛ. '19	ΨΗΦ. ΣΥΡΙΖΑ ΙΟΥΛ. '19	ΨΗΦ. ΚΙΝΑΛ ΙΟΥΛ. '19	ΨΗΦ. ΚΚΕ ΙΟΥΛ. '19	ΨΗΦ. ΕΛ. ΛΥΣΗ ΙΟΥΛ. '19	ΨΗΦ. ΜΕΡΑ 25 ΙΟΥΛ. '19	ΑΔΙΕΥΚΡΙΝΙ ΣΤΗ ΨΗΦΟΣ
ΣΙΓΟΥΡΑ/ ΜΑΛΛΟΝ ΘΕΤΙΚΗ	12,9	11,6	9,1	6,5	11,5	64,9	12	10,7
ΜΑΛΛΟΝ/ ΣΙΓΟΥΡΑ ΑΡΝΗΤΙΚΗ	80	86	87,4	91,6	86,2	29,6	84,5	65,8
ΔΞ/ΔΑ	7,1	2,4	3,5	1,9	2,2	5,5	3,5	23,5

%

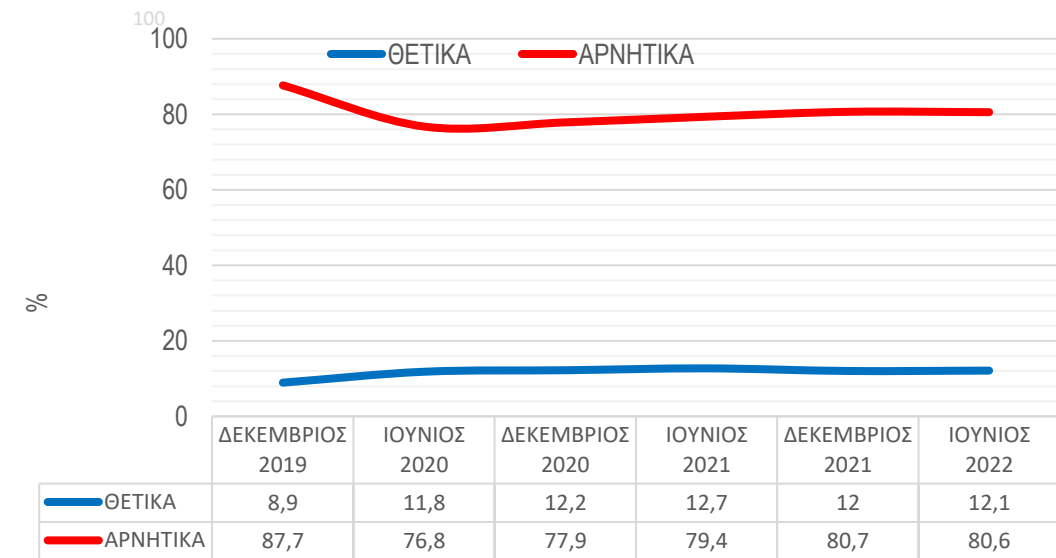
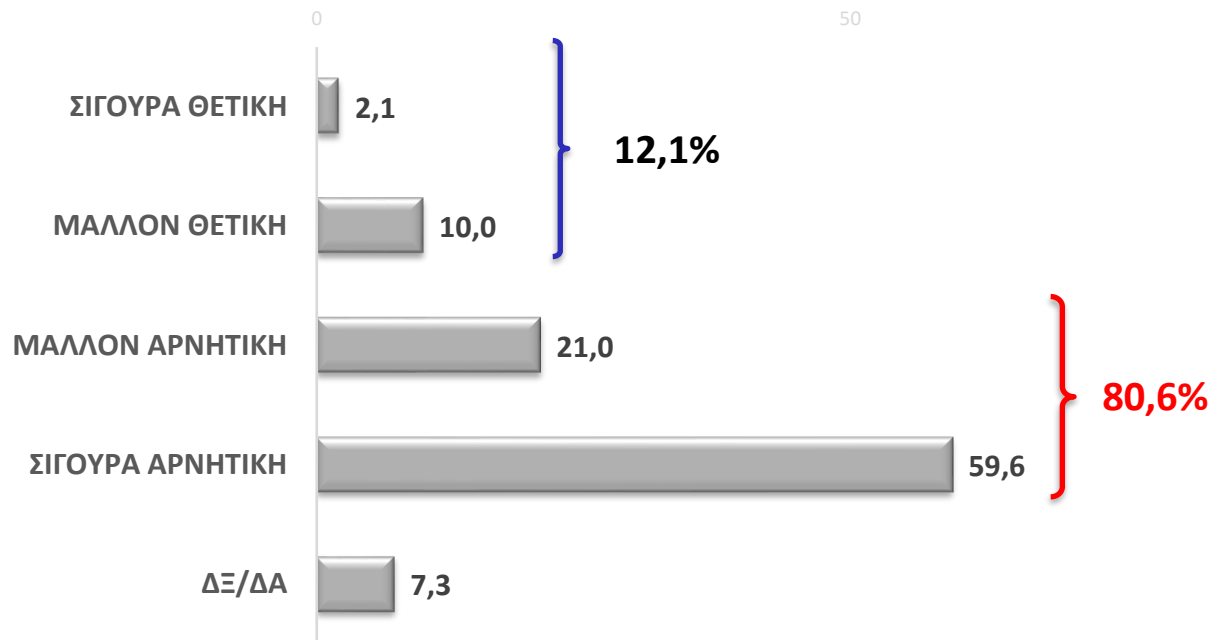


I. Εικόνα κομμάτων αντιπολίτευσης- ΜΕΡΑ 25

Σύνολο ερωτηθέντων (N=2000)

ΜΕΡΑ 25

Θα ήθελα να μου πείτε πώς κρίνετε, δηλαδή ποια είναι η γενική εντύπωση που έχετε για το κόμμα ΜΕΡΑ 25 ως Αντιπολίτευση ως προς την αποτελεσματικότητα αντιμετώπισης των θεμάτων της χώρας συνολικά;



Ψηφοφόροι Βουλευτικών Εκλογών Ιουλίου 2019

	ΣΥΝΟΛΟ ΕΡΩΤΗΘΕΝΤΩΝ	ΨΗΦ. ΝΔ ΙΟΥΛ. '19	ΨΗΦ. ΣΥΡΙΖΑ ΙΟΥΛ. '19	ΨΗΦ. ΚΙΝΑΛ ΙΟΥΛ. '19	ΨΗΦ. ΚΚΕ ΙΟΥΛ. '19	ΨΗΦ. ΕΛ.ΛΥΣΗ ΙΟΥΛ. '19	ΨΗΦ. ΜΕΡΑ 25 ΙΟΥΛ. '19	ΑΔΙΕΥΚΡΙΝΙ ΣΤΗ ΨΗΦΟΣ
ΣΙΓΟΥΡΑ/ ΜΑΛΛΟΝ ΘΕΤΙΚΗ	12,1	6,2	17,5	4,4	10,1	17,4	64,4	10,2
ΜΑΛΛΟΝ/ ΣΙΓΟΥΡΑ ΑΡΝΗΤΙΚΗ	80,6	91,4	78,6	94	86,6	78,5	33,1	67,8
ΔΞ/ΔΑ	7,3	2,3	3,8	1,6	3,3	4,1	2,5	22

2. ΕΙΚΟΝΑ ΚΟΜΜΑΤΩΝ

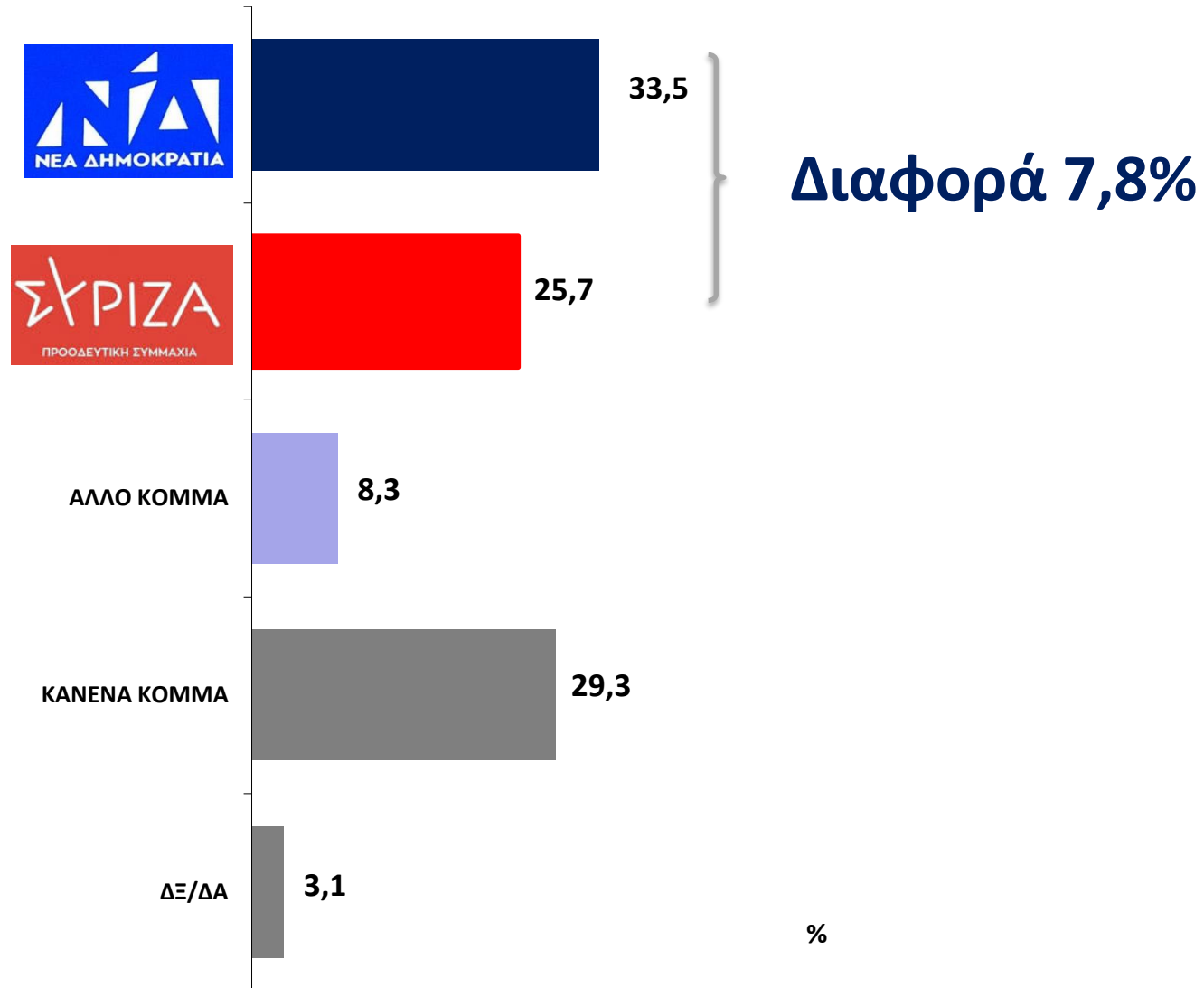
II. Ικανότητα Διακυβέρνησης



II. Ικανότητα Διακυβέρνησης (Δίπολο)

Ποιο από τα δύο μεγάλα κόμματα, τη Νέα Δημοκρατία και τον ΣΥΡΙΖΑ μπορεί να αντιμετωπίσει καλύτερα τα προβλήματα του τόπου;

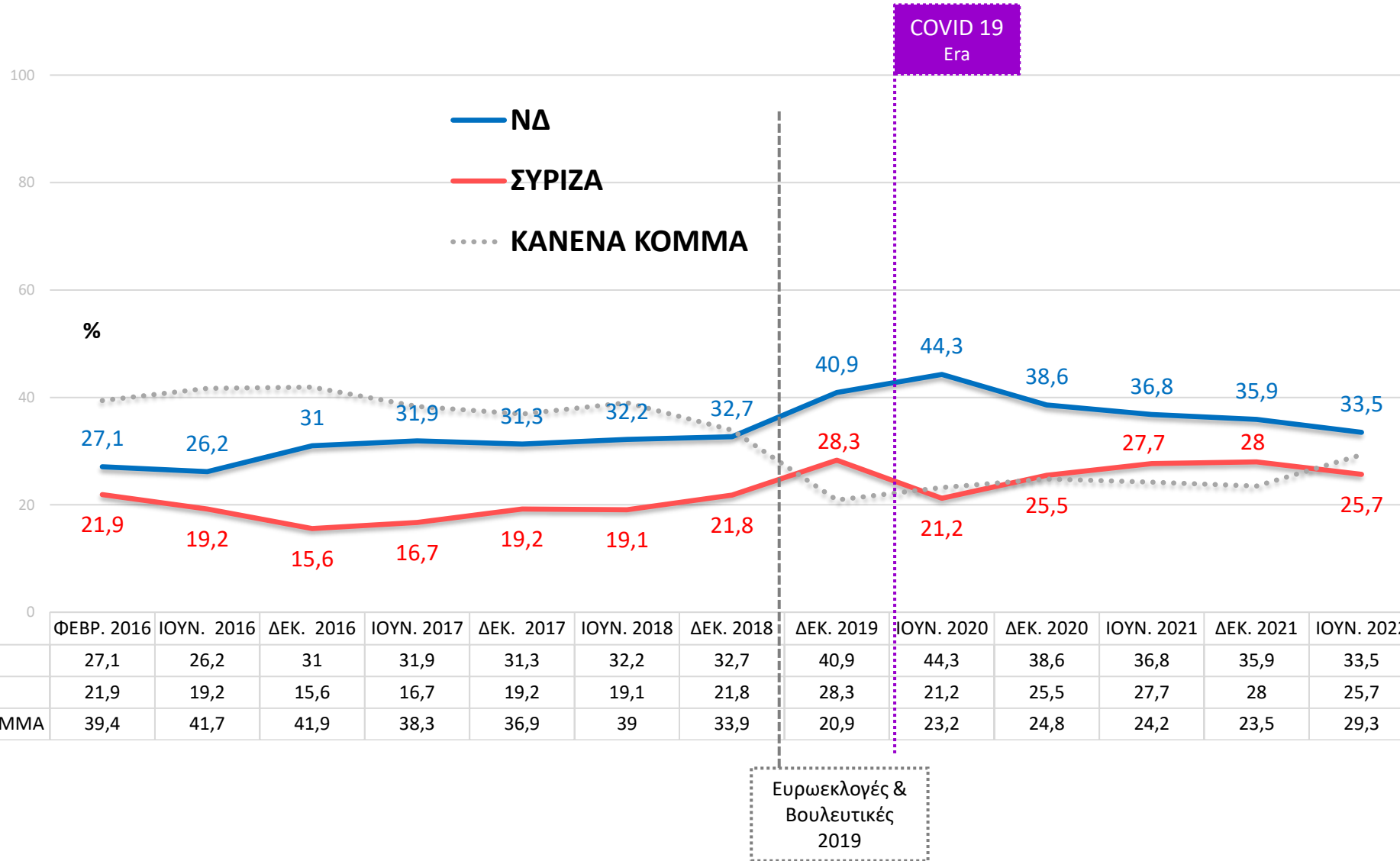
Σύνολο ερωτηθέντων (N=2000)



II. Ικανότητα Διακυβέρνησης (Δίπολο)

Ποιο από τα δύο μεγάλα κόμματα, τη Νέα Δημοκρατία και τον ΣΥΡΙΖΑ μπορεί να αντιμετωπίσει καλύτερα τα προβλήματα του τόπου;

Σύνολο ερωτηθέντων (N=2000) Διαχρονικά στοιχεία



II. Ικανότητα Διακυβέρνησης

Ποιο από τα δύο μεγάλα κόμματα, τη Νέα Δημοκρατία και τον ΣΥΡΙΖΑ μπορεί να αντιμετωπίσει καλύτερα τα **προβλήματα του τόπου**;

Ψηφοφόροι Βουλευτικών Εκλογών Ιουλίου 2019

	ΣΥΝΟΛΟ ΕΡΩΤΗΘΕΝΤΩΝ	ΨΗΦ. ΝΔ ΙΟΥΛ. '19	ΨΗΦ. ΣΥΡΙΖΑ ΙΟΥΛ. '19	ΨΗΦ. ΚΙΝΑΛ ΙΟΥΛ. '19	ΨΗΦ. ΚΚΕ ΙΟΥΛ. '19	ΨΗΦ. ΕΛ.ΛΥΣΗ ΙΟΥΛ. '19	ΨΗΦ. ΜΕΡΑ 25 ΙΟΥΛ. '19	ΑΔΙΕΥΚΡΙΝΙ ΣΤΗ ΨΗΦΟΣ
ΝΕΑ ΔΗΜΟΚΡΑΤΙΑ	33,5	80,5	4,6	19,2	3,4	15	2,5	9,8
ΣΥΡΙΖΑ	25,7	3,4	72,5	18,7	15,3	8	32,8	14,6
ΑΛΛΟ ΚΟΜΜΑ	8,3	2,1	3,6	33,7	35,5	24,7	10,2	4,1
ΚΑΝΕΝΑ ΚΟΜΜΑ	29,3	13,2	18,7	27,6	45,8	46,8	51,5	59,7
ΔΞ/ΔΑ	3,1	0,9	0,6	0,9	0	5,5	3	11,8

2. ΕΙΚΟΝΑ ΚΟΜΜΑΤΩΝ

III. Καταλληλότητα κομμάτων για την αντιμετώπιση θεμάτων

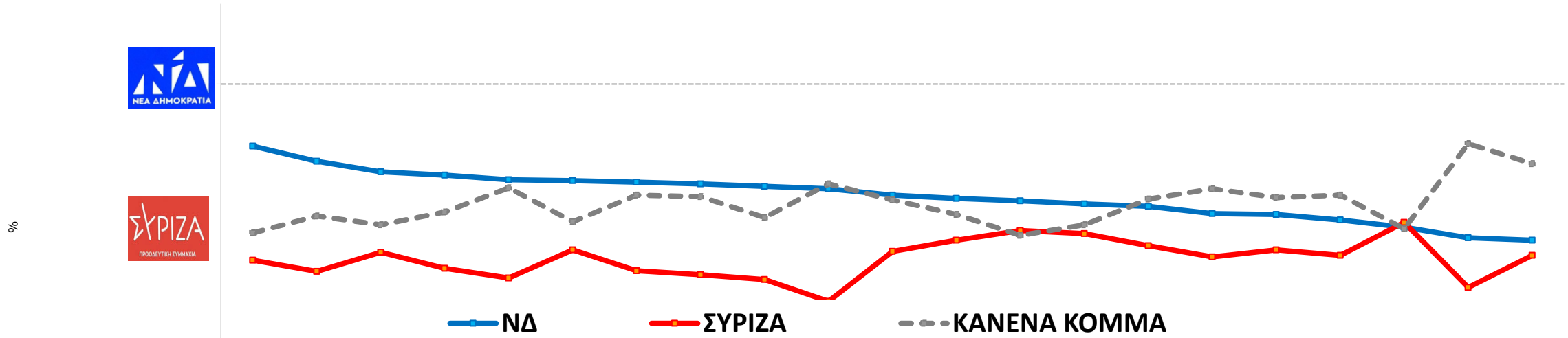


III. Καταλληλότητα κομμάτων για την αντιμετώπιση θεμάτων

Ποιο από τα πολιτικά κόμματα θεωρείτε ότι μπορεί να αντιμετωπίσει καλύτερα κάθε έναν από τους τομείς / θέματα που θα σας διαβάσω;

Σύνολο Ερωτηθέντων (N=2000)

Ανάλυση των ερωτηθέντων που ανέφεραν **ΝΕΑ ΔΗΜΟΚΡΑΤΙΑ** - **ΣΥΡΙΖΑ** - ΚΑΝΕΝΑ ΚΟΜΜΑ



Διαφορά μεταξύ
ΝΔ & ΣΥΡΙΖΑ

	14,2	13,7	10	11,6	12,2	8,6	11	11,3	11,6	14	7	5,2	3,7	3,7	4,9	5,4	4,4	4,4	-0,6	6,2	1,9
	1	2	3	4	5	6	7	8	9	10	11	12	13	14	15	16	17	18	19	20	21
ΝΔ	32,3	30,4	29,1	28,7	28,1	28	27,8	27,6	27,3	27	26,2	25,8	25,5	25,1	24,8	23,9	23,8	23,1	22,2	20,9	20,6
ΣΥΡΙΖΑ	18,1	16,7	19,1	17,1	15,9	19,4	16,8	16,3	15,7	13	19,2	20,6	21,8	21,4	19,9	18,5	19,4	18,7	22,8	14,7	18,7
ΚΑΝΕΝΑ ΚΟΜΜΑ	21,5	23,6	22,5	24,1	27,1	22,9	26,2	26	23,4	27,6	25,6	23,8	21,2	22,5	25,7	27	25,9	26,2	22	32,6	30,1

1	ΠΡΟΒΛΗΜΑΤΑ ΕΞΩΤΕΡΙΚΗΣ ΠΟΛΙΤΙΚΗΣ
2	ΟΙΚΟΝΟΜΙΚΗ ΣΥΓΚΛΙΣΗ ΜΕ ΤΙΣ ΧΩΡΕΣ ΤΗΣ ΕΕ
3	ΛΕΙΤΟΥΡΓΙΑ ΤΩΝ ΔΗΜΟΣΙΩΝ ΥΠΗΡΕΣΙΩΝ
4	ΜΕΤΑΝΑΣΤΕΥΤΙΚΟ/ΠΡΟΣΦΥΓΙΚΟ/ΟΙΚΟΝΟΜΙΚΟΙ ΜΕΤΑΝΑΣΤΕΣ
5	ΤΡΟΜΟΚΡΑΤΙΑ
6	ΟΙΚΟΝΟΜΙΚΗ ΑΝΑΠΤΥΞΗ
7	ΠΑΝΔΗΜΙΑ COVID 19
8	ΕΓΚΛΗΜΑΤΙΚΟΤΗΤΑ/ΔΗΜΟΣΙΑ ΤΑΞΗ
9	ΑΝΑΔΕΙΞΗ ΠΟΛΙΤΙΣΤΙΚΗΣ ΚΛΗΡΟΝΟΜΙΑΣ ΤΗΣ ΧΩΡΑΣ
10	ΕΠΙΣΤΡΟΦΗ ΤΩΝ ΜΑΡΜΑΡΩΝ ΤΟΥ ΠΑΡΘΕΝΩΝΑ

11	ΔΗΜΟΣΙΟΝΟΜΙΚΗ ΠΟΛΙΤΙΚΗ(ΔΗΜΟΣΙΟ ΧΡΕΟΣ + ΕΛΛΕΙΜΜΑ)
12	ΦΟΡΟΛΟΓΙΚΟ ΣΥΣΤΗΜΑ
13	ΥΓΕΙΑ/ΠΕΡΙΘΑΛΨΗ
14	ΠΑΙΔΕΙΑ/ΕΚΠΑΙΔΕΥΣΗ
15	ΑΝΕΡΓΙΑ
16	ΜΟΛΥΝΣΗ ΤΟΥ ΠΕΡΙΒΑΛΛΟΝΤΟΣ - ΚΛΙΜΑΤΙΚΗ ΑΛΛΑΓΗ
17	ΠΛΗΘΩΡΙΣΜΟΣ/ΑΚΡΙΒΕΙΑ
18	ΑΣΦΑΛΙΣΤΙΚΟ ΣΥΣΤΗΜΑ
19	ΚΟΙΝΩΝΙΚΗ ΣΥΓΚΛΙΣΗ/ΥΠΟΣΤΗΡΙΞΗ ΤΩΝ ΑΣΘΕΝΕΣΤΕΡΩΝ ΚΟΙΝ.ΟΜΑΔΩΝ
20	ΔΗΜΟΓΡΑΦΙΚΟ ΠΡΟΒΛΗΜΑ (ΜΕΙΩΣΗ ΓΕΝΝΗΣΕΩΝ)
21	ΘΕΜΑΤΑ ΔΙΑΦΑΝΕΙΑΣ/ΔΙΑΦΘΟΡΑΣ

III. Καταλληλότητα κομμάτων για την αντιμετώπιση θεμάτων

Ποιο από τα πολιτικά κόμματα θεωρείτε ότι μπορεί να αντιμετωπίσει καλύτερα κάθε έναν από τους τομείς / θέματα που θα σας διαβάσω;

Σύνολο Ερωτηθέντων (N=2000) - Ανάλυση των ερωτηθέντων που ανέφεραν ΝΔ/ ΣΥΡΙΖΑ

	ΙΟΥΝ. 2020	ΔΕΚ. 2020	ΙΟΥΝ. 2021	ΔΕΚ. 2021	ΙΟΥΝ. 2022
ΠΡΟΒΛΗΜΑΤΑ ΕΞΩΤΕΡΙΚΗΣ ΠΟΛΙΤΙΚΗΣ	44,4	40,8	35,5	38,6	32,3
ΟΙΚΟΝΟΜΙΚΗ ΣΥΓΚΛΙΣΗ ΜΕ ΤΙΣ ΧΩΡΕΣ ΤΗΣ ΕΕ	40,1	36,3	38	38,4	30,4
ΛΕΙΤΟΥΡΓΙΑ ΤΩΝ ΔΗΜΟΣΙΩΝ ΥΠΗΡΕΣΙΩΝ	41,2	35,3	31,9	33,3	29,1
ΜΕΤΑΝΑΣΤΕΥΤΙΚΟ/ΠΡΟΣΦΥΓΙΚΟ	38,7	32,6	28,8	30	28,7
ΤΡΟΜΟΚΡΑΤΙΑ	41	37,9	30,4	31,9	28,1
ΟΙΚΟΝΟΜΙΚΗ ΑΝΑΠΤΥΞΗ	42,2	36,4	34,5	33,2	28
ΠΑΝΔΗΜΙΑ COVID 19	48,8	37	40,3	35,3	27,8
ΕΓΚΛΗΜΑΤΙΚΟΤΗΤΑ/ΔΗΜΟΣΙΑ ΤΑΞΗ	38,9	36,8	34	32,8	27,6
ΔΗΜΟΣΙΟΝΟΜΙΚΗ ΠΟΛΙΤΙΚΗ	34,7	32,5	33	32,6	26,2
ΦΟΡΟΛΟΓΙΚΟ ΣΥΣΤΗΜΑ	38,3	34,4	30,3	29,8	25,8
ΥΓΕΙΑ/ΠΕΡΙΘΑΛΨΗ	41	35	32,4	29,7	25,5
ΠΑΙΔΕΙΑ/ΕΚΠΑΙΔΕΥΣΗ	38,6	34,7	30,1	29,6	25,1
ΑΝΕΡΓΙΑ	34	30,9	27,4	28,5	24,8
ΠΛΗΘΩΡΙΣΜΟΣ/ΑΚΡΙΒΕΙΑ	34	31,5	28,4	28,5	23,8
ΑΣΦΑΛΙΣΤΙΚΟ ΣΥΣΤΗΜΑ	32,5	31,3	29,8	28,5	23,1
ΚΟΙΝΩΝΙΚΗ ΣΥΓΚΛΙΣΗ/ΥΠΟΣΤΗΡΙΞΗ ΑΣΘ. ΚΟΙΝ.ΟΜΑΔΩΝ	28,3	27,9	25,6	27,4	22,2
ΔΗΜΟΓΡΑΦΙΚΟ ΠΡΟΒΛΗΜΑ (ΜΕΙΩΣΗ ΓΕΝΝΗΣΕΩΝ)		26,9	25,7	26,4	20,9
ΘΕΜΑΤΑ ΔΙΑΦΑΝΕΙΑΣ/ΔΙΑΦΘΟΡΑΣ	26,4	24,9	26,8	26,1	20,6

	ΙΟΥΝ. 2020	ΔΕΚ. 2020	ΙΟΥΝ. 2021	ΔΕΚ. 2021	ΙΟΥΝ. 2022
ΚΟΙΝΩΝΙΚΗ ΣΥΓΚΛΙΣΗ/ΥΠΟΣΤΗΡΙΞΗ ΤΩΝ ΑΣΘΕΝΕΣΤΕΡΩΝ ΚΟΙΝ.ΟΜΑΔΩΝ	23,2	29,3	27,7	25,3	22,8
ΥΓΕΙΑ/ΠΕΡΙΘΑΛΨΗ	21,2	23,9	24	21,8	21,8
ΠΑΙΔΕΙΑ/ΕΚΠΑΙΔΕΥΣΗ	22	25,3	24	21,1	21,4
ΦΟΡΟΛΟΓΙΚΟ ΣΥΣΤΗΜΑ	20,6	24,7	22,6	18,5	20,6
ΑΝΕΡΓΙΑ	20,6	23,6	22,8	19,6	19,9
ΟΙΚΟΝΟΜΙΚΗ ΑΝΑΠΤΥΞΗ	20,4	24,2	23,8	19,1	19,4
ΠΛΗΘΩΡΙΣΜΟΣ/ΑΚΡΙΒΕΙΑ	21	23,2	22,4	18,8	19,4
ΔΗΜΟΣΙΟΝΟΜΙΚΗ ΠΟΛΙΤΙΚΗ	20,4	25,3	24,9	22,6	19,2
ΛΕΙΤΟΥΡΓΙΑ ΤΩΝ ΔΗΜΟΣΙΩΝ ΥΠΗΡΕΣΙΩΝ	20,7	22,3	21,6	19,3	19,1
ΑΣΦΑΛΙΣΤΙΚΟ ΣΥΣΤΗΜΑ	21,4	24,4	23,8	23,4	18,7
ΘΕΜΑΤΑ ΔΙΑΦΑΝΕΙΑΣ/ΔΙΑΦΘΟΡΑΣ	20,7	26,8	25,6	20,3	18,7
ΠΡΟΒΛΗΜΑΤΑ ΕΞΩΤΕΡΙΚΗΣ ΠΟΛΙΤΙΚΗΣ	20,2	22	22	17,1	18,1
ΜΕΤΑΝΑΣΤΕΥΤΙΚΟ/ΠΡΟΣΦΥΓΙΚΟ	17,3	22,1	21,7	16,4	17,1
ΠΑΝΔΗΜΙΑ COVID 19	17,1	22,5	23,2	20,3	16,8
ΟΙΚΟΝΟΜΙΚΗ ΣΥΓΚΛΙΣΗ ΜΕ ΤΙΣ ΧΩΡΕΣ ΤΗΣ ΕΕ	19,5	22,6	23,6	19,9	16,7
ΕΓΚΛΗΜΑΤΙΚΟΤΗΤΑ/ΔΗΜΟΣΙΑ ΤΑΞΗ	16,2	21,6	23,9	19,5	16,3
ΤΡΟΜΟΚΡΑΤΙΑ	16,3	20,5	19,2	15,1	15,9
ΔΗΜΟΓΡΑΦΙΚΟ ΠΡΟΒΛΗΜΑ (ΜΕΙΩΣΗ ΓΕΝΝΗΣΕΩΝ)		21	22,7	19,9	14,7

III. Καταλληλότητα κομμάτων για την αντιμετώπιση θεμάτων

Ποιο από τα πολιτικά κόμματα θεωρείτε ότι μπορεί να αντιμετωπίσει καλύτερα κάθε έναν από τους τομείς / θέματα που θα σας διαβάσω;

Σύνολο Ερωτηθέντων (N=2000) - Ανάλυση των ερωτηθέντων που ανέφεραν ΚΙΝΑΛ/ ΚΚΕ/ ΕΛΛΗΝΙΚΗ ΛΥΣΗ / ΜΕΡΑ 25



		ΠΑΣΟΚ/ΚΙΝΑΛ	ΚΚΕ	ΕΛΛΗΝΙΚΗ ΛΥΣΗ	ΜΕΡΑ 25
1	ΠΡΟΒΛΗΜΑΤΑ ΕΞΩΤΕΡΙΚΗΣ ΠΟΛΙΤΙΚΗΣ	9,8	3,5	4,8	2,5
2	ΟΙΚΟΝΟΜΙΚΗ ΣΥΓΚΛΙΣΗ ΜΕ ΤΙΣ ΧΩΡΕΣ ΤΗΣ ΕΕ	10,2	3,4	3,3	3,6
3	ΛΕΙΤΟΥΡΓΙΑ ΤΩΝ ΔΗΜΟΣΙΩΝ ΥΠΗΡΕΣΙΩΝ	10,8	4,5	3,2	2,2
4	ΜΕΤΑΝΑΣΤΕΥΤΙΚΟ/ΠΡΟΣΦΥΓΙΚΟ/ΟΙΚΟΝΟΜΙΚΟΙ ΜΕΤΑΝΑΣΤΕΣ	9,9	3,6	5,7	2,3
5	ΤΡΟΜΟΚΡΑΤΙΑ	9,2	3,7	3,5	2,4
6	ΟΙΚΟΝΟΜΙΚΗ ΑΝΑΠΤΥΞΗ	9,8	3,3	4,9	3,8
7	ΠΑΝΔΗΜΙΑ COVID 19	8,5	3,3	3,7	2,2
8	ΕΓΚΛΗΜΑΤΙΚΟΤΗΤΑ/ΔΗΜΟΣΙΑ ΤΑΞΗ	9,8	3,8	4,3	2,1
9	ΑΝΑΔΕΙΞΗ ΠΟΛΙΤΙΣΤΙΚΗΣ ΚΛΗΡΟΝΟΜΙΑΣ ΤΗΣ ΧΩΡΑΣ	11,3	3,6	4,8	2,3
10	ΕΠΙΣΤΡΟΦΗ ΤΩΝ ΜΑΡΜΑΡΩΝ ΤΟΥ ΠΑΡΘΕΝΩΝΑ	9	3,4	4,2	2
11	ΔΗΜΟΣΙΟΝΟΜΙΚΗ ΠΟΛΙΤΙΚΗ(ΔΗΜΟΣΙΟ ΧΡΕΟΣ + ΕΛΛΕΙΜΜΑ)	9,7	3,7	4,3	3,8
12	ΦΟΡΟΛΟΓΙΚΟ ΣΥΣΤΗΜΑ	10,2	4,3	4	3,4
13	ΥΓΕΙΑ/ΠΕΡΙΘΑΛΨΗ	12	4,8	4,3	2,1
14	ΠΑΙΔΕΙΑ/ΕΚΠΑΙΔΕΥΣΗ	11,2	4,7	4,4	2,6
15	ΑΝΕΡΓΙΑ	9,7	5,7	3,8	2,3
16	ΜΟΛΥΝΣΗ ΤΟΥ ΠΕΡΙΒΑΛΛΟΝΤΟΣ - ΚΛΙΜΑΤΙΚΗ ΑΛΛΑΓΗ	10,1	3,8	3,5	2,6
17	ΠΛΗΘΩΡΙΣΜΟΣ/ΑΚΡΙΒΕΙΑ	10,3	4,9	3,7	3
18	ΑΣΦΑΛΙΣΤΙΚΟ ΣΥΣΤΗΜΑ	11,6	5,1	4,1	3,2
19	ΚΟΙΝΩΝΙΚΗ ΣΥΓΚΛΙΣΗ/ΥΠΟΣΤΗΡΙΞΗ ΤΩΝ ΑΣΘΕΝΕΣΤΕΡΩΝ ΚΟΙΝ.ΟΜΑΔΩΝ	10,9	6	5,3	3,2
20	ΔΗΜΟΓΡΑΦΙΚΟ ΠΡΟΒΛΗΜΑ (ΜΕΙΩΣΗ ΓΕΝΝΗΣΕΩΝ)	9,5	4	4,7	2,1
21	ΘΕΜΑΤΑ ΔΙΑΦΑΝΕΙΑΣ/ΔΙΑΦΘΟΡΑΣ	9,9	5,3	5,3	3,2

III. Καταλληλότητα κομμάτων για την αντιμετώπιση θεμάτων

Μέση ικανότητα αντιμετώπισης θεμάτων (Μία απάντηση)

Σύνολο Ερωτηθέντων (N=2000)



Μέσοι όροι ποσοστών %«επίλυσης» υπολογισμένοι από τα επιμέρους ποσοστά που συγκεντρώνει ως δυνατότητα το κάθε κόμμα για την επίλυση αναλυτικά των προβλημάτων

III. Καταλληλότητα κομμάτων για την αντιμετώπιση θεμάτων

Μέση ικανότητα αντιμετώπισης θεμάτων

Σύνολο Ερωτηθέντων (N=2000)

Μέσοι όροι ποσοστών %«επίλυσης» υπολογισμένοι από τα επιμέρους ποσοστά που συγκεντρώνει ως δυνατότητα το κάθε κόμμα για την επίλυση αναλυτικά των προβλημάτων

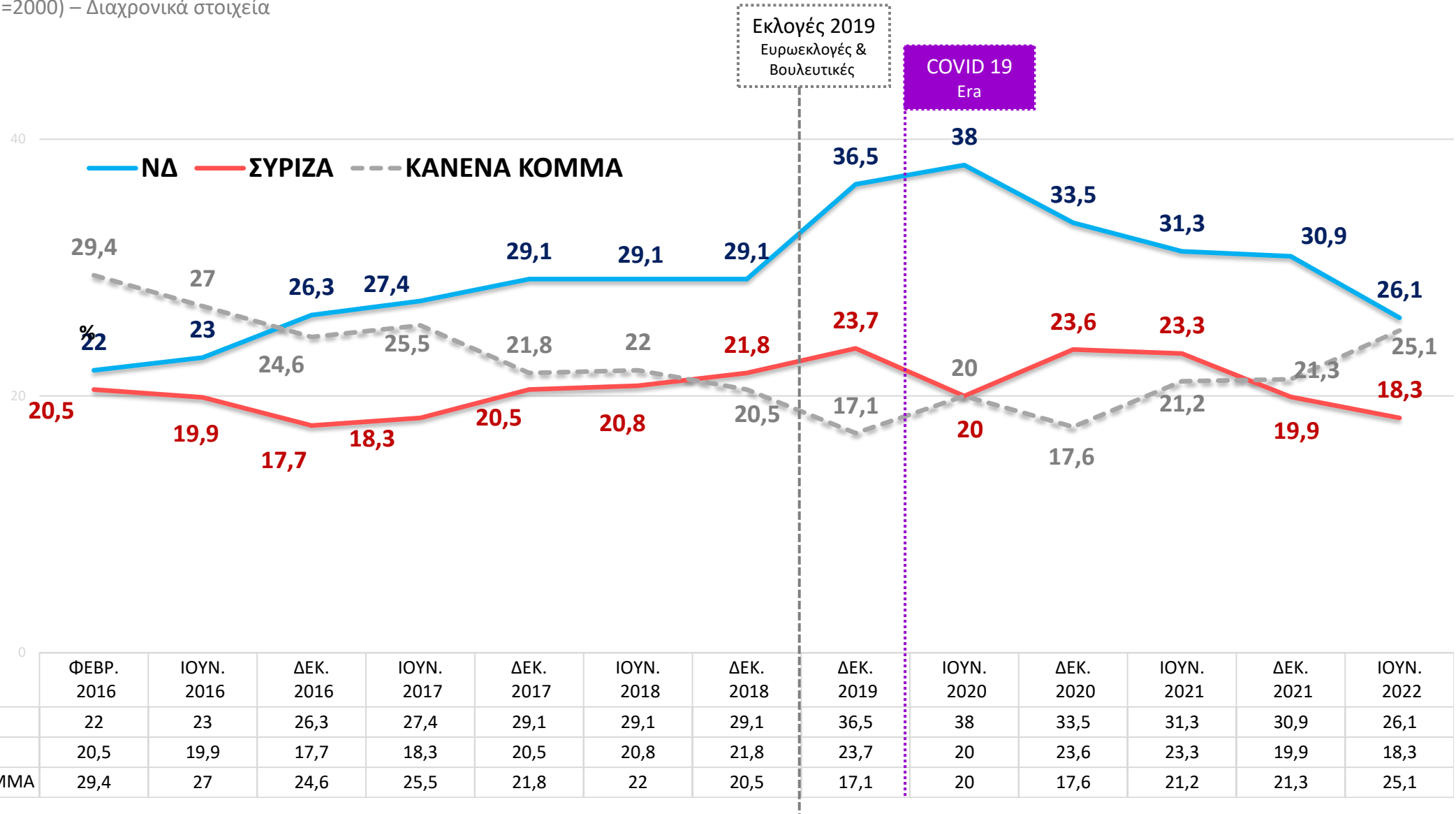


%

III. Καταλληλότητα κομμάτων για την αντιμετώπιση θεμάτων

Μέση ικανότητα αντιμετώπισης θεμάτων

Σύνολο Ερωτηθέντων (N=2000) – Διαχρονικά στοιχεία



2. ΕΙΚΟΝΑ ΚΟΜΜΑΤΩΝ

IV. Αξιολόγηση Κομμάτων βάσει χαρακτηριστικών

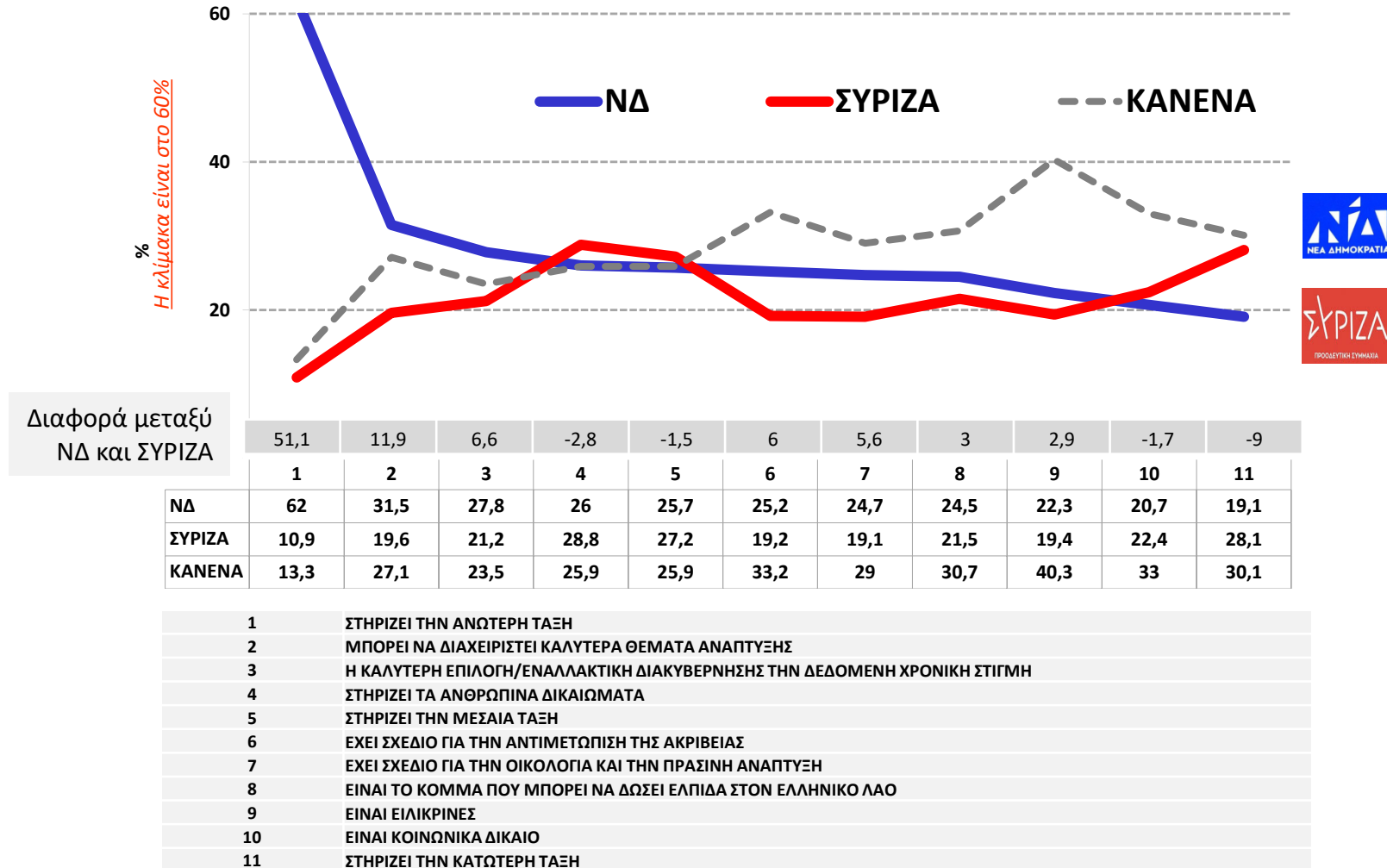


IV. Αξιολόγηση ΝΔ - ΣΥΡΙΖΑ βάσει χαρακτηριστικών/ ΘΕΤΙΚΑ & ΑΡΝΗΤΙΚΑ ΧΑΡΑΚΤΗΡΙΣΤΙΚΑ

Θα σας διαβάσω τώρα κάποια χαρακτηριστικά που κάποιες φορές αποδίδονται σε κόμματα και θα ήθελα να μου πείτε για κάθε χαρακτηριστικό σε ποια κόμματα ταιριάζει- στη ΝΔ, στο ΣΥΡΙΖΑ;

Σύνολο Ερωτηθέντων

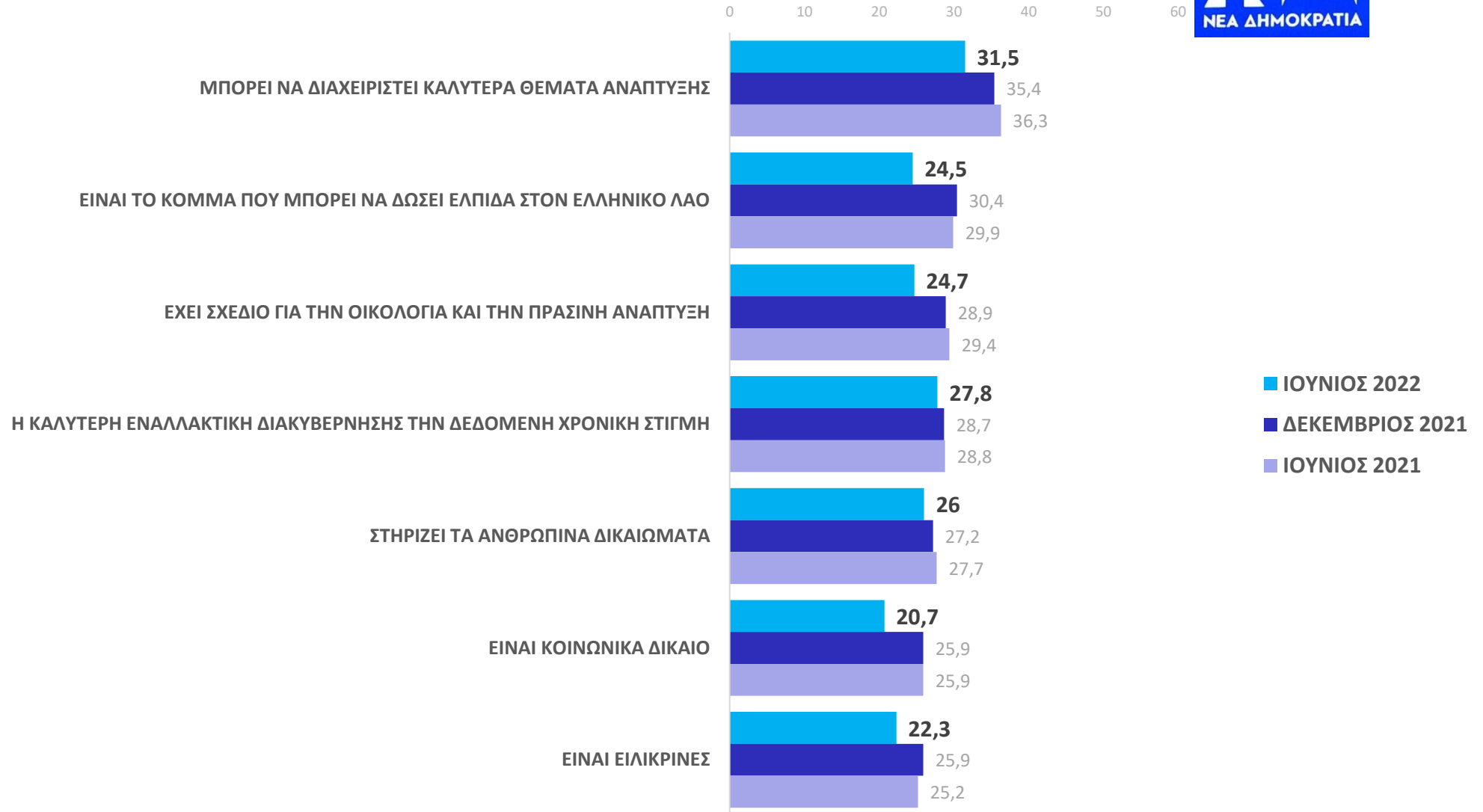
Ανάλυση των ερωτηθέντων που ανέφεραν **ΝΕΑ ΔΗΜΟΚΡΑΤΙΑ & ΣΥΡΙΖΑ**



Ανάλυση εικόνας ΝΔ

ΘΕΤΙΚΑ ΧΑΡΑΚΤΗΡΙΣΤΙΚΑ

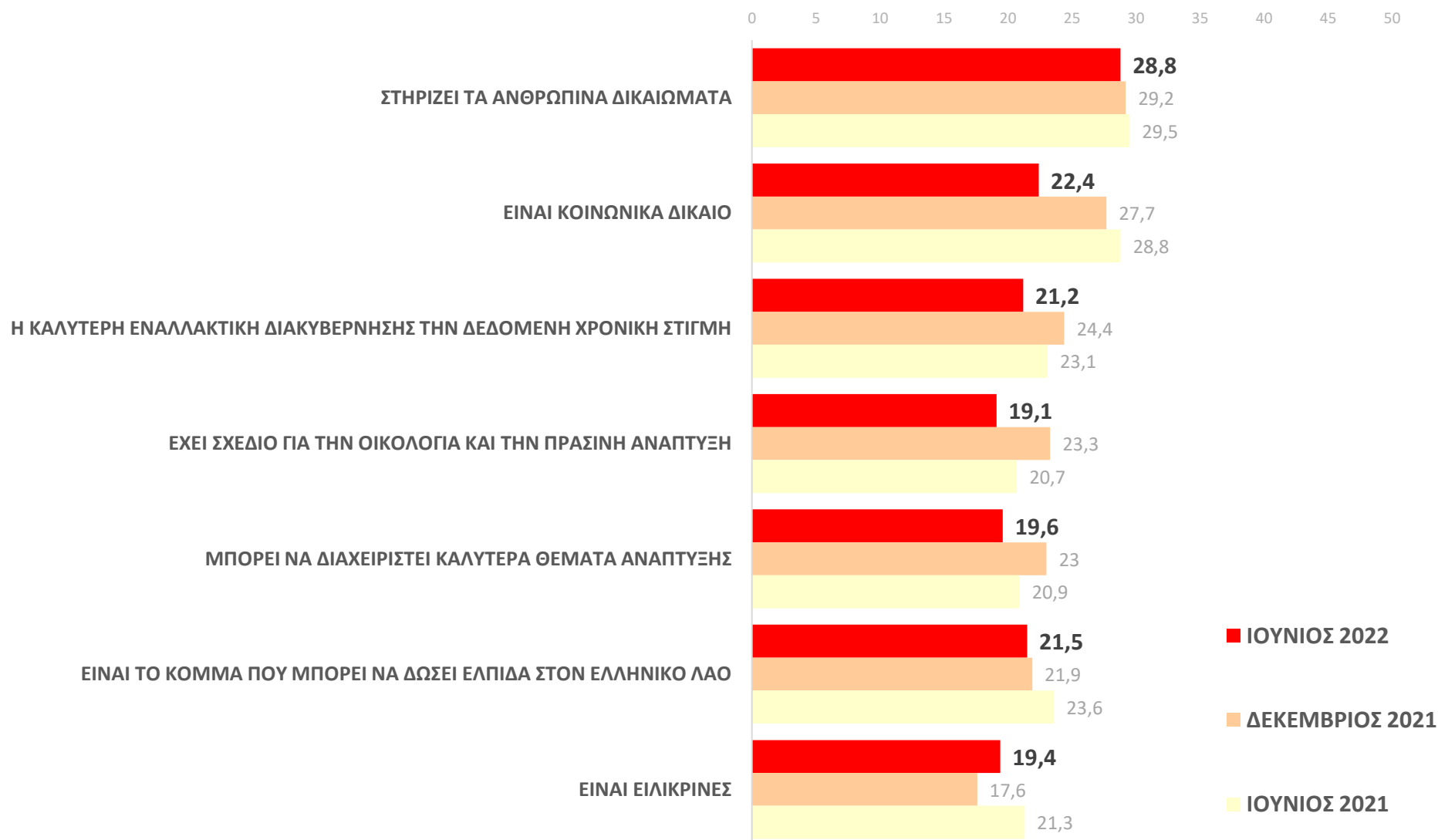
Σύνολο ερωτηθέντων N=2000



Ανάλυση εικόνας ΣΥΡΙΖΑ

ΘΕΤΙΚΑ ΧΑΡΑΚΤΗΡΙΣΤΙΚΑ

Σύνολο ερωτηθέντων N=2000



2. ΕΙΚΟΝΑ ΚΟΜΜΑΤΩΝ

