



OpinionPoll

ΠΑΝΕΛΛΑΔΙΚΗ ΕΡΕΥΝΑ

ΜΑΡΤΙΟΣ 2021

Ταυτότητα Έρευνας

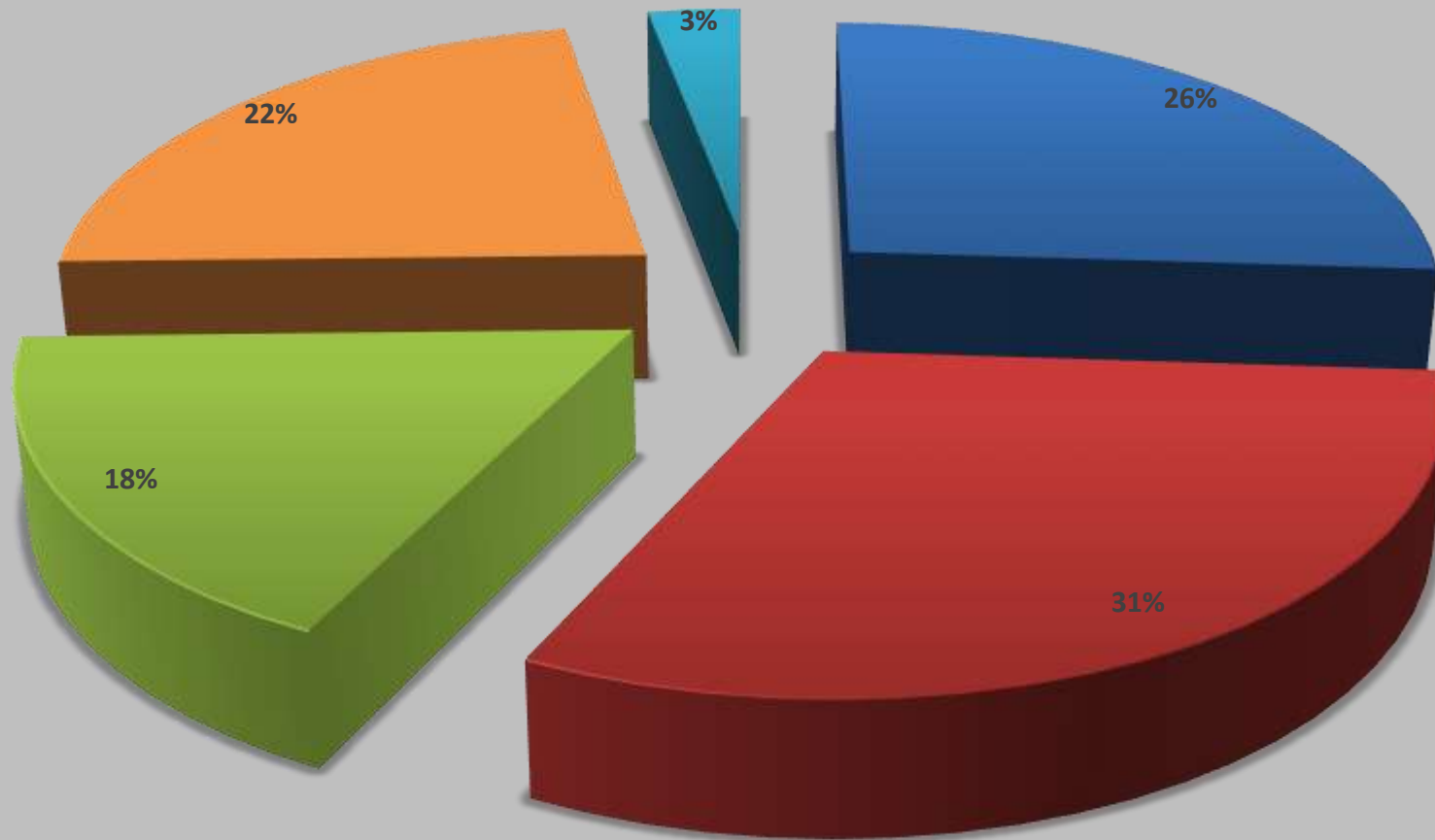
- Η Έρευνα πραγματοποιήθηκε από την Opinion Poll Ε.Π.Ε – Αριθμός Μητρώου Ε.Σ.Ρ. 49.
- **ΕΝΤΟΛΕΑΣ** : Ηλεκτρονική εφημερίδα POLITICAL
- **ΕΞΕΤΑΖΟΜΕΝΟΣ ΠΛΗΘΥΣΜΟΣ**: Ηλικίας άνω των 17, με δικαίωμα ψήφου
- **ΜΕΓΕΘΟΣ ΔΕΙΓΜΑΤΟΣ**: 1.001 νοικοκυριά
- **ΧΡΟΝΙΚΟ ΔΙΑΣΤΗΜΑ**: 22 Φεβρουάριου - 26 Φεβρουαρίου 2021
- **ΠΕΡΙΟΧΗ ΔΙΕΞΑΓΩΓΗΣ**: Πανελλαδική κάλυψη
- **ΜΕΘΟΔΟΣ ΔΕΙΓΜΑΤΟΛΗΨΙΑΣ**: Πολυσταδιακή τυχαία δειγματοληψία με χρήση quota βάσει γεωγραφικής κατανομής.
- **ΜΕΘΟΔΟΣ ΣΥΛΛΟΓΗΣ ΣΤΟΙΧΕΙΩΝ**: Τηλεφωνικές συνεντεύξεις βάσει ηλεκτρονικού ερωτηματολογίου (CATI).
- **ΣΤΑΘΜΙΣΗ**: Έγινε στάθμιση με βάση τα αποτελέσματα των βουλευτικών εκλογών του Ιουλίου 2019.
- **ΜΕΓΙΣΤΟ ΣΤΑΤΙΣΤΙΚΟ ΣΦΑΛΜΑ**: +/-3 %

Προσωπικό field: Εργαστήκαν 12 ερευνητές και 2 επόπτες

- Η Opinion Poll Ε.Π.Ε. είναι μέλος της ESOMAR, της WAPOR και τηρεί τους διεθνείς κώδικες δεοντολογίας για την διεξαγωγή και δημοσιοποίηση ερευνών κοινής γνώμης.

Πιστεύετε ότι μέχρι το Καλοκαίρι θα υπάρχει ανοσία σε σημαντικό τμήμα πληθυσμού με τους εμβολιασμούς που θα έχουν γίνει και ότι θα βρεθούμε σε μια πιο ομαλή περίοδο για τις ζωές μας;

■ ΝΑΙ ■ ΜΑΛΛΟΝ ΝΑΙ ■ ΜΑΛΛΟΝ ΟΧΙ ■ ΟΧΙ ■ ΔΓ/ΔΑ

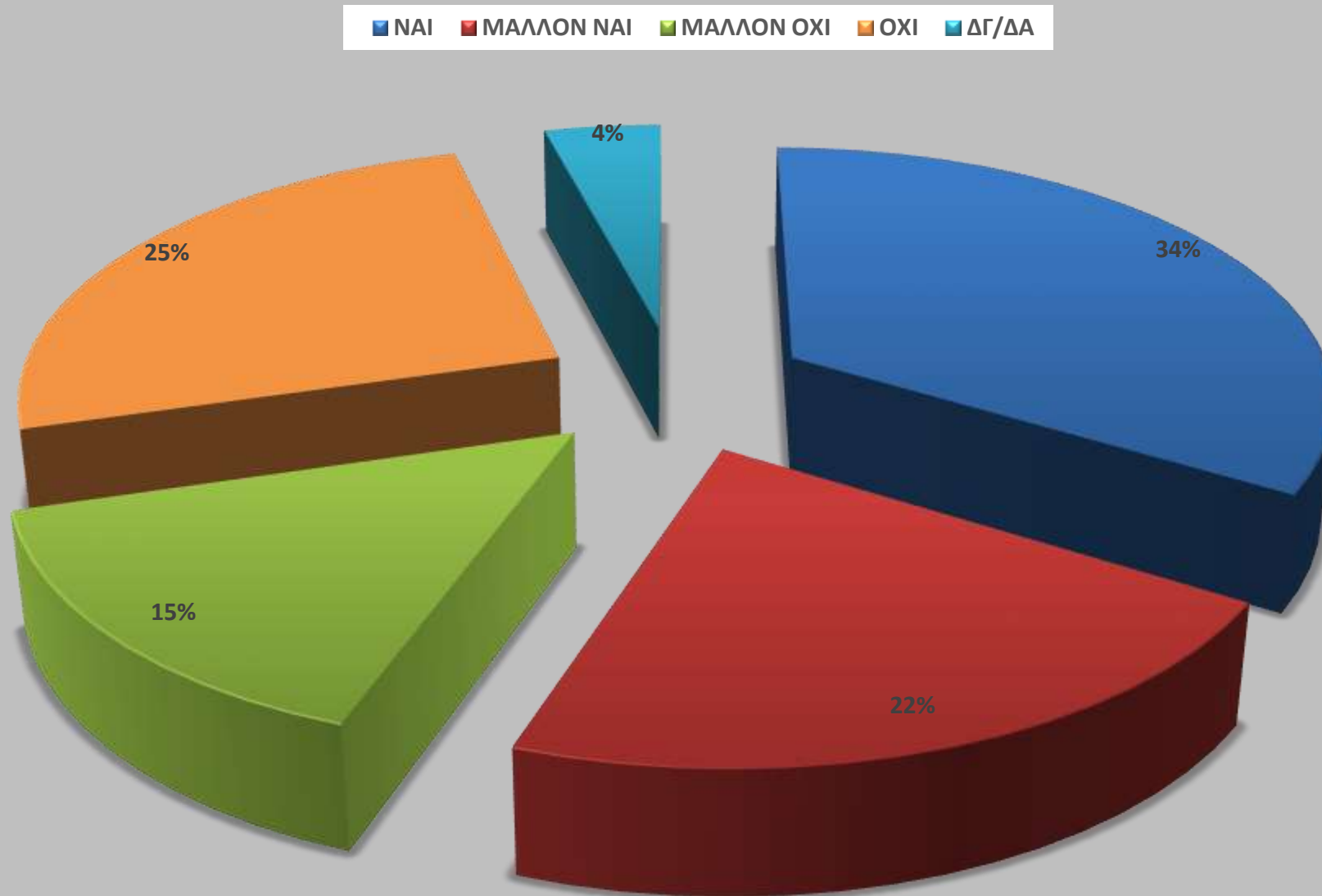


Πιστεύετε ότι μέχρι το Καλοκαίρι θα υπάρχει ανοσία σε σημαντικό τμήμα πληθυσμού με τους εμβολιασμούς που θα έχουν γίνει και ότι θα βρεθούμε σε μια πιο ομαλή περίοδο για τις ζωές μας;

	ΝΑΙ	ΜΑΛΛΟΝ ΝΑΙ	ΜΑΛΛΟΝ ΟΧΙ	ΟΧΙ	ΔΓ/ΔΑ
Δεξιά	42,1	28,9	12,4	14,9	1,7
Κεντροδεξιά	49,3	35,1	4,7	10,1	0,7
Κέντρο	22,8	36,0	21,1	18,0	2,2
Κεντροαριστερά	18,8	31,5	20,1	26,8	2,7
Αριστερά	12,4	26,4	24,0	34,9	2,3

	ΝΑΙ	ΜΑΛΛΟΝ ΝΑΙ	ΜΑΛΛΟΝ ΟΧΙ	ΟΧΙ	ΔΓ/ΔΑ
Ν.Δ.	41,7	33,1	10,8	12,4	1,9
ΣΥΡΙΖΑ	18,2	30,0	23,1	25,9	2,8
ΚΙΝΗΜΑ ΑΛΛΑΓΗΣ	33,3	39,7	11,1	14,3	1,6
ΚΚΕ	20,9	27,9	25,6	20,9	4,7
ΕΛΛΗΝΙΚΗ ΛΥΣΗ	7,1	42,9	7,1	42,9	
ΜΕΡΑ 25		18,5	11,1	63,0	7,4

Είστε ικανοποιημένοι από τον τρόπο οργάνωσης, ενημέρωσης, τον προγραμματισμό και τους ρυθμούς εμβολιασμού;



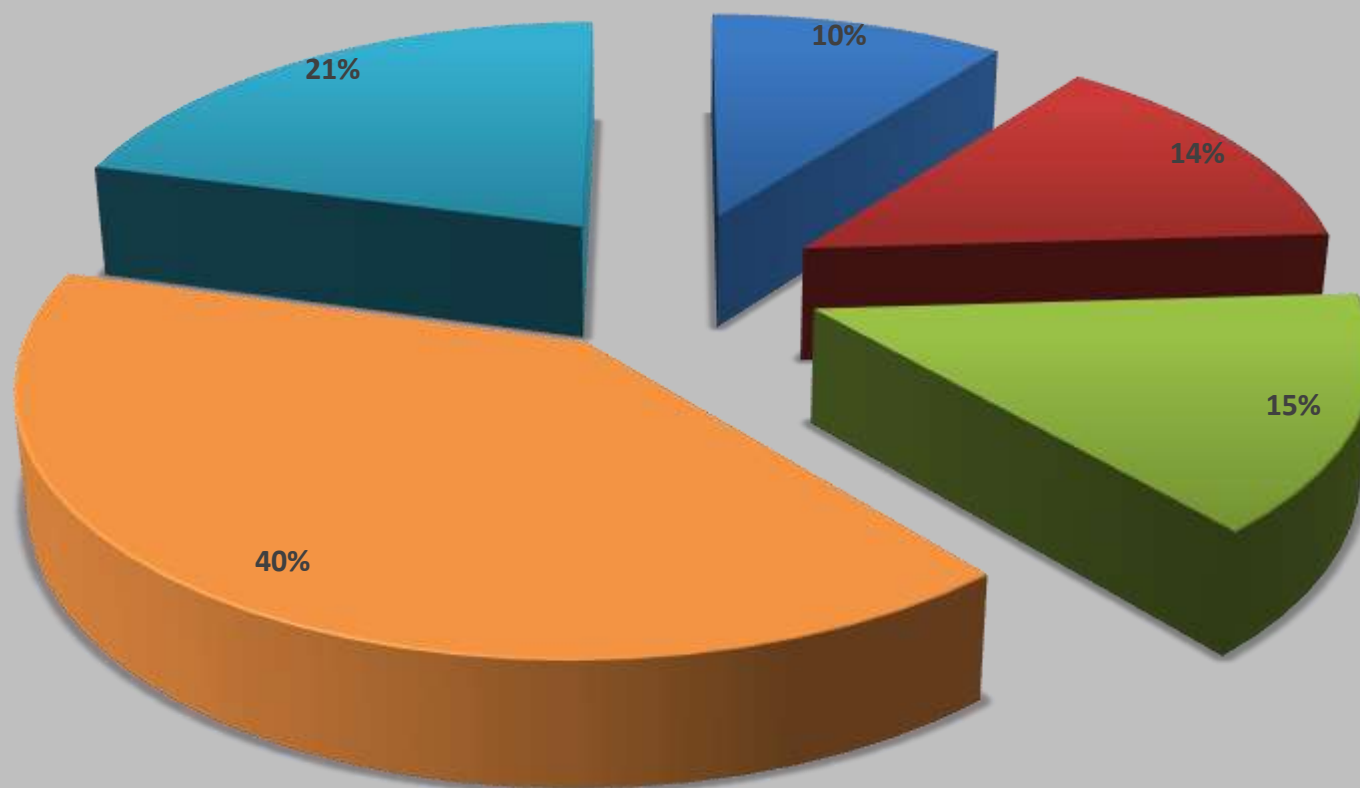
Είστε ικανοποιημένοι από τον τρόπο οργάνωσης, ενημέρωσης, τον προγραμματισμό και τους ρυθμούς εμβολιασμού;

	ΝΑΙ	ΜΑΛΛΟΝ ΝΑΙ	ΜΑΛΛΟΝ ΟΧΙ	ΟΧΙ	ΔΓ/ΔΑ
Δεξιά	46,7	28,3	7,5	14,2	3,3
Κεντροδεξιά	58,8	25,7	6,8	8,1	0,7
Κέντρο	36,6	23,8	17,2	17,6	4,8
Κεντροαριστερά	22,0	22,7	18,7	34,0	2,7
Αριστερά	12,3	13,1	23,1	47,7	3,8

	ΝΑΙ	ΜΑΛΛΟΝ ΝΑΙ	ΜΑΛΛΟΝ ΟΧΙ	ΟΧΙ	ΔΓ/ΔΑ
Ν.Δ.	56,7	23,2	8,0	9,2	2,9
ΣΥΡΙΖΑ	21,1	18,6	20,6	35,6	4,0
ΚΙΝΗΜΑ ΑΛΛΑΓΗΣ	35,5	32,3	14,5	16,1	1,6
ΚΚΕ	19,0	19,0	23,8	38,1	
ΕΛΛΗΝΙΚΗ ΛΥΣΗ	16,7	33,3		33,3	16,7
ΜΕΡΑ 25	11,5		30,8	50,0	7,7

Πιστεύετε ότι αν ήταν Κυβέρνηση ο ΣΥΡΙΖΑ θα τα πήγαινε καλύτερα ή χειρότερα στην διαχείριση της πανδημίας τόσο υγειονομικά , όσο και από την πλευρά των οικονομικών παρενεργειών της;

■ ΚΑΛΥΤΕΡΑ ■ ΜΑΛΛΟΝ ΚΑΛΥΤΕΡΑ ■ ΜΑΛΛΟΝ ΧΕΙΡΟΤΕΡΑ ■ ΧΕΙΡΟΤΕΡΑ ■ ΔΓ/ΔΑ



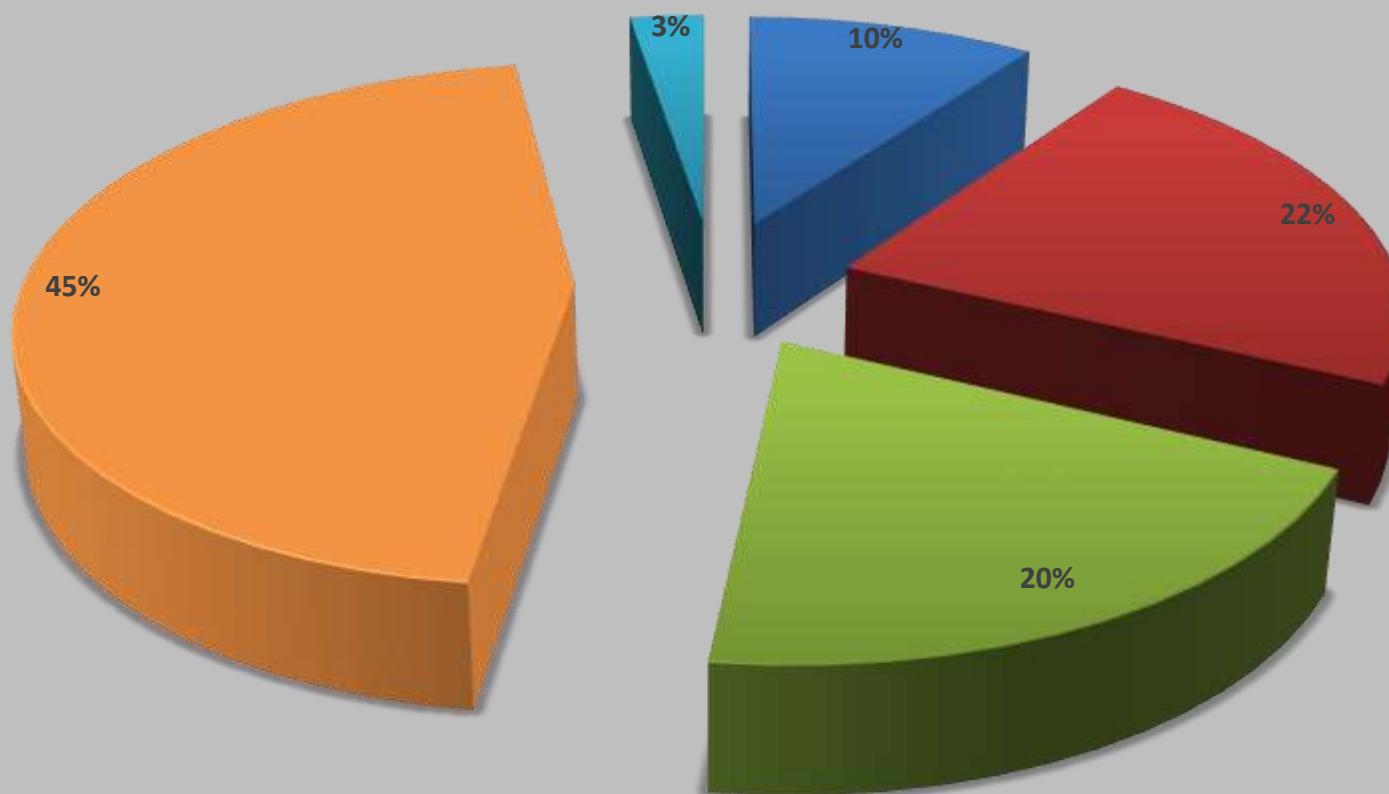
Πιστεύετε ότι αν ήταν Κυβέρνηση ο ΣΥΡΙΖΑ θα τα πήγαινε καλύτερα ή χειρότερα στην διαχείριση της πανδημίας τόσο υγειονομικά , όσο και από την πλευρά των οικονομικών παρενεργειών της;

	ΚΑΛΥΤΕΡΑ	ΜΑΛΛΟΝ ΚΑΛΥΤΕΡΑ	ΜΑΛΛΟΝ ΧΕΙΡΟΤΕΡΑ	ΧΕΙΡΟΤΕΡΑ	ΔΓ/ΔΑ
Δεξιά		1,7	12,5	72,5	13,3
Κεντροδεξιά	2,7	2,7	17,6	70,9	6,1
Κέντρο	10,0	10,9	17,5	43,2	18,3
Κεντροαριστερά	19,9	29,1	15,9	13,9	21,2
Αριστερά	26,0	26,7	9,2	12,2	26,0

	ΚΑΛΥΤΕΡΑ	ΜΑΛΛΟΝ ΚΑΛΥΤΕΡΑ	ΜΑΛΛΟΝ ΧΕΙΡΟΤΕΡΑ	ΧΕΙΡΟΤΕΡΑ	ΔΓ/ΔΑ
Ν.Δ.	2,6	2,9	14,4	69,6	10,5
ΣΥΡΙΖΑ	27,0	29,8	8,1	13,3	21,8
ΚΙΝΗΜΑ ΑΛΛΑΓΗΣ	3,1	10,9	29,7	43,8	12,5
ΚΚΕ	9,3	23,3	9,3	25,6	32,6
ΕΛΛΗΝΙΚΗ ΛΥΣΗ	7,1	7,1	7,1	53,6	25,0
ΜΕΡΑ 25	29,6	22,2	18,5	11,1	18,5

Πιστεύετε ότι μέσα στο 2021 θα υπάρχει βελτίωση της Οικονομίας, της κατάστασης που αντιμετωπίζουν Επιχειρήσεις και εργαζόμενοι λόγω της πανδημίας;

■ ΝΑΙ ■ ΜΑΛΛΟΝ ΝΑΙ ■ ΜΑΛΛΟΝ ΟΧΙ ■ ΟΧΙ ■ ΔΓ/ΔΑ

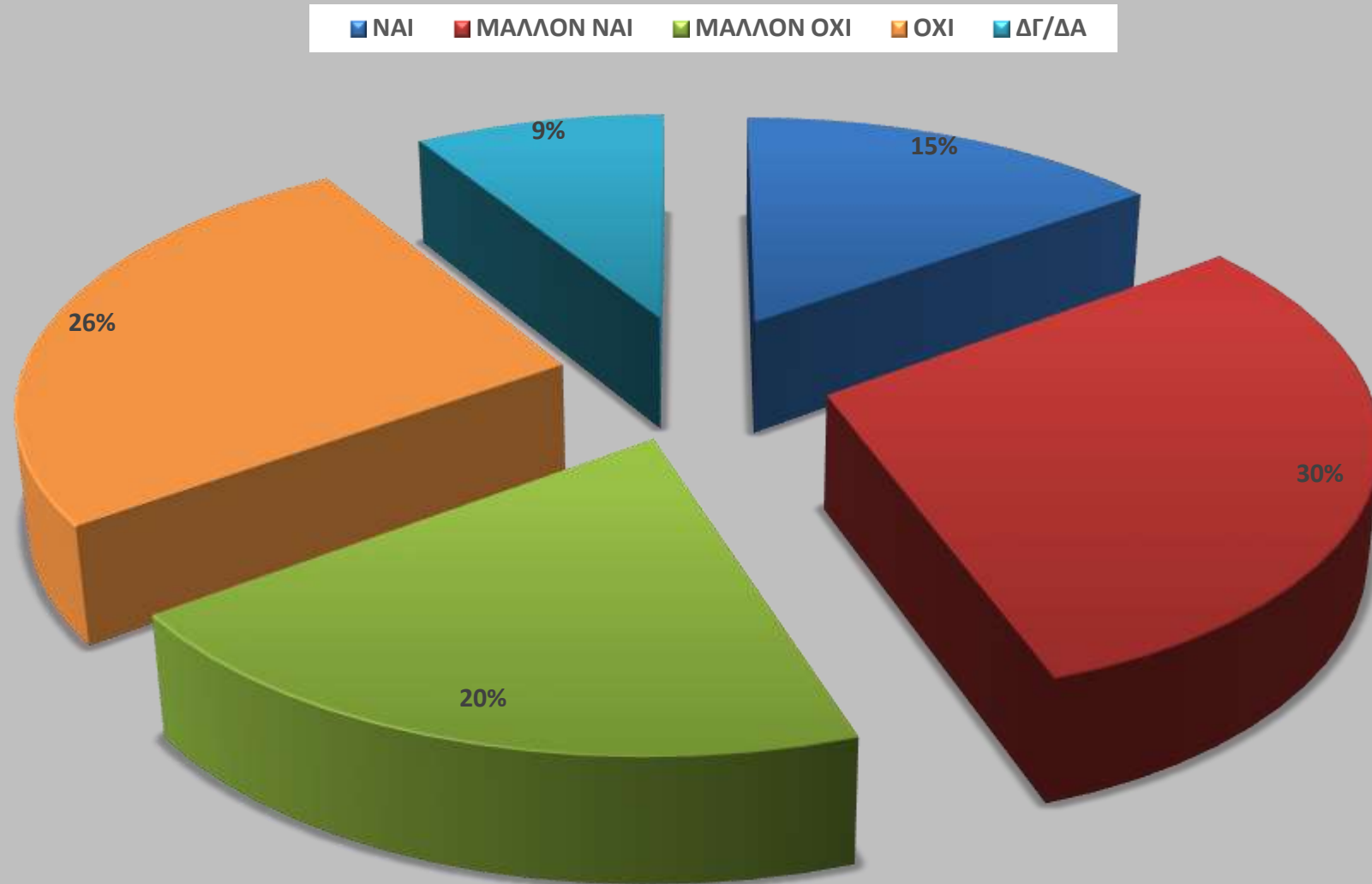


Πιστεύετε ότι μέσα στο 2021 θα υπάρχει βελτίωση της Οικονομίας, της κατάστασης που αντιμετωπίζουν Επιχειρήσεις και εργαζόμενοι λόγω της πανδημίας;

	ΝΑΙ	ΜΑΛΛΟΝ ΝΑΙ	ΜΑΛΛΟΝ ΟΧΙ	ΟΧΙ	ΔΓ/ΔΑ
Δεξιά	21,7	32,5	19,2	24,2	2,5
Κεντροδεξιά	16,2	41,2	19,6	18,2	4,7
Κέντρο	10,0	19,2	24,9	44,5	1,3
Κεντροαριστερά	6,0	16,6	19,2	57,6	0,7
Αριστερά	3,8	13,8	13,8	66,9	1,5

	ΝΑΙ	ΜΑΛΛΟΝ ΝΑΙ	ΜΑΛΛΟΝ ΟΧΙ	ΟΧΙ	ΔΓ/ΔΑ
Ν.Δ.	18,8	37,9	19,4	21,3	2,5
ΣΥΡΙΖΑ	7,6	11,2	15,3	62,2	3,6
ΚΙΝΗΜΑ ΑΛΛΑΓΗΣ	6,3	31,7	36,5	23,8	1,6
ΚΚΕ		19,0	9,5	69,0	2,4
ΕΛΛΗΝΙΚΗ ΛΥΣΗ		6,9	17,2	75,9	
ΜΕΡΑ 25	7,1	7,1	10,7	75,0	

Πιστεύετε ότι το Σχέδιο Ανάκαμψης της Ευρωπαϊκής Ένωσης θα επιτρέψει στην Ελληνική Οικονομία να ανακάμψει ταχύτερα από τις αρνητικές συνέπειες πανδημίας του κορονοϊού;

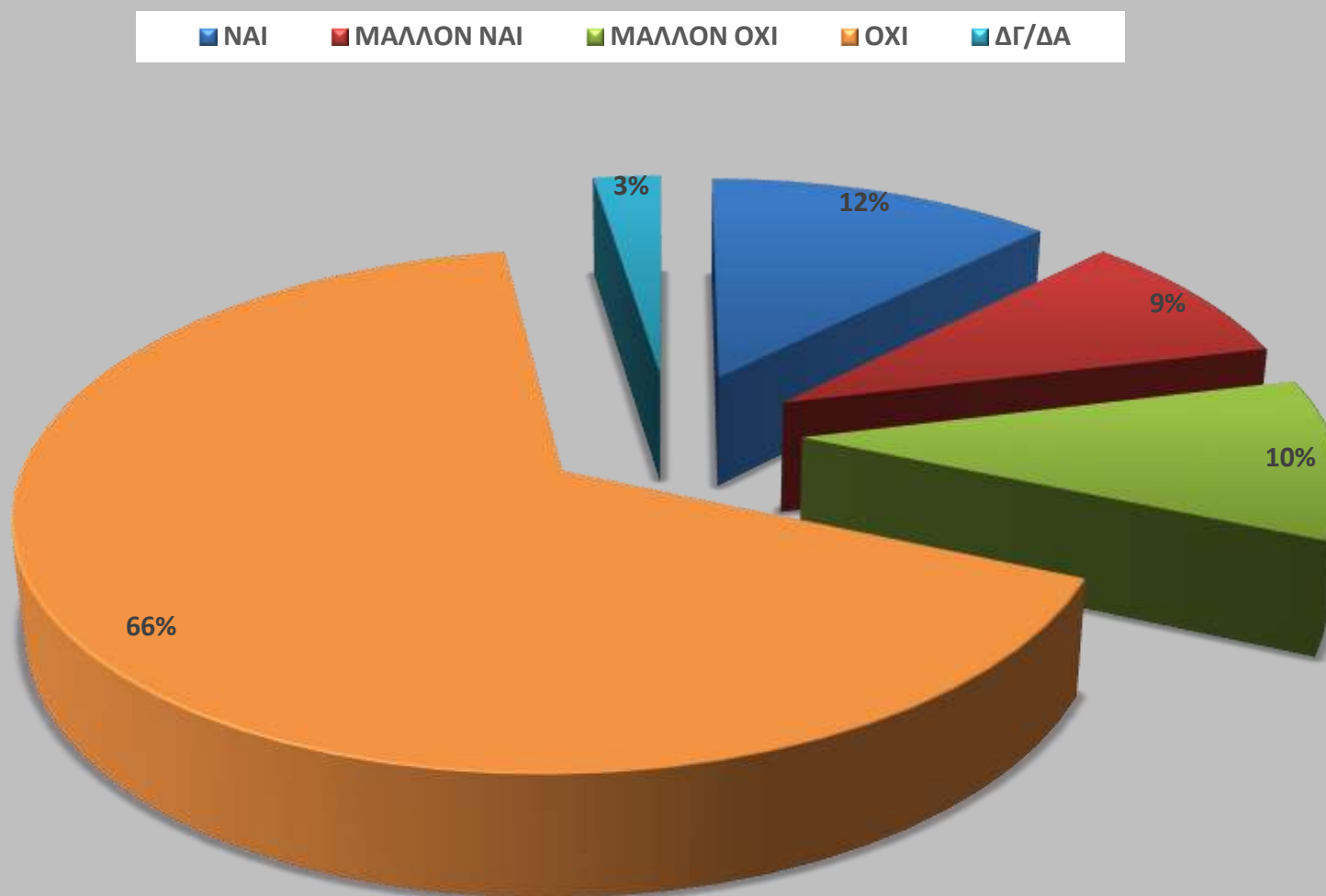


Πιστεύετε ότι το Σχέδιο Ανάκαμψης της Ευρωπαϊκής Ένωσης θα επιτρέψει στην Ελληνική Οικονομία να ανακάμψει ταχύτερα από τις αρνητικές συνέπειες πανδημίας του κορονοϊού;

	ΝΑΙ	ΜΑΛΛΟΝ ΝΑΙ	ΜΑΛΛΟΝ ΟΧΙ	ΟΧΙ	ΔΓ/ΔΑ
Δεξιά	31,4	33,9	10,7	16,5	7,4
Κεντροδεξιά	27,5	49,7	9,4	8,1	5,4
Κέντρο	15,7	34,3	19,6	21,7	8,7
Κεντροαριστερά	8,0	25,3	23,3	33,3	10,0
Αριστερά	4,6	20,8	26,9	39,2	8,5

	ΝΑΙ	ΜΑΛΛΟΝ ΝΑΙ	ΜΑΛΛΟΝ ΟΧΙ	ΟΧΙ	ΔΓ/ΔΑ
Ν.Δ.	29,0	41,1	10,8	12,1	7,0
ΣΥΡΙΖΑ	10,0	19,7	25,7	34,5	10,0
ΚΙΝΗΜΑ ΑΛΛΑΓΗΣ	17,5	50,8	15,9	14,3	1,6
ΚΚΕ	7,1	14,3	23,8	40,5	14,3
ΕΛΛΗΝΙΚΗ ΛΥΣΗ		25,0	25,0	42,9	7,1
ΜΕΡΑ 25		22,2	29,6	40,7	7,4

Πιστεύετε ότι σ' αυτή την περίοδο έξαρσης της πανδημίας θα έπρεπε και πρέπει να πραγματοποιούνται μαζικές συγκεντρώσεις που αντικειμενικά δημιουργούν συνθήκες συνωστισμού;



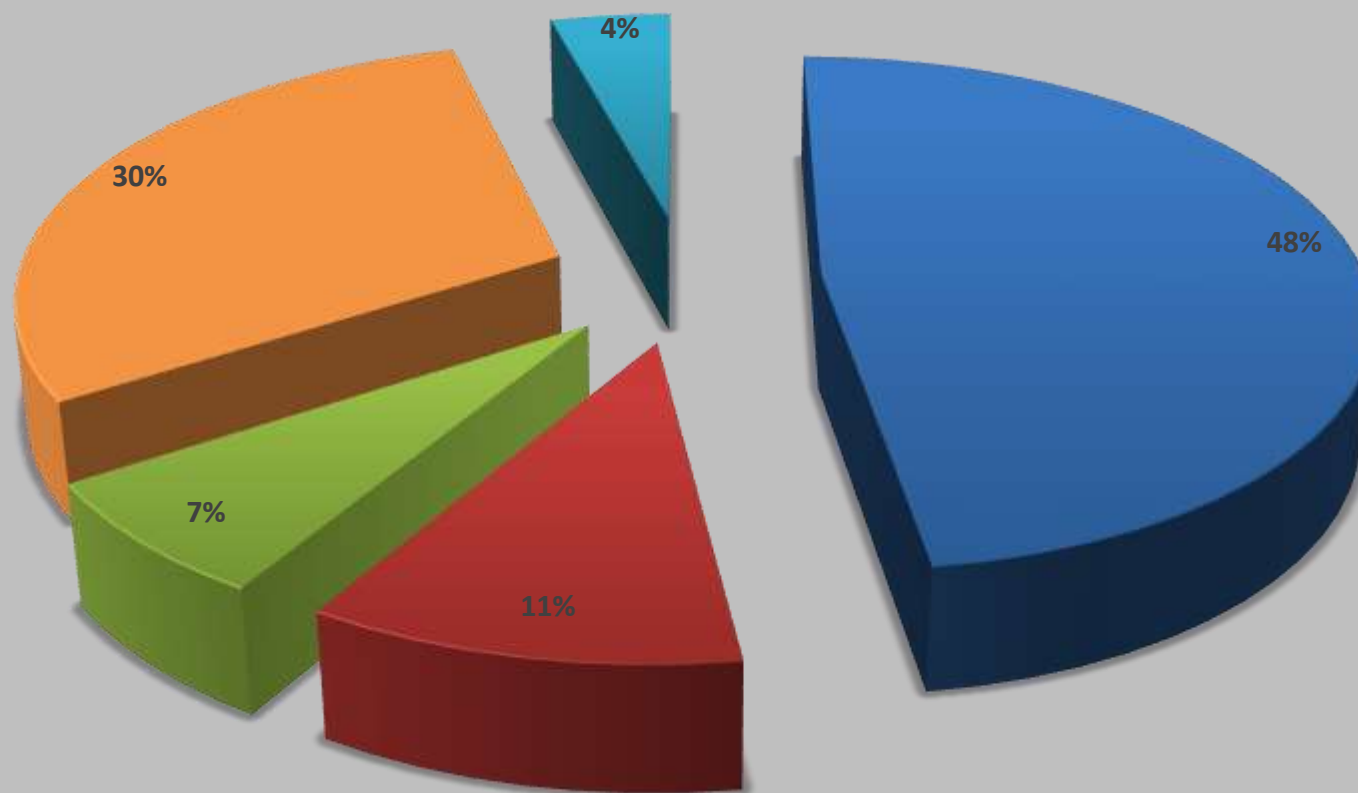
Πιστεύετε ότι σ' αυτή την περίοδο έξαρσης της πανδημίας θα έπρεπε και πρέπει να πραγματοποιούνται μαζικές συγκεντρώσεις που αντικειμενικά δημιουργούν συνθήκες συνωστισμού;

	ΝΑΙ	ΜΑΛΛΟΝ ΝΑΙ	ΜΑΛΛΟΝ ΟΧΙ	ΟΧΙ	ΔΓ/ΔΑ
Δεξιά	3,3	2,5	10,0	82,5	1,7
Κεντροδεξιά	1,4	4,8	4,8	88,4	0,7
Κέντρο	7,8	3,9	7,0	78,3	3,0
Κεντροαριστερά	17,3	10,0	16,0	53,3	3,3
Αριστερά	26,7	22,1	14,5	32,8	3,8

	ΝΑΙ	ΜΑΛΛΟΝ ΝΑΙ	ΜΑΛΛΟΝ ΟΧΙ	ΟΧΙ	ΔΓ/ΔΑ
Ν.Δ.	4,5	2,5	6,1	86,6	0,3
ΣΥΡΙΖΑ	15,3	13,3	15,3	52,6	3,6
ΚΙΝΗΜΑ ΑΛΛΑΓΗΣ	6,3	7,8	6,3	78,1	1,6
ΚΚΕ	28,6	14,3	9,5	45,2	2,4
ΕΛΛΗΝΙΚΗ ΛΥΣΗ		7,1	7,1	78,6	7,1
ΜΕΡΑ 25	37,0	18,5	22,2	22,2	

Πιστεύετε ότι καλώς θέσπισε η Κυβέρνηση Πανεπιστημιακή Αστυνομία που θα λειτουργεί μέσα στους χώρους των Α.Ε.Ι και σύστημα ελεγχόμενης εισόδου στα πανεπιστήμια με κάρτα;

■ ΝΑΙ ■ ΜΑΛΛΟΝ ΝΑΙ ■ ΜΑΛΛΟΝ ΟΧΙ ■ ΟΧΙ ■ ΔΓ/ΔΑ



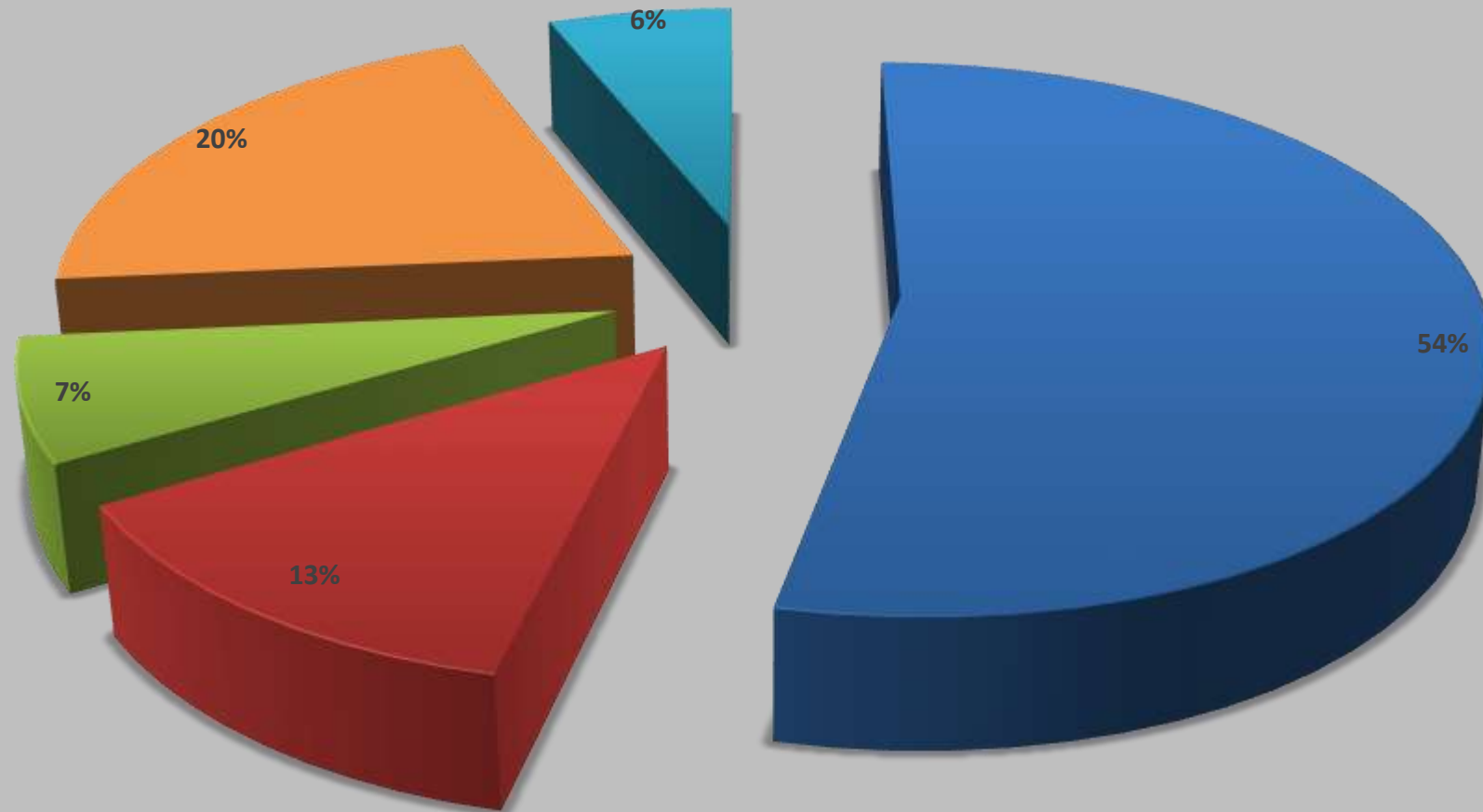
Πιστεύετε ότι καλώς θέσπισε η Κυβέρνηση Πανεπιστημιακή Αστυνομία που θα λειτουργεί μέσα στους χώρους των Α.Ε.Ι και σύστημα ελεγχόμενης εισόδου στα πανεπιστήμια με κάρτα;

	ΝΑΙ	ΜΑΛΛΟΝ ΝΑΙ	ΜΑΛΛΟΝ ΟΧΙ	ΟΧΙ	ΔΓ/ΔΑ
Δεξιά	69,2	11,7	5,0	8,3	5,8
Κεντροδεξιά	77,0	8,1	8,8	6,1	
Κέντρο	55,7	10,9	9,6	20,0	3,9
Κεντροαριστερά	24,5	10,6	9,9	51,0	4,0
Αριστερά	13,8	5,4	5,4	74,6	0,8

	ΝΑΙ	ΜΑΛΛΟΝ ΝΑΙ	ΜΑΛΛΟΝ ΟΧΙ	ΟΧΙ	ΔΓ/ΔΑ
Ν.Δ.	71,9	11,2	4,5	8,3	4,2
ΣΥΡΙΖΑ	25,1	8,1	8,9	53,8	4,0
ΚΙΝΗΜΑ ΑΛΛΑΓΗΣ	60,9	14,1	7,8	15,6	1,6
ΚΚΕ	19,0	7,1	9,5	64,3	
ΕΛΛΗΝΙΚΗ ΛΥΣΗ	53,6	7,1	25,0	7,1	7,1
ΜΕΡΑ 25	11,1	11,1		77,8	

Πιστεύετε ότι καλώς θέσπισε η Κυβέρνηση ελάχιστη βάση για την εισαγωγή στα Πανεπιστήμια και μέτρα διαγραφής των λεγόμενων αιώνιων φοιτητών;

■ ΝΑΙ ■ ΜΑΛΛΟΝ ΝΑΙ ■ ΜΑΛΛΟΝ ΟΧΙ ■ ΟΧΙ ■ ΔΓ/ΔΑ



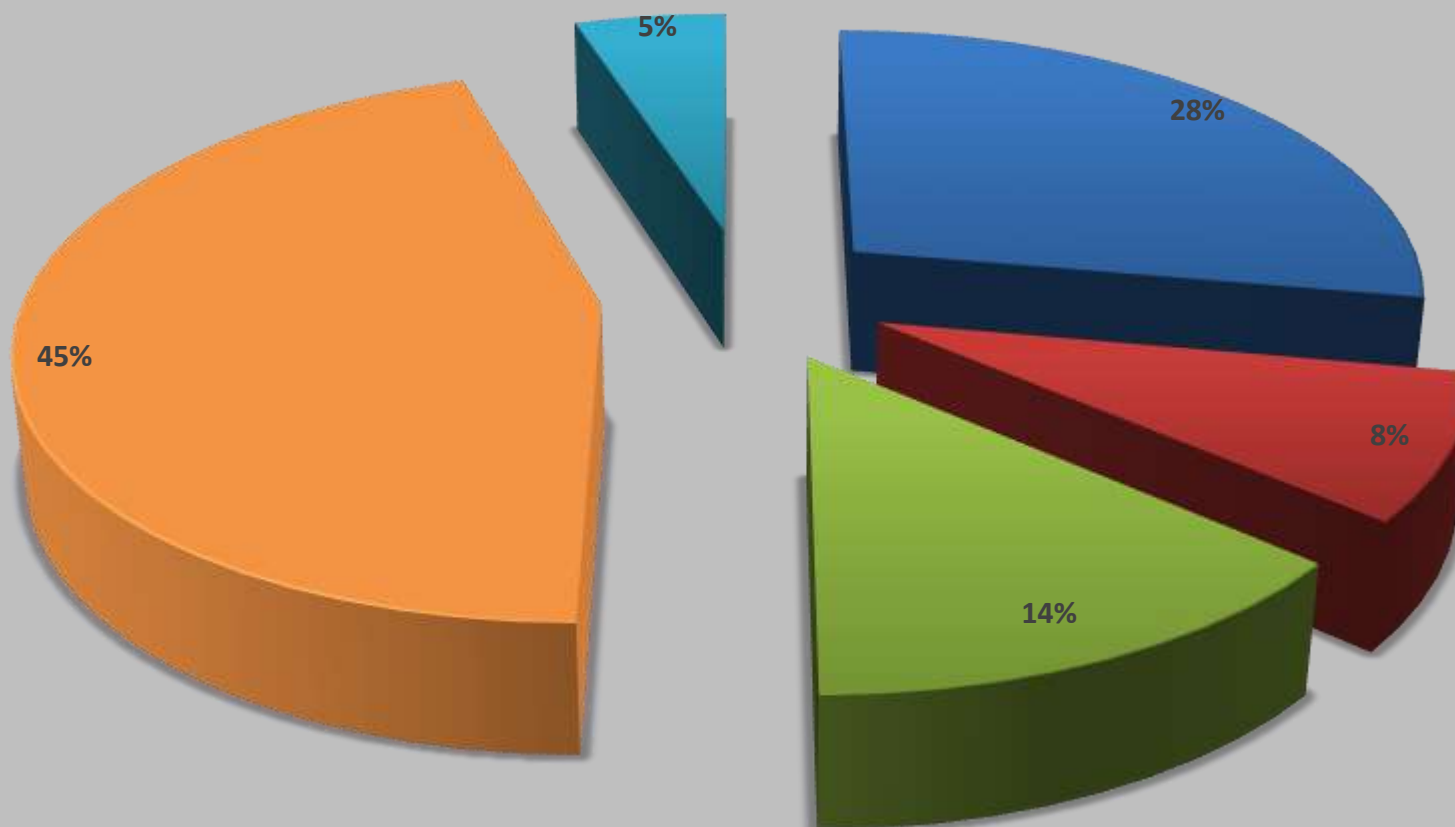
Πιστεύετε ότι καλώς θέσπισε η Κυβέρνηση ελάχιστη βάση για την εισαγωγή στα Πανεπιστήμια και μέτρα διαγραφής των λεγόμενων αιώνιων φοιτητών;

	ΝΑΙ	ΜΑΛΛΟΝ ΝΑΙ	ΜΑΛΛΟΝ ΟΧΙ	ΟΧΙ	ΔΓ/ΔΑ
Δεξιά	71,7	8,3	1,7	9,2	9,2
Κεντροδεξιά	75,0	10,1	3,4	8,1	3,4
Κέντρο	64,2	14,4	3,9	14,4	3,1
Κεντροαριστερά	31,3	20,0	14,0	28,0	6,7
Αριστερά	25,2	9,2	11,5	50,4	3,8

	ΝΑΙ	ΜΑΛΛΟΝ ΝΑΙ	ΜΑΛΛΟΝ ΟΧΙ	ΟΧΙ	ΔΓ/ΔΑ
Ν.Δ.	70,6	11,2	4,5	6,7	7,0
ΣΥΡΙΖΑ	37,3	13,3	11,2	34,5	3,6
ΚΙΝΗΜΑ ΑΛΛΑΓΗΣ	58,7	19,0	6,3	12,7	3,2
ΚΚΕ	26,2	11,9	7,1	52,4	2,4
ΕΛΛΗΝΙΚΗ ΛΥΣΗ	85,7	7,1		7,1	
ΜΕΡΑ 25	17,9	17,9	17,9	39,3	7,1

Θεωρείτε ότι είναι σωστή η καταγγελία κομμάτων της Αντιπολίτευσης ότι η Κυβέρνηση δημιουργεί Κράτος αυταρχισμού, αστυνομοκρατίας και καταστολής;

■ ΝΑΙ ■ ΜΑΛΛΟΝ ΝΑΙ ■ ΜΑΛΛΟΝ ΟΧΙ ■ ΟΧΙ ■ ΔΓ/ΔΑ



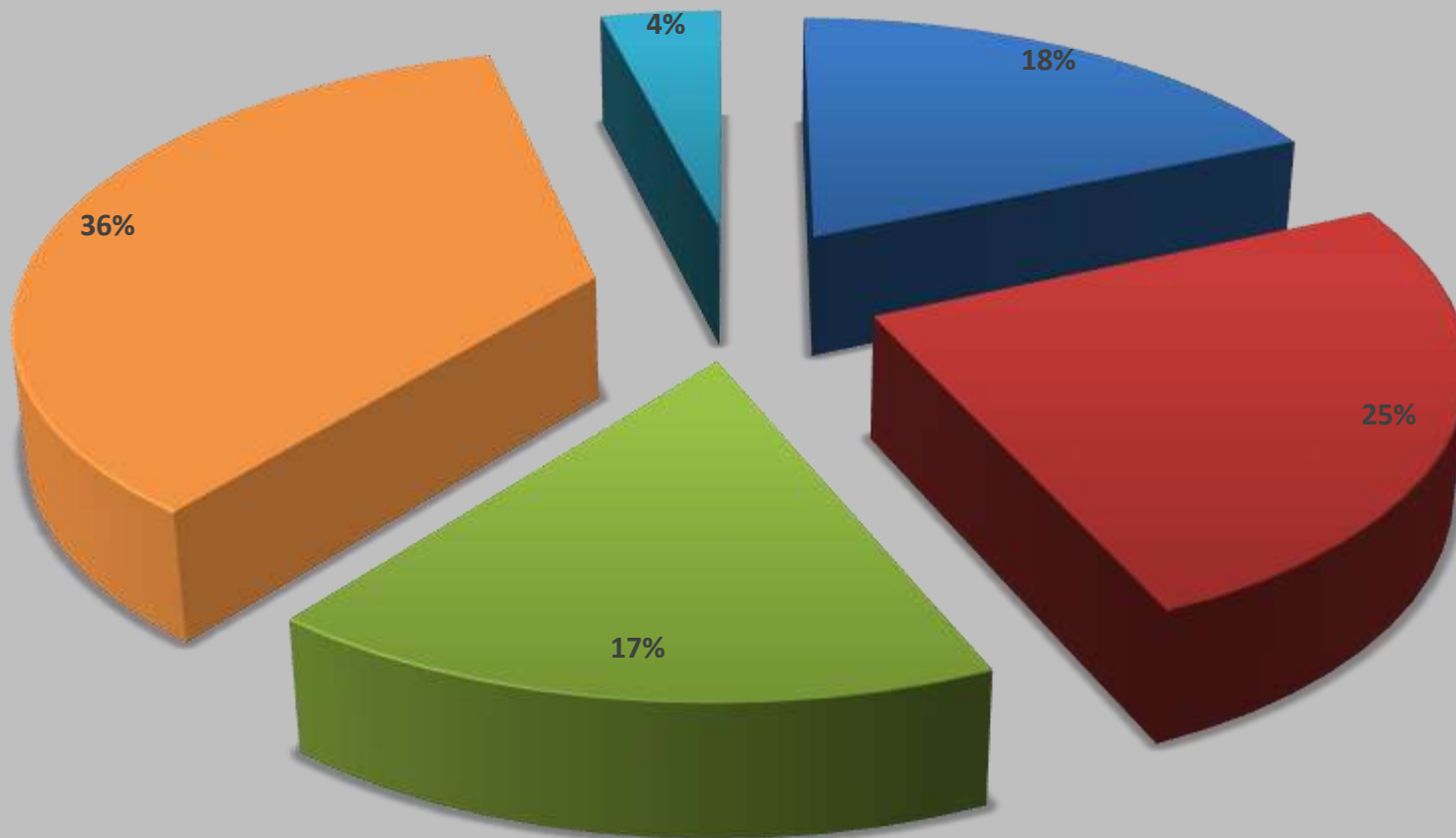
Θεωρείτε ότι είναι σωστή η καταγγελία κομμάτων της Αντιπολίτευσης ότι η Κυβέρνηση δημιουργεί Κράτος αυταρχισμού, αστυνομοκρατίας και καταστολής;

	ΝΑΙ	ΜΑΛΛΟΝ ΝΑΙ	ΜΑΛΛΟΝ ΟΧΙ	ΟΧΙ	ΔΓ/ΔΑ
Δεξιά	5,9	3,4	8,4	78,2	4,2
Κεντροδεξιά	4,1	4,1	10,8	79,1	2,0
Κέντρο	18,7	11,3	14,3	50,9	4,8
Κεντροαριστερά	43,3	16,7	17,3	20,7	2,0
Αριστερά	70,8	6,9	9,2	12,3	0,8

	ΝΑΙ	ΜΑΛΛΟΝ ΝΑΙ	ΜΑΛΛΟΝ ΟΧΙ	ΟΧΙ	ΔΓ/ΔΑ
Ν.Δ.	7,3	4,8	10,2	73,5	4,2
ΣΥΡΙΖΑ	47,2	14,1	11,3	22,2	5,2
ΚΙΝΗΜΑ ΑΛΛΑΓΗΣ	17,5	6,3	17,5	55,6	3,2
ΚΚΕ	59,5	9,5	11,9	19,0	
ΕΛΛΗΝΙΚΗ ΛΥΣΗ	7,1		25,0	60,7	7,1
ΜΕΡΑ 25	75,0	7,1		17,9	

Είστε ικανοποιημένοι από τον τρόπο που χειρίστηκε η Κυβέρνηση και ο Κρατικός Μηχανισμός το πρόσφατο κύμα κακοκαιρίας με το όνομα « ΜΗΔΕΙΑ»;

■ ΝΑΙ ■ ΜΑΛΛΟΝ ΝΑΙ ■ ΜΑΛΛΟΝ ΟΧΙ ■ ΟΧΙ ■ ΔΓ/ΔΑ



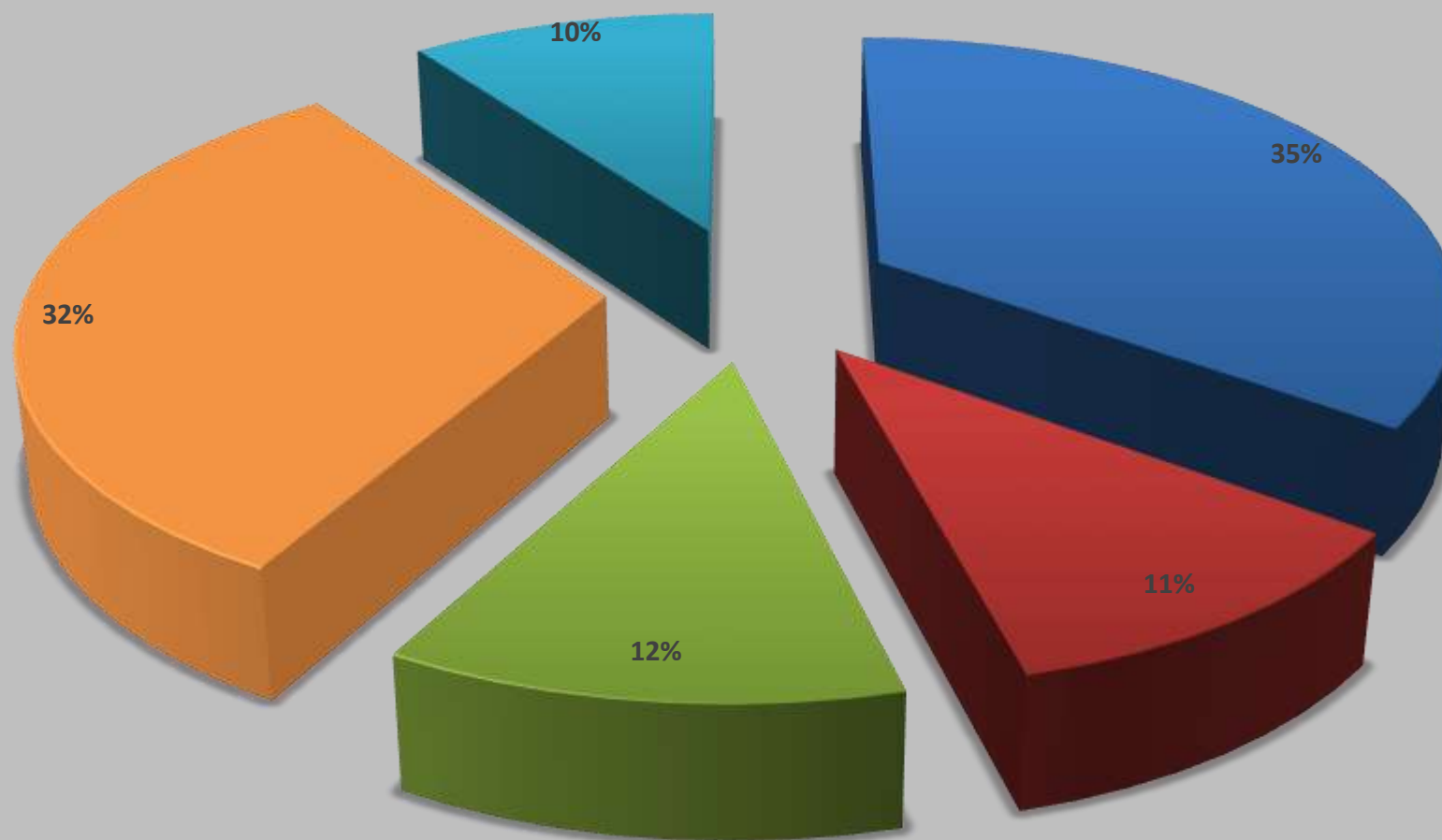
Είστε ικανοποιημένοι από τον τρόπο που χειρίστηκε η Κυβέρνηση και ο Κρατικός Μηχανισμός το πρόσφατο κύμα κακοκαιρίας με το όνομα « ΜΗΔΕΙΑ»;

	ΝΑΙ	ΜΑΛΛΟΝ ΝΑΙ	ΜΑΛΛΟΝ ΟΧΙ	ΟΧΙ	ΔΓ/ΔΑ
Δεξιά	39,2	32,5	8,3	17,5	2,5
Κεντροδεξιά	26,4	42,6	13,5	14,2	3,4
Κέντρο	17,0	27,1	21,0	33,6	1,3
Κεντροαριστερά	3,3	18,7	24,7	48,0	5,3
Αριστερά	6,3	6,3	18,8	67,2	1,6

	ΝΑΙ	ΜΑΛΛΟΝ ΝΑΙ	ΜΑΛΛΟΝ ΟΧΙ	ΟΧΙ	ΔΓ/ΔΑ
Ν.Δ.	27,5	38,0	12,1	18,8	3,5
ΣΥΡΙΖΑ	10,5	12,9	19,8	54,4	2,4
ΚΙΝΗΜΑ ΑΛΛΑΓΗΣ	12,5	32,8	21,9	26,6	6,3
ΚΚΕ	9,5	9,5	21,4	57,1	2,4
ΕΛΛΗΝΙΚΗ ΛΥΣΗ	24,1	24,1	17,2	34,5	
ΜΕΡΑ 25	7,1	7,1	28,6	57,1	

Πιστεύετε ότι θα έπρεπε να παραιτηθεί η Υπουργός Πολιτισμού Λίνα Μενδώνη;

■ ΝΑΙ ■ ΜΑΛΛΟΝ ΝΑΙ ■ ΜΑΛΛΟΝ ΟΧΙ ■ ΟΧΙ ■ ΔΓ/ΔΑ

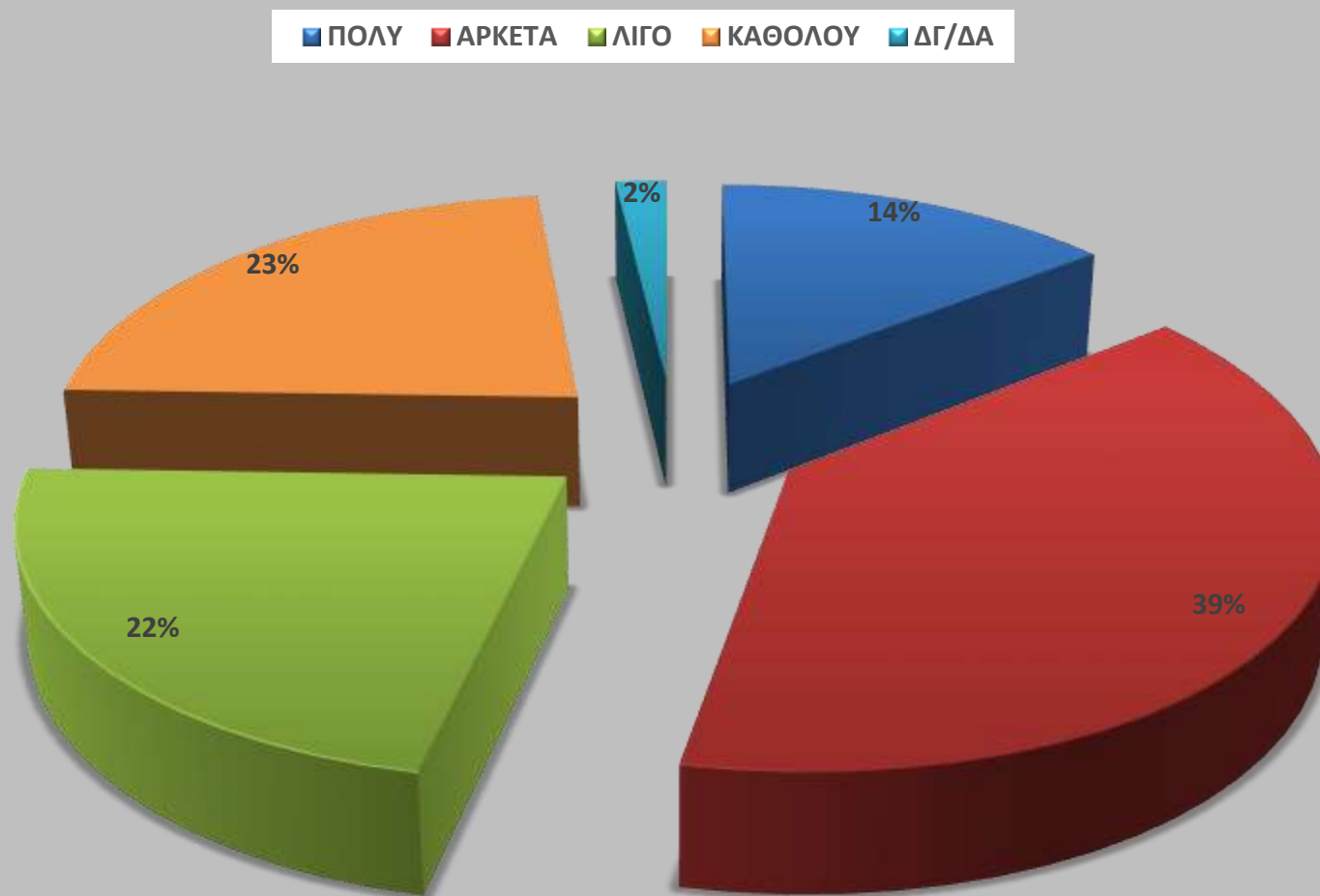


Πιστεύετε ότι θα έπρεπε να παραιτηθεί η Υπουργός Πολιτισμού Λίνα Μενδώνη;

	ΝΑΙ	ΜΑΛΛΟΝ ΝΑΙ	ΜΑΛΛΟΝ ΟΧΙ	ΟΧΙ	ΔΓ/ΔΑ
Δεξιά	18,3	10,8	10,0	54,2	6,7
Κεντροδεξιά	13,5	10,8	16,9	51,4	7,4
Κέντρο	32,3	15,7	13,5	28,8	9,6
Κεντροαριστερά	52,7	15,3	8,7	18,7	4,7
Αριστερά	68,2	9,1	5,3	12,1	5,3

	ΝΑΙ	ΜΑΛΛΟΝ ΝΑΙ	ΜΑΛΛΟΝ ΟΧΙ	ΟΧΙ	ΔΓ/ΔΑ
Ν.Δ.	14,7	10,2	14,1	51,4	9,6
ΣΥΡΙΖΑ	63,1	10,0	3,6	16,9	6,4
ΚΙΝΗΜΑ ΑΛΛΑΓΗΣ	19,0	12,7	23,8	36,5	7,9
ΚΚΕ	52,4	11,9	11,9	19,0	4,8
ΕΛΛΗΝΙΚΗ ΛΥΣΗ	33,3	16,7		33,3	16,7
ΜΕΡΑ 25	63,0	22,2	7,4		7,4

Πόσο ικανοποιημένος/η είστε από τον τρόπο που η Κυβέρνηση στον ενάμιση χρόνο θητείας της έχει χειριστεί το θέμα της Πανδημίας



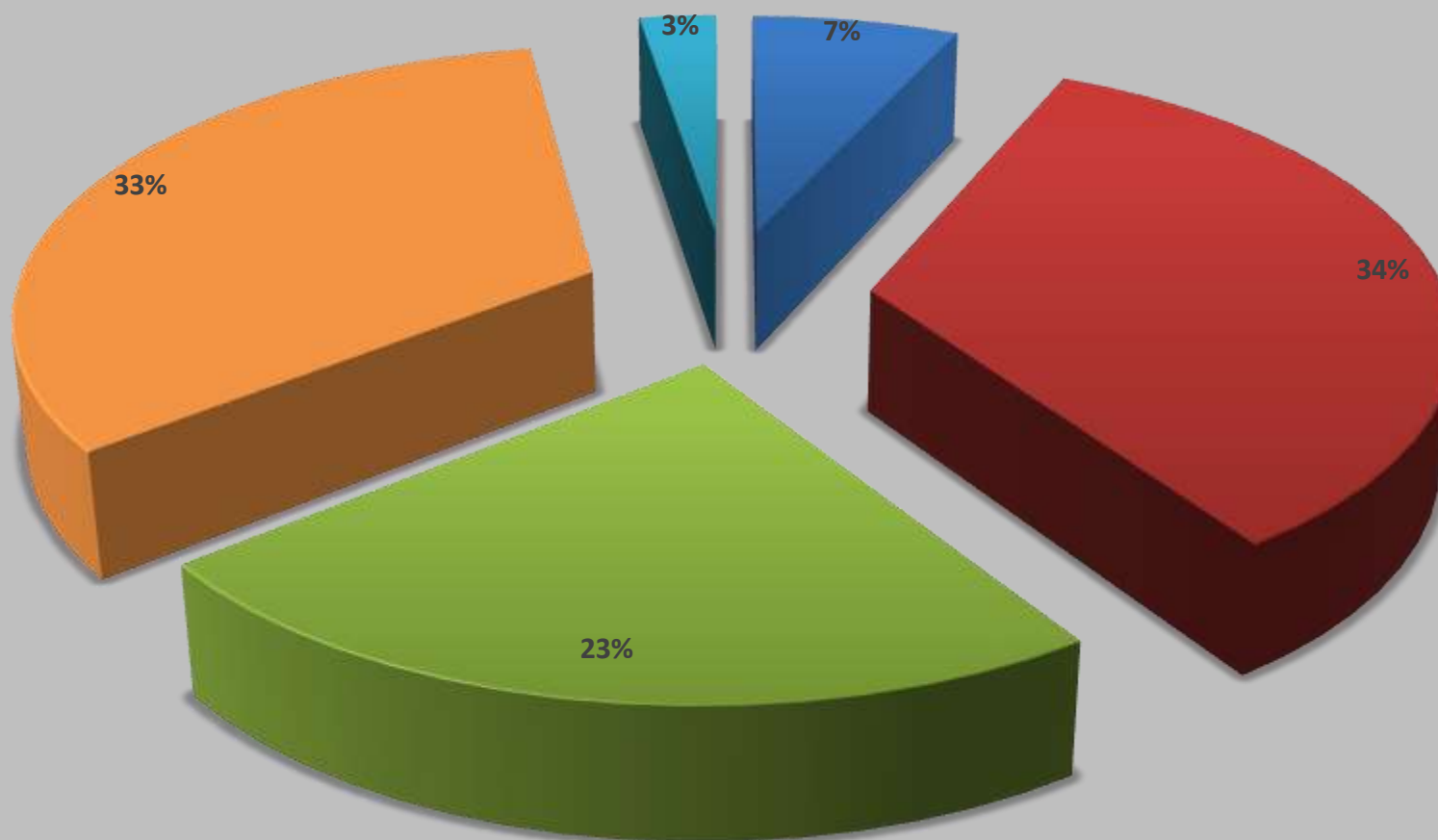
Πόσο ικανοποιημένος/η είστε από τον τρόπο που η Κυβέρνηση στον ενάμιση χρόνο θητείας της έχει χειριστεί το θέμα της Πανδημίας

	ΠΟΛΥ	ΑΡΚΕΤΑ	ΛΙΓΟ	ΚΑΘΟΛΟΥ	ΔΓ/ΔΑ
Δεξιά	28,1	54,5	8,3	8,3	0,8
Κεντροδεξιά	35,6	53,7	6,7	4,0	
Κέντρο	14,3	44,3	23,0	15,7	2,6
Κεντροαριστερά	4,7	36,0	26,7	32,0	0,7
Αριστερά	2,3	16,0	35,1	45,8	0,8

	ΠΟΛΥ	ΑΡΚΕΤΑ	ΛΙΓΟ	ΚΑΘΟΛΟΥ	ΔΓ/ΔΑ
Ν.Δ.	29,7	54,6	8,6	5,8	1,3
ΣΥΡΙΖΑ	6,0	29,3	29,7	33,3	1,6
ΚΙΝΗΜΑ ΑΛΛΑΓΗΣ	12,5	48,4	28,1	10,9	
ΚΚΕ		34,9	27,9	37,2	
ΕΛΛΗΝΙΚΗ ΛΥΣΗ		34,5	41,4	17,2	6,9
ΜΕΡΑ 25		11,1	18,5	70,4	

Πόσο ικανοποιημένος/η είστε από τον τρόπο που η Κυβέρνηση στον ενάμιση χρόνο θητείας της έχει χειριστεί το θέμα της Οικονομίας

■ ΠΟΛΥ ■ ΑΡΚΕΤΑ ■ ΛΙΓΟ ■ ΚΑΘΟΛΟΥ ■ ΔΓ/ΔΑ

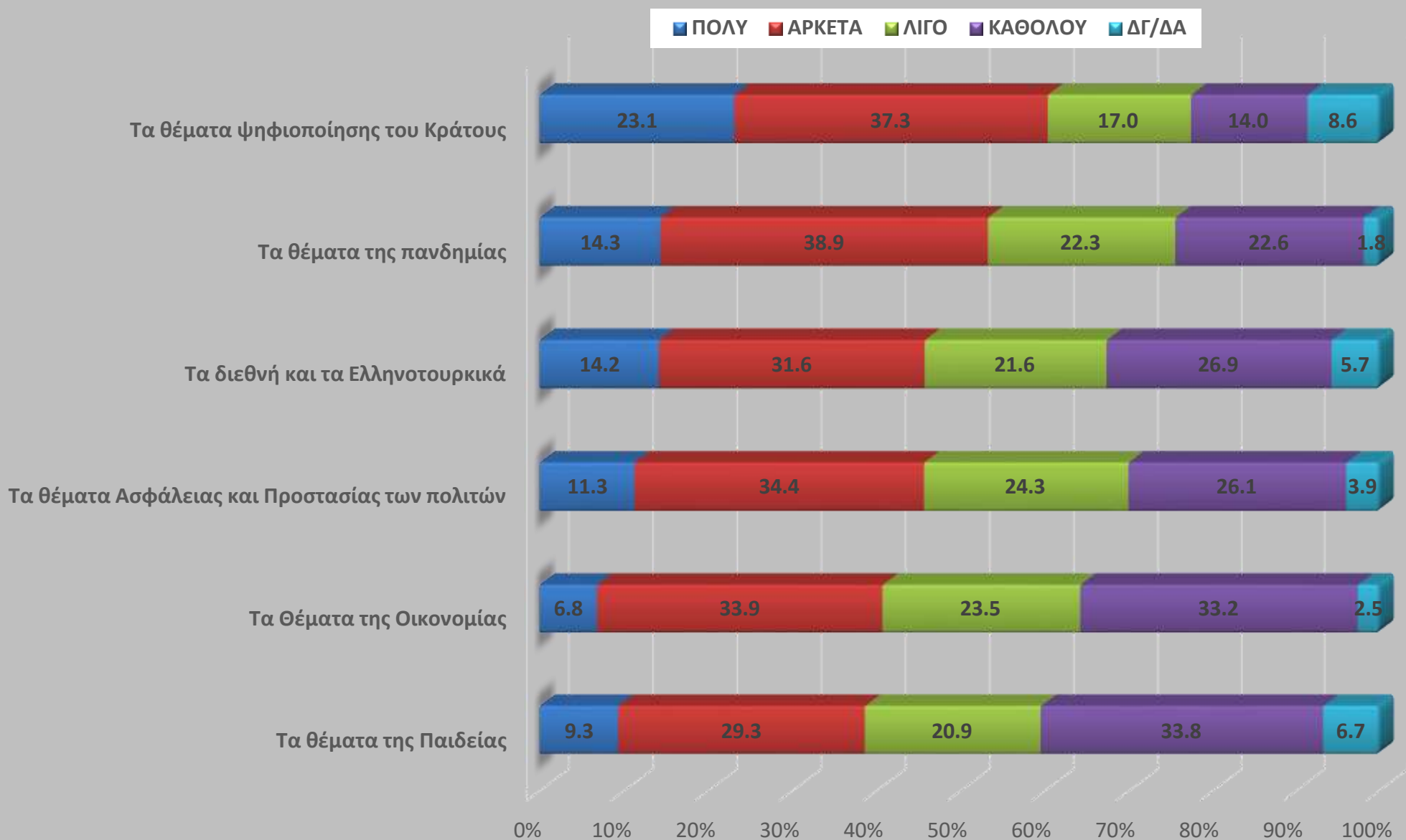


Πόσο ικανοποιημένος/η είστε από τον τρόπο που η Κυβέρνηση στον ενάμιση χρόνο θητείας της έχει χειριστεί το θέμα της Οικονομίας

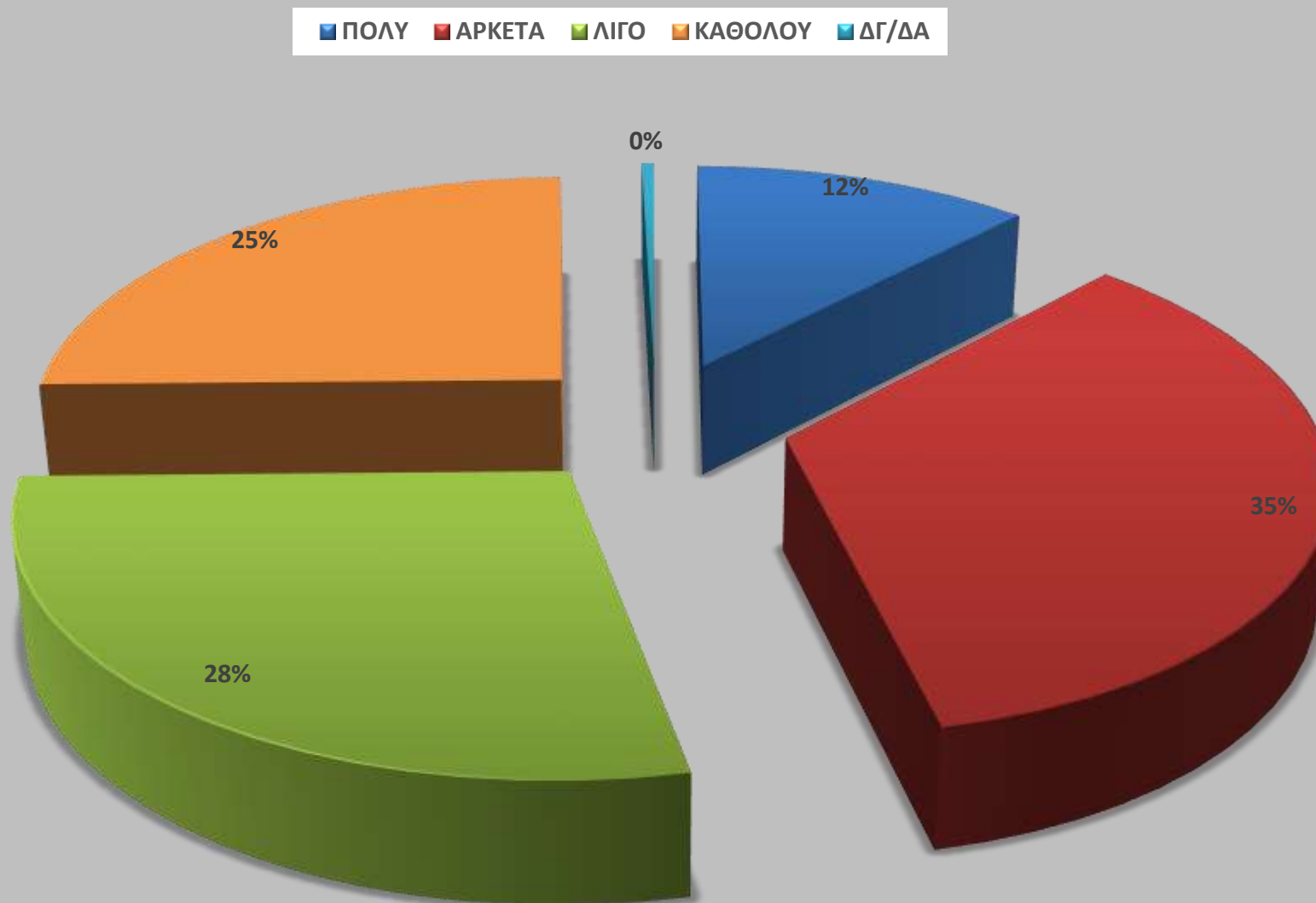
	ΠΟΛΥ	ΑΡΚΕΤΑ	ΛΙΓΟ	ΚΑΘΟΛΟΥ	ΔΓ/ΔΑ
Δεξιά	17,4	52,9	16,5	9,9	3,3
Κεντροδεξιά	18,2	60,8	10,8	8,1	2,0
Κέντρο	6,1	42,5	24,1	25,0	2,2
Κεντροαριστερά		21,3	33,3	44,7	0,7
Αριστερά		12,2	21,4	66,4	

	ΠΟΛΥ	ΑΡΚΕΤΑ	ΛΙΓΟ	ΚΑΘΟΛΟΥ	ΔΓ/ΔΑ
Ν.Δ.	15,6	57,0	16,9	8,3	2,2
ΣΥΡΙΖΑ	2,4	21,0	22,2	53,2	1,2
ΚΙΝΗΜΑ ΑΛΛΑΓΗΣ	9,5	41,3	28,6	19,0	1,6
ΚΚΕ		19,0	28,6	52,4	
ΕΛΛΗΝΙΚΗ ΛΥΣΗ		7,1	25,0	60,7	7,1
ΜΕΡΑ 25		7,1	17,9	75,0	

Πόσο ικανοποιημένος/η είστε από τον τρόπο που η Κυβέρνηση στον ενάμιση χρόνο θητείας της έχει χειριστεί



Πόσο ικανοποιημένος/η είστε από το συνολικό έργο της Κυβέρνησης μέχρι σήμερα;

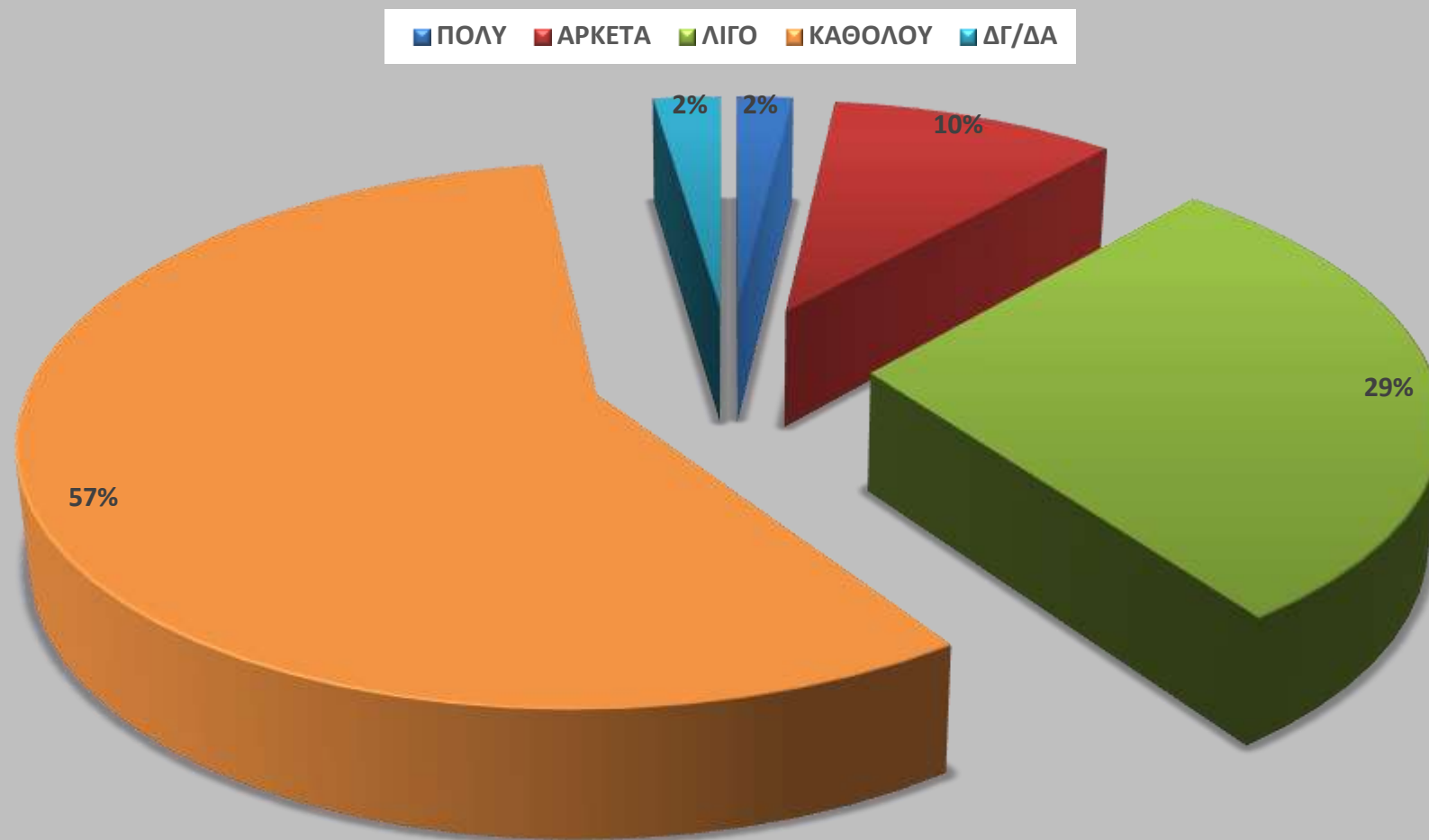


Πόσο ικανοποιημένος/η είστε από το συνολικό έργο της Κυβέρνησης μέχρι σήμερα;

	ΠΟΛΥ	ΑΡΚΕΤΑ	ΛΙΓΟ	ΚΑΘΟΛΟΥ	ΔΓ/ΔΑ
Δεξιά	27,5	55,8	10,0	6,7	
Κεντροδεξιά	31,1	54,7	10,8	3,4	
Κέντρο	9,6	46,1	30,4	13,9	
Κεντροαριστερά	3,3	18,7	38,7	38,0	1,3
Αριστερά		7,6	29,8	62,6	

	ΠΟΛΥ	ΑΡΚΕΤΑ	ΛΙΓΟ	ΚΑΘΟΛΟΥ	ΔΓ/ΔΑ
Ν.Δ.	28,1	53,4	12,5	5,8	0,3
ΣΥΡΙΖΑ	4,8	18,1	35,1	41,5	0,4
ΚΙΝΗΜΑ ΑΛΛΑΓΗΣ	6,3	44,4	36,5	11,1	1,6
ΚΚΕ		19,0	28,6	52,4	
ΕΛΛΗΝΙΚΗ ΛΥΣΗ		41,4	41,4	17,2	
ΜΕΡΑ 25		11,1	18,5	70,4	

Πόσο ικανοποιημένος/η είστε από την αντιπολιτευτική τακτική του ΣΥΡΙΖΑ;



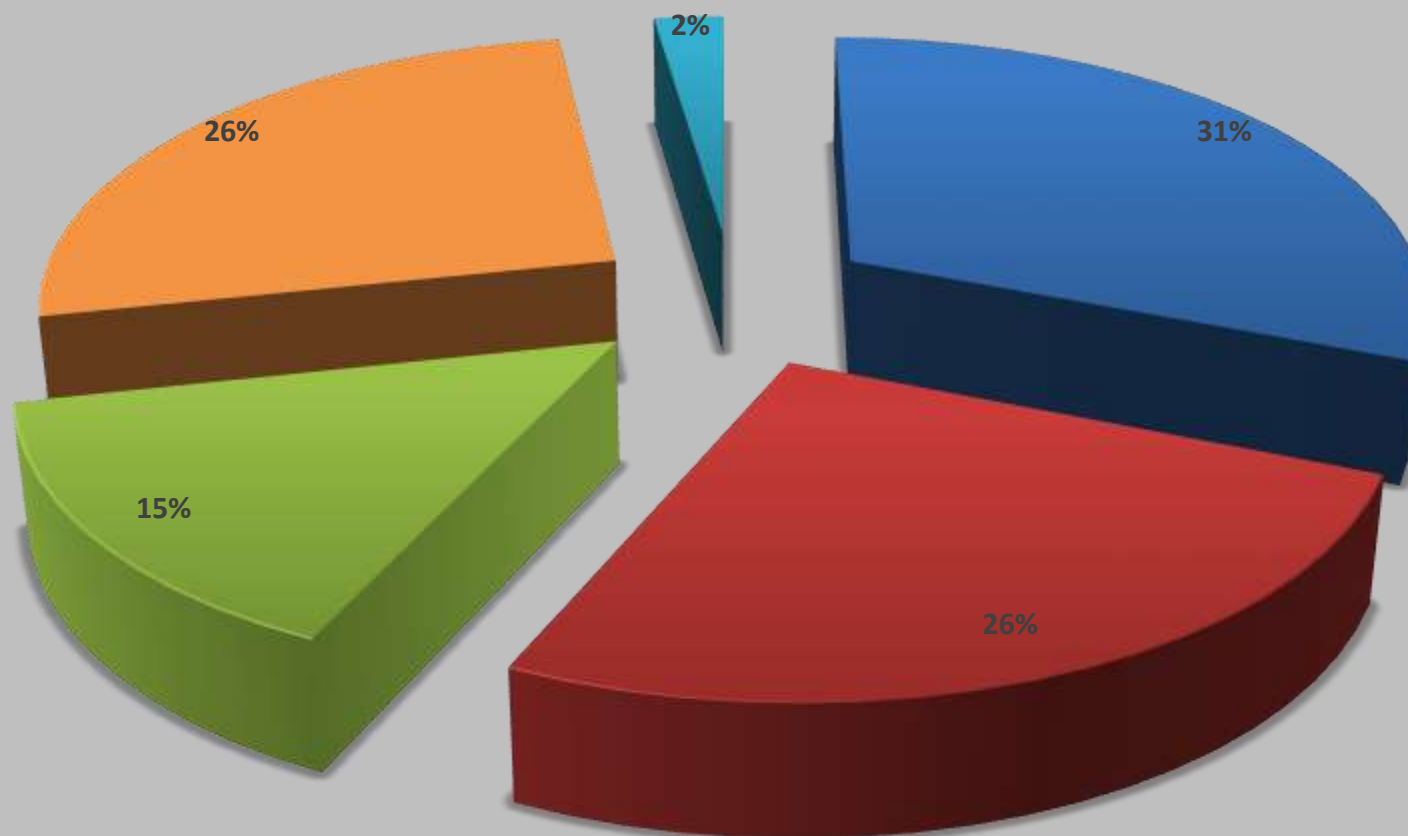
Πόσο ικανοποιημένος/η είστε από την αντιπολιτευτική τακτική του ΣΥΡΙΖΑ;

	ΠΟΛΥ	ΑΡΚΕΤΑ	ΛΙΓΟ	ΚΑΘΟΛΟΥ	ΔΓ/ΔΑ
Δεξιά		5,0	7,4	83,5	4,1
Κεντροδεξιά	0,7	4,1	17,6	76,4	1,4
Κέντρο	0,9	6,6	37,9	52,9	1,8
Κεντροαριστερά	2,0	16,6	49,0	30,5	2,0
Αριστερά	6,1	23,7	28,2	41,2	0,8

	ΠΟΛΥ	ΑΡΚΕΤΑ	ΛΙΓΟ	ΚΑΘΟΛΟΥ	ΔΓ/ΔΑ
Ν.Δ.	0,3	3,5	19,0	75,2	1,9
ΣΥΡΙΖΑ	6,0	23,4	41,5	27,4	1,6
ΚΙΝΗΜΑ ΑΛΛΑΓΗΣ	1,6	4,7	28,1	64,1	1,6
ΚΚΕ		4,8	33,3	61,9	
ΕΛΛΗΝΙΚΗ ΛΥΣΗ			17,2	75,9	6,9
ΜΕΡΑ 25		7,1	46,4	46,4	

Ποια είναι η άποψή σας για την συνολική παρουσία και δραστηριότητα του Κ. Μητσοτάκη ως Πρωθυπουργού σε μια κρίσιμη περίοδο με πανδημία, οικονομική κρίση λόγω της πανδημίας και άλλα προβλήματα;

■ ΘΕΤΙΚΗ ■ ΜΑΛΛΟΝ ΘΕΤΙΚΗ ■ ΜΑΛΛΟΝ ΑΡΝΗΤΙΚΗ ■ ΑΡΝΗΤΙΚΗ ■ ΔΓ/ΔΑ

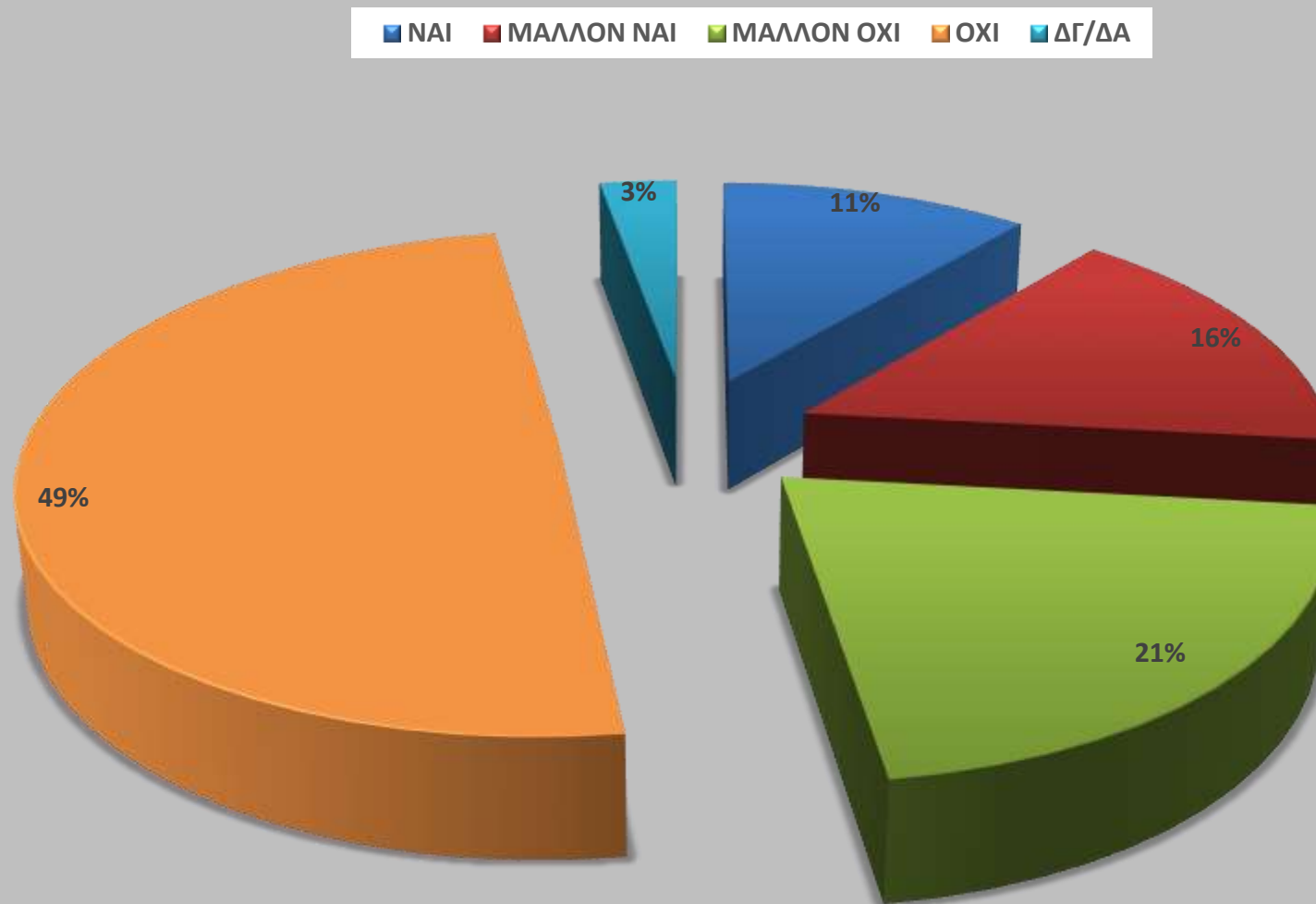


Ποια είναι η άποψή σας για την συνολική παρουσία και δραστηριότητα του Κ. Μητσοτάκη ως Πρωθυπουργού σε μια κρίσιμη περίοδο με πανδημία, οικονομική κρίση λόγω της πανδημίας και άλλα προβλήματα;

	ΘΕΤΙΚΗ	ΜΑΛΛΟΝ ΘΕΤΙΚΗ	ΜΑΛΛΟΝ ΑΡΝΗΤΙΚΗ	ΑΡΝΗΤΙΚΗ	ΔΓ/ΔΑ
Δεξιά	60,8	23,3	5,8	8,3	1,7
Κεντροδεξιά	59,7	30,9	4,7	4,7	
Κέντρο	32,8	32,3	18,3	14,8	1,7
Κεντροαριστερά	12,0	26,7	22,0	39,3	
Αριστερά	8,5	9,2	16,2	64,6	1,5

	ΘΕΤΙΚΗ	ΜΑΛΛΟΝ ΘΕΤΙΚΗ	ΜΑΛΛΟΝ ΑΡΝΗΤΙΚΗ	ΑΡΝΗΤΙΚΗ	ΔΓ/ΔΑ
Ν.Δ.	59,6	26,8	6,1	6,4	1,3
ΣΥΡΙΖΑ	14,5	16,5	23,8	42,7	2,4
ΚΙΝΗΜΑ ΑΛΛΑΓΗΣ	34,4	43,8	9,4	10,9	1,6
ΚΚΕ	19,0	16,7	14,3	50,0	
ΕΛΛΗΝΙΚΗ ΛΥΣΗ	17,2	41,4	24,1	17,2	
ΜΕΡΑ 25	7,4	11,1	11,1	70,4	

Πιστεύετε ότι ο Αλέξης Τσίπρας ανταποκρίνεται στον ρόλο του ως επικεφαλής της Αξιωματικής Αντιπολίτευσης σ' αυτή την κρίσιμη περίοδο με πανδημία, οικονομική κρίση λόγω της πανδημίας και άλλα προβλήματα;

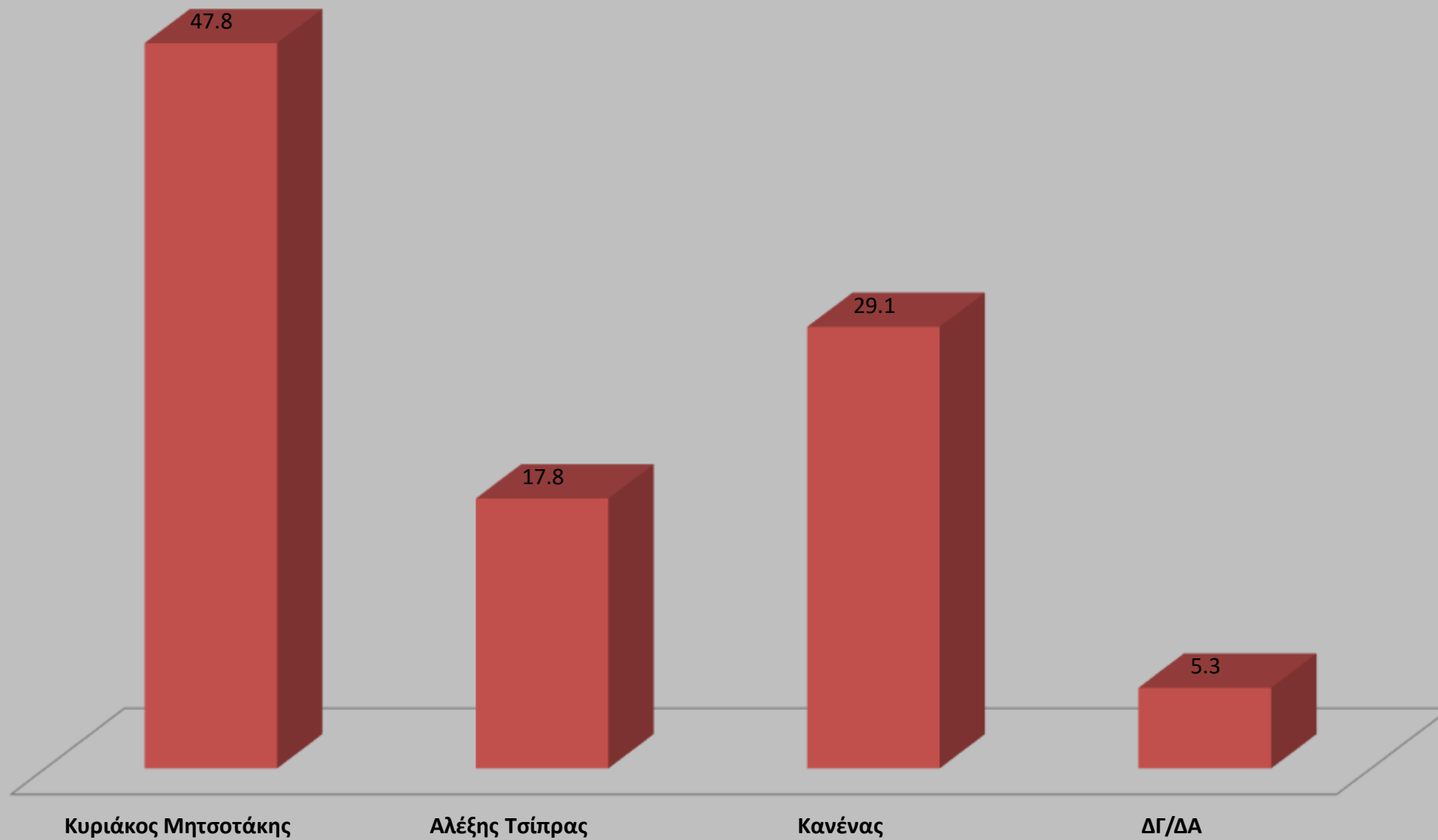


Πιστεύετε ότι ο Αλέξης Τσίπρας ανταποκρίνεται στον ρόλο του ως επικεφαλής της Αξιωματικής Αντιπολίτευσης σ' αυτή την κρίσιμη περίοδο με πανδημία, οικονομική κρίση λόγω της πανδημίας και άλλα προβλήματα;

	ΝΑΙ	ΜΑΛΛΟΝ ΝΑΙ	ΜΑΛΛΟΝ ΟΧΙ	ΟΧΙ	ΔΓ/ΔΑ
Δεξιά	3,3	7,4	13,2	73,6	2,5
Κεντροδεξιά	4,7	6,0	21,5	67,8	
Κέντρο	8,8	16,4	25,2	48,2	1,3
Κεντροαριστερά	22,7	24,7	27,3	24,0	1,3
Αριστερά	23,7	22,1	22,1	31,3	0,8

	ΝΑΙ	ΜΑΛΛΟΝ ΝΑΙ	ΜΑΛΛΟΝ ΟΧΙ	ΟΧΙ	ΔΓ/ΔΑ
Ν.Δ.	3,5	8,6	19,8	66,1	1,9
ΣΥΡΙΖΑ	27,4	26,2	20,6	23,4	2,4
ΚΙΝΗΜΑ ΑΛΛΑΓΗΣ	9,5	12,7	20,6	55,6	1,6
ΚΚΕ	4,8	14,3	35,7	45,2	
ΕΛΛΗΝΙΚΗ ΛΥΣΗ		17,2	17,2	65,5	
ΜΕΡΑ 25	11,1	18,5	22,2	48,1	

Ποιον θεωρείτε καταλληλότερο για Πρωθυπουργό



Ποιον θεωρείτε καταλληλότερο για Πρωθυπουργό

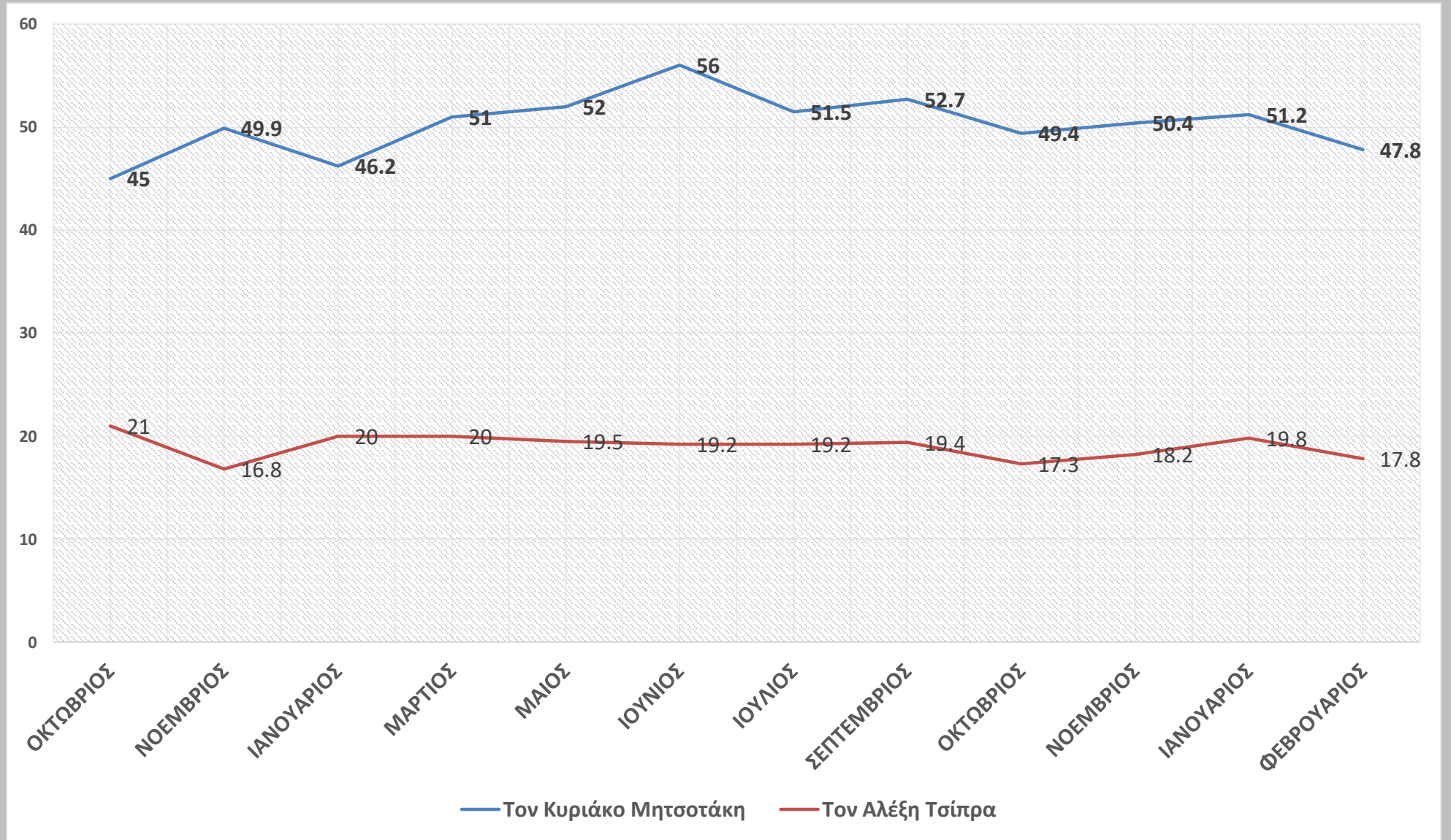
	Κυριάκος Μητσοτάκης	Αλέξης Τσίπρας	Κανένας	ΔΓ/ΔΑ
Δεξιά	81,8		16,5	1,6
Κεντροδεξιά	87,8	2,7	7,5	2,1
Κέντρο	59	15,3	20,5	5,2
Κεντροαριστερά	22,7	42	30,7	4,7
Αριστερά	11,5	44,3	38,2	6,2

	Κυριάκος Μητσοτάκης	Αλέξης Τσίπρας	Κανένας	ΔΓ/ΔΑ
Ν.Δ.	82,8	4,1	10,8	2,2
ΣΥΡΙΖΑ	21	49,2	25,8	4
ΚΙΝΗΜΑ ΑΛΛΑΓΗΣ	62,5	7,8	28,1	1,6
ΚΚΕ	23,8	16,7	50	9,5
ΕΛΛΗΝΙΚΗ ΛΥΣΗ	25	7,1	53,6	14,2
ΜΕΡΑ 25	10,7	35,7	39,3	14,2

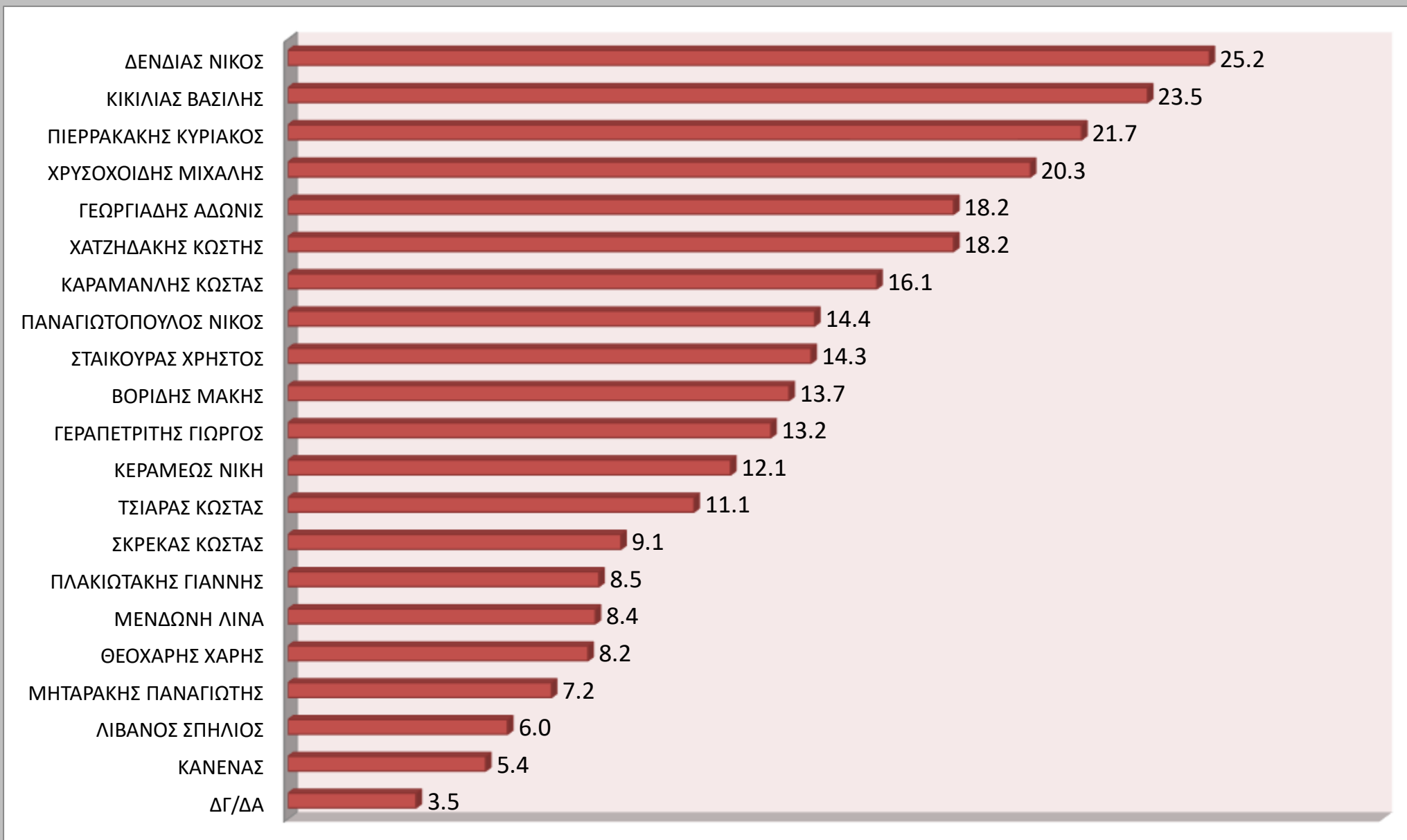
Ποιον θεωρείτε καταλληλότερο για Πρωθυπουργό

	2019		2020									2021	
	ΣΕΠΤΕΜΒΡΙΟΣ	ΟΚΤΩΒΡΙΟΣ	ΝΟΕΜΒΡΙΟΣ	ΙΑΝΟΥΑΡΙΟΣ	ΜΑΡΤΙΟΣ	ΜΑΙΟΣ	ΙΟΥΝΙΟΣ	ΙΟΥΛΙΟΣ	ΣΕΠΤΕΜΒΡΙΟΣ	ΟΚΤΩΒΡΙΟΣ	ΝΟΕΜΒΡΙΟΣ	ΙΑΝΟΥΑΡΙΟΣ	ΜΑΡΤΙΟΣ
Τον Κυριάκο Μητσοτάκη	50,6	45	49,9	46,2	51	52	56	51,5	52,7	49,4	50,4	51,2	47,8
Τον Αλέξη Τσίπρα	20,8	21	16,8	20	20	19,5	19,2	19,2	19,4	17,3	18,2	19,8	17,8
Κανέναν	22,6	30,2	29,8	28,6	19	21	20,3	26,9	23,9	30,4	26,1	24,1	29,1
ΔΓ/ ΔΑ	6	3,8	3,5	5,1	10	7,5	4,5	2,5	4	3	5,3	2,5	5,3

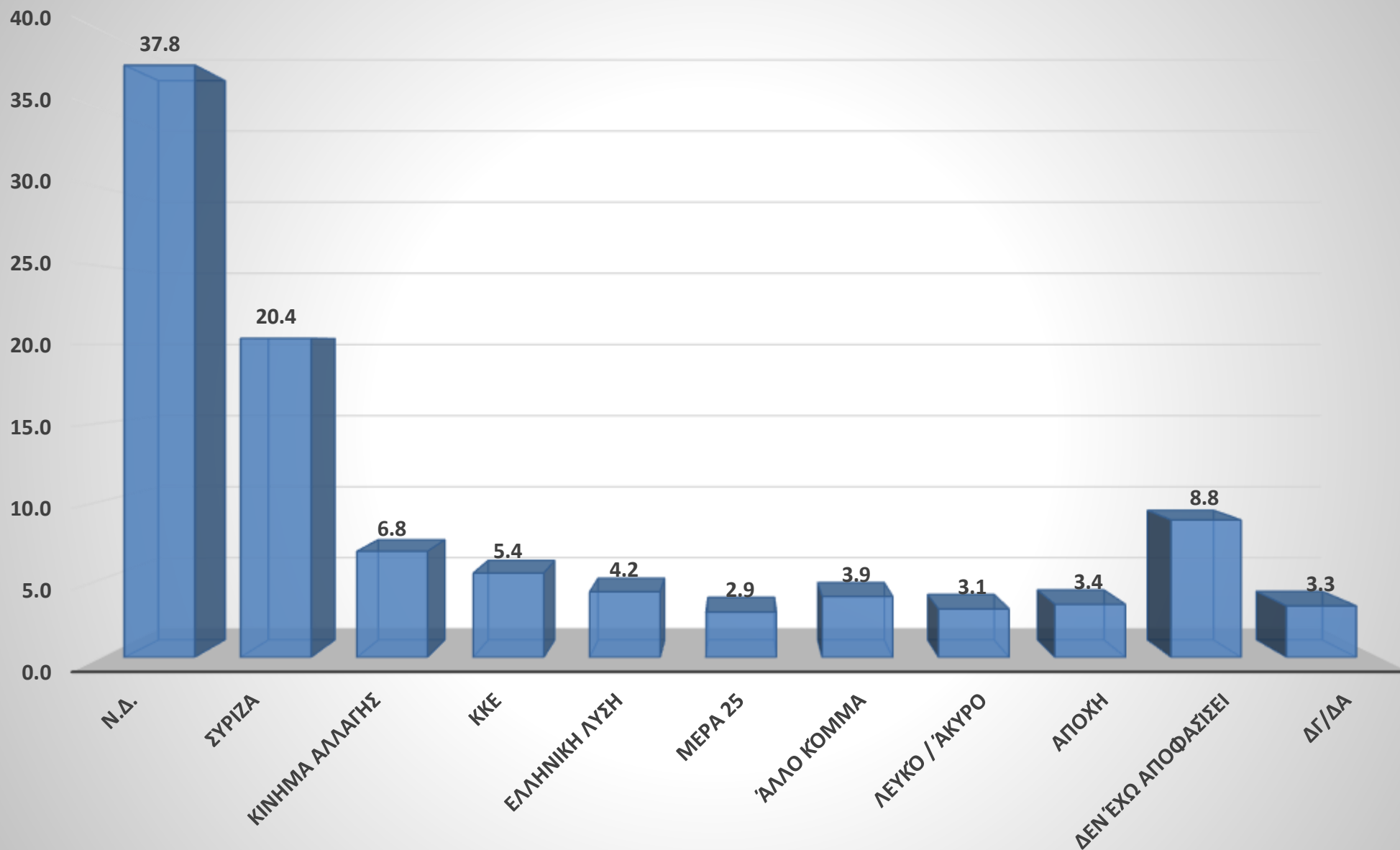
Ποιον θεωρείτε καταλληλότερο για Πρωθυπουργό



**Ποιους από τους σημερινούς Υπουργούς θεωρείτε πιο δραστήριους και αποτελεσματικούς, πιο συγκροτημένους πολιτικά ;
(Δυνατότητα 3 επιλογών)**



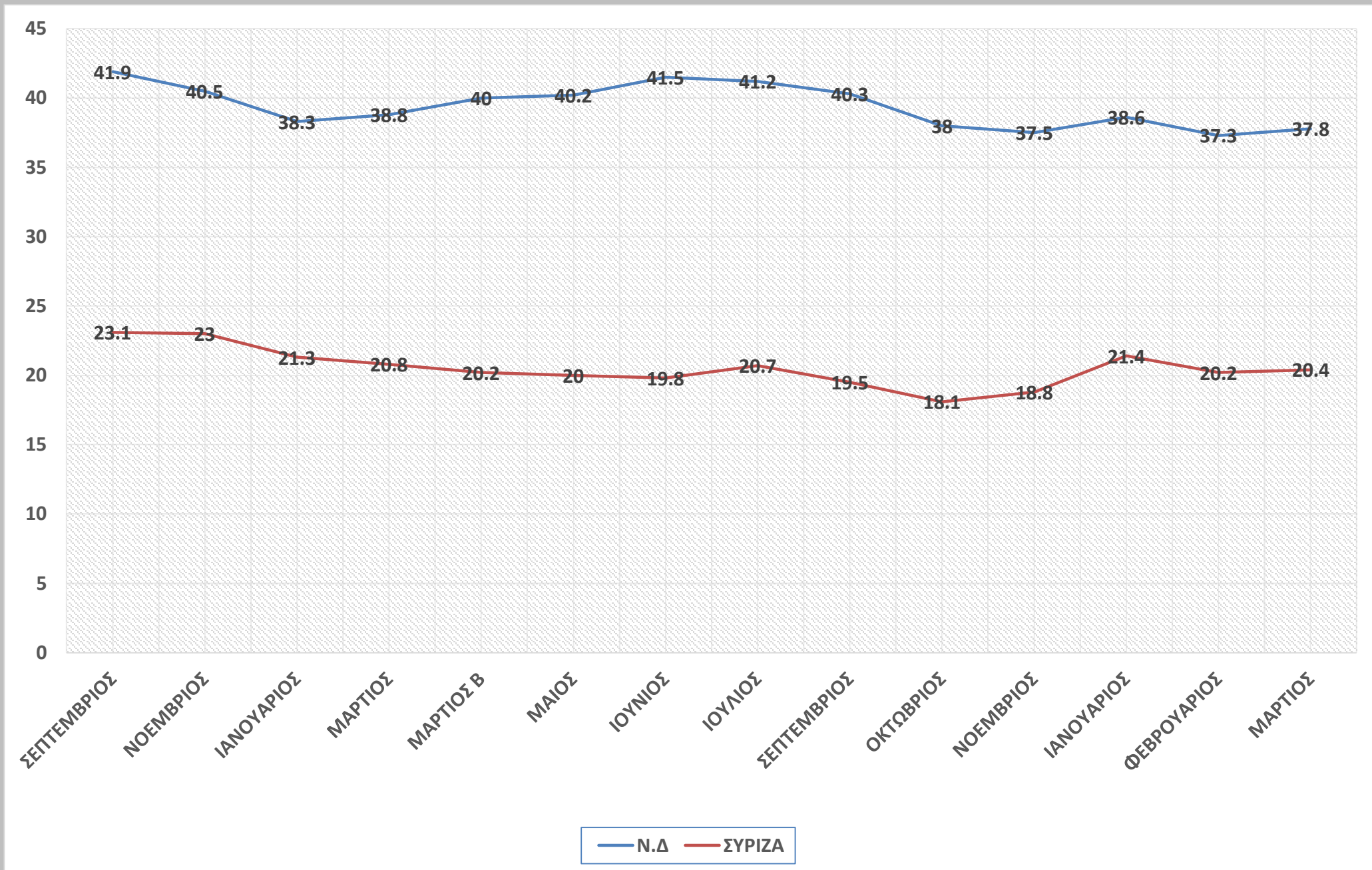
Αν πρόκυπτε θέμα εκλογών και ψηφίζαμε την ερχόμενη Κυριακή, εσείς ποιο κόμμα θα ψηφίζατε ;



Αν πρόκυπτε θέμα εκλογών και ψηφίζαμε την ερχόμενη Κυριακή, εσείς ποιο κόμμα θα ψηφίζατε ;

	2019		2020									2021		
	ΣΕΠΤΕΜΒΡΙΟΣ	ΝΟΕΜΒΡΙΟΣ	ΙΑΝΟΥΑΡΙΟΣ	ΜΑΡΤΙΟΣ	ΜΑΡΤΙΟΣ Β	ΜΑΙΟΣ	ΙΟΥΝΙΟΣ	ΙΟΥΛΙΟΣ	ΣΕΠΤΕΜΒΡΙΟΣ	ΟΚΤΩΒΡΙΟΣ	ΝΟΕΜΒΡΙΟΣ	ΙΑΝΟΥΑΡΙΟΣ	ΦΕΒΡΟΥΑΡΙΟΣ	ΜΑΡΤΙΟΣ
Ν.Δ	41,9	40,5	38,3	38,8	40	40,2	41,5	41,2	40,3	38	37,5	38,6	37,3	37,8
ΣΥΡΙΖΑ	23,1	23	21,3	20,8	20,2	20	19,8	20,7	19,5	18,1	18,8	21,4	20,2	20,4
ΚΙΝΗΜΑ ΑΛΛΑΓΗΣ	5,4	5,3	5	4,5	5	4,5	5,2	5,8	5,8	6,7	6,5	6,5	7,1	6,8
ΚΚΕ	4,5	5,1	4,6	5	5,5	5	4,8	5	5	5,2	5	5,1	5,3	5,4
ΕΛΛΗΝΙΚΗ ΛΥΣΗ	3,2	4,5	4,3	4,5	4,5	4	3,6	3,5	3	3,2	3,1	3,2	4,4	4,2
ΜΕΡΑ 25	3,3	3	2,7	2,7	2	3	2,7	2,5	2,2	2,8	2,8	2,7	3,1	2,9

Αν πρόκυπτε θέμα εκλογών και ψηφίζαμε την ερχόμενη Κυριακή, εσείς ποιο κόμμα θα ψηφίζατε ;



Τέλος Παρουσίασης