




ΕΛΛΗΝΙΚΗ ΔΗΜΟΚΡΑΤΙΑ
ΥΠΟΥΡΓΕΙΟ ΠΡΟΣΤΑΣΙΑΣ ΤΟΥ ΠΟΛΙΤΗ
ΥΦΥΠΟΥΡΓΕΙΟ ΠΟΛΙΤΙΚΗΣ ΠΡΟΣΤΑΣΙΑΣ
& ΔΙΑΧΕΙΡΙΣΗΣ ΚΡΙΣΕΩΝ



Εθνικός
Μηχανισμός
Διαχείρισης
Κρίσεων &
Αντιμετώπισης
Κινδύνων



Γενική Γραμματεία
Πολιτικής Προστασίας

Εβδομαδιαία Τακτική Ενημέρωση Υφυπουργού Πολιτικής Προστασίας και Διαχείρισης Κρίσεων, Νίκου Χαρδαλιά για τον COVID-19

1 Σεπτεμβρίου, ώρα 18:00

Υπουργείο Υγείας, Αριστοτέλους 17, 10187, Αθήνα

Ενότητα **A** Αριθμός Εισερχομένων
ατόμων στην Χώρα

3.239.194

1 Ιουλίου – 30 Αυγούστου 2020



Αεροδρόμια:

2.668.534



Λιμάνια:

156.715



Χερσαία σύνορα:

413.945

Ενότητα **B** Αριθμός Ελέγχων
(Test COVID-19) ανά Πύλη
Εισόδου στην Χώρα

406.857

1 Ιουλίου – 30 Αυγούστου 2020



Αεροδρόμια:

302.189



Λιμάνια:

19.115



Χερσαία σύνορα:

85.553

Ενότητα

Αριθμός Επιβεβαιωμένων
Κρουσμάτων των
εισερχομένων στην Χώρα

853

1 Ιουλίου – 30 Αυγούστου 2020

Ανά πύλη εισόδου:



Αεροδρόμια:

538



Λιμάνια:

27



Χερσαία σύνορα:

288

Σύνολο

853

Ανά Περιφέρεια:

ΣΥΝΟΛΟ ΚΡΟΥΣΜΑΤΩΝ ΕΝΕΡΓΑ ΚΡΟΥΣΜΑΤΑ


ΑΤΤΙΚΗΣ	229	90
ΚΕΝΤΡΙΚΗΣ ΜΑΚΕΔΟΝΙΑΣ	169	29
ΑΝΑΤΟΛΙΚΗΣ ΜΑΚΕΔΟΝΙΑΣ ΚΑΙ ΘΡΑΚΗΣ	54	1
ΗΠΕΙΡΟΥ	33	17
ΘΕΣΣΑΛΙΑΣ	14	2
ΙΟΝΙΩΝ ΝΗΣΩΝ	97	43
ΚΡΗΤΗΣ	71	23
ΝΟΤΙΟΥ ΑΙΓΑΙΟΥ	121	61
ΔΥΤΙΚΗΣ ΕΛΛΑΔΑΣ	8	2
ΣΤΕΡΕΑΣ ΕΛΛΑΔΑΣ	21	2
ΠΕΛΟΠΟΝΝΗΣΟΥ	26	15
ΔΥΤΙΚΗΣ ΜΑΚΕΔΟΝΙΑΣ	2	1
ΒΟΡΕΙΟΥ ΑΙΓΑΙΟΥ	8	4
ΣΥΝΟΛΟ	853	290 ΣΥΝΟΛΟ ΕΝΕΡΓΩΝ
		478 ΕΠΙΣΤΡΟΦΗ ΣΤΗ ΧΩΡΑ ΠΡΟΕΛΕΥΣΗΣ
		85 ΜΗ ΕΝΕΡΓΟΙ ΠΑΡΑΜΕΝΟΝΤΕΣ ΣΤΗΝ ΕΛΛΑΔΑ
		853 ΣΥΝΟΛΟ ΚΡΟΥΣΜΑΤΩΝ

Ανά Χώρα Προέλευσης:



ΑΛΒΑΝΙΑ:

120



ΒΟΥΛΓΑΡΙΑ:

96



ΡΟΥΜΑΝΙΑ:

88



ΣΕΡΒΙΑ:

80



ΓΑΛΛΙΑ:






36

* 5 Πρώτες σε κρούσματα χώρες

Ενότητα**Ανθρώπινοι Πόροι,
Υποδομές & Μέσα****Ανθρώπινοι Πόροι:**Γενική Γραμματεία
Πολιτικής Προστασίας**105 Στελέχη**ΕΘΝΙΚΟΣ ΟΡΓΑΝΙΣΜΟΣ
ΔΗΜΟΣΙΑΣ ΥΓΕΙΑΣ**103 Κ.Ο.Μ.Υ**
(Κινητές Ομάδες Υγείας)**24 Στελέχη****146 Στελέχη****92 Στελέχη****22 Στελέχη****Υποδομές & Μέσα:****Καταλύματα
καραντίνας:****85****Μέσα Μεταφοράς Δειγμάτων
και Θετικών Κρουσμάτων:****81 οχήματα****3 αεροπλάνα****1 ελικόπτερο**

Ενότητα Ε Έλεγχοι Τήρησης Μέτρων

1 Ιουλίου – 30 Αυγούστου 2020

						ΣΥΝΟΛΟ		
ΑΡΙΘΜΟΣ ΑΝΤΙΚΕΙΜΕΝΩΝ ΕΛΕΓΧΟΥ	3.834	1.739	146.051	46.474	933	3	199.034	
ΑΡΙΘΜΟΣ ΑΝΤΙΚΕΙΜΕΝΩΝ ΕΛΕΓΧΟΥ ΣΤΑ ΟΠΟΙΑ ΚΑΤΑΓΡΑΦΗΚΑΝ ΠΑΡΑΒΑΣΕΙΣ	369	142	7.374	966	8	3	8.862	
ΠΟΣΟΣΤΟ ΑΝΤΙΚΕΙΜΕΝΩΝ ΕΛΕΓΧΟΥ ΣΤΑ ΟΠΟΙΑ ΚΑΤΑΓΡΑΦΗΚΑΝ ΠΑΡΑΒΑΣΕΙΣ	9,6%	8,2%	5%	2,1%	0,9%	100%	4,5%	
ΑΡΙΘΜΟΣ ΕΠΙΒΛΗΘΕΝΤΩΝ ΠΡΟΣΤΙΜΩΝ	471	228	7.975	966	8	3	9.651	
ΣΥΝΟΛΙΚΟ ΥΨΟΣ ΠΡΟΣΤΙΜΩΝ (€)	95.050	312.950	3.200.590	234.050	13.750	450	3.856.840	
ΑΝΑΣΤΟΛΗ ΛΕΙΤΟΥΡΓΙΑΣ ΓΙΑ ΜΗ ΤΗΡΗΣΗ ΤΗΣ ΑΝΑΛΟΓΙΑΣ ΑΤΟΜΩΝ / τ.μ. (ημερολογιακές ημέρες)	90	600	2.655	0	45	240	3.630	122 ΚΑΤΑΣΤΗΜΑΤΑ
ΑΝΑΣΤΟΛΗ ΛΕΙΤΟΥΡΓΙΑΣ ΓΙΑ ΜΗ ΤΗΡΗΣΗ ΤΟΥ ΩΡΑΡΙΟΥ ΛΕΙΤΟΥΡΓΙΑΣ ΤΩΝ ΚΑΤΑΣΤΗΜΑΤΩΝ ΥΓΕΙΟΝΟΜΙΚΟΥ ΕΝΔΙΑΦΕΡΟΝΤΟΣ ΣΕ ΣΥΓΚΕΚΡΙΜΕΝΕΣ ΠΕΡΙΦΕΡΕΙΑΚΕΣ ΕΝΟΤΗΤΕΣ ΚΑΙ ΔΗΜΟΥΣ (ημερολογιακές ημέρες)	0	0	192	0	0	36	228	76 ΚΑΤΑΣΤΗΜΑΤΑ

Ενότητα ΣΤ Συνολική Εικόνα Κρουσμάτων στην Ελλάδα

25 Φεβρουαρίου – 30 Αυγούστου 2020

**Σύνολο
κρουσμάτων:
10.134**

**Ενεργά
κρούσματα σήμερα:
3.386**

**Ανάρρωσαν
κατ' οίκον:
5.153**

**Εξιτήριο από
νοσοκομείο:
1.333**

**Θάνατοι:
262**