

## ΔΕΛΤΙΟ ΤΥΠΟΥ

### ΟΡΙΑΚΗ ΑΥΞΗΣΗ ΤΩΝ ΠΤΩΧΕΥΣΕΩΝ ΣΤΙΣ ΑΓΟΡΕΣ ΤΗΣ ΕΥΡΩΠΗΣ ΜΕ ΟΡΑΤΑ ΤΑ ΣΗΜΑΔΙΑ ΑΝΑΚΑΜΨΗΣ ΑΠΟ ΤΗΝ ΚΡΙΣΗ

**Η Ετήσια Πανευρωπαϊκή Μελέτη με τη συμμετοχή της ICAP Group δείχνει ότι στην Ελλάδα το 2013 είχαμε 6% μείωση στις πτωχεύσεις εταιρειών**

Η ICAP Group, μέλος της FEBIS (Federation of Business Information Services), παρουσιάζει σε αποκλειστικότητα στην Ελληνική Αγορά στοιχεία πτωχεύσεων εταιρειών στην Ευρώπη και τις ΗΠΑ. Τα στοιχεία αυτά καθώς και τα αντίστοιχα στοιχεία άλλων χωρών συγκέντρωσαν, ανέλυσαν και μελέτησαν για κάθε χώρα οι εταιρείες-μέλη της FEBIS, όπως η ICAP Group για την Ελλάδα, ενώ η τελική επιμέλεια έγινε από την CREDITREFORM (Γερμανία). Όλα τα στοιχεία περιλαμβάνονται στη ετήσια μελέτη “Corporate insolvencies in Europe 2013/14”.

Τα μηνύματα αισιοδοξίας που στέλνουν οι Αγορές της Ελλάδας και της Πορτογαλίας με την διάθεση κρατικών ομολόγων στις Διεθνείς Αγορές και την απορρόφηση τους, συνιστούν σημάδια ανάκαμψης από την οικονομική κρίση που κατακλύζει τις αγορές της Ευρώπης τα τελευταία 5 χρόνια. Παραταύτα οι συνέπειες της μακρόχρονης περιόδου λιτότητας είναι εμφανείς και όχι μόνο στην Ελλάδα, που συνεχίζει να ταλανίζεται από την υψηλή ανεργία, την οικονομική ύφεση και το υψηλό δημόσιο και ιδιωτικό χρέος.

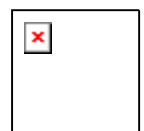
Παραμένει ακόμα αναπάντητο το ερώτημα, για το εάν η δραστική δέσμη των μέτρων που λήφθηκαν, συνεισέφεραν τελικά στη βελτίωση της ανταγωνιστικότητας των χωρών αυτών, στο βαθμό που να μπορούν να ανταπεξέλθουν ξανά, στις πιέσεις που θέτουν οι Αγορές.

Αν και τα αποτελέσματα της κρίσης στη Νότια Ευρώπη ήταν πιο ήπια, παρά όλα αυτά έχει αναδειχθεί έντονα η ανάγκη για τη λήψη συμπληρωματικών μέτρων με τη μορφή διαθρωτικών αλλαγών.

#### **1. Πτωχεύσεις Εταιρειών στη Δυτική Ευρώπη (2012/13)**

**Ο συνολικός αριθμός των εταιρειών που πτώχευσαν στη Δυτική Ευρώπη το 2013 ανήλθε σε 192.340 επιχειρήσεις έναντι 190.161 επιχειρήσεων το 2012 (αύξηση 1,1% ή 2.179 επιχειρήσεις).**

Είναι χαρακτηριστικό ότι από τις 17 χώρες που εξετάστηκαν, στις εννέα χώρες σημειώθηκε μείωση των πτωχεύσεων με τα πιο αισιόδοξα μηνύματα να προέρχονται από την Ιρλανδία (-19%) και το Βέλγιο (-11%), ενώ οι υπόλοιπες οκτώ χώρες είχαν αύξηση, με ενδεικτικότερα παραδείγματα τη Νορβηγία (+20), την Ιταλία (+16%) και την Ισπανία (+15%).




Λιγότερες αριθμητικά ήταν οι πτωχεύσεις που σημειώθηκαν στο Ηνωμένο Βασίλειο και τη Γερμανία, ενώ περισσότερες πραγματοποιήθηκαν στη Γαλλία.

Στην **Ελλάδα σημειώθηκαν 392 πτωχεύσεις το 2013, έναντι 415 πτωχεύσεων το 2012, ήτοι μείωση της τάξης του 5,5%**. Στο σημείο αυτό θα πρέπει να σημειωθεί ότι στην Ελλάδα, όπου το τελευταίο έτος, η οικονομία συρρικνώθηκε κατά 3,9%, μόνον ένα μικρό ποσοστό των εταιρικών λουκέτων, πραγματοποιήθηκε μέσω των επίσημων διαδικασιών του πτωχευτικού κώδικα.

### Πτωχεύσεις Εταιρειών στη Δ. Ευρώπη

Χώρες	2013	2012	2011	2010	2009	Ποσοστιαία Μεταβολή % 2012/2013
Αυστρία	5.747	6.266	6.194	6.657	7.076	-8,3
Βέλγιο	11.740	10.587	10.224	9.570	9.382	+10,9
Δανία	4.993	5.456	5.468	6.461	5.710	-8,5
Φινλανδία	3.131	2.956	2.944	2.864	3.275	+5,9
Γαλλία	60.787	59.556	49.506	51.06	53.547	+2,1
Γερμανία	26.120	28.720	30.120	32.060	32.930	-9,1
Ιρλανδία	1.365	1.684	1.638	1.525	1.406	-18,9
Ιταλία	14.272	12.311	10.844	10.089	8.354	+15,9
Λουξεμβούργο	1.016	1.033	961	918	698	-1,6
Ολλανδία	9.456	8.616	7.140	7.211	8.040	+9,7
Νορβηγία	4.564	3.814	4.355	4.435	5.013	+19,7
Πορτογαλία	9.300	8.605	6.077	5.144	4.450	+8,1
Ισπανία	8.934	7.799	5.910	4.845	4.984	+14,6
Σουηδία	8.015	7.737	7.229	7.546	7.892	+3,6
Ελβετία	6.495	6.841	6.661	6.255	5.215	-5,1
Ηνωμένο Βασίλειο	16.013	17.765	18.467	17.468	19.908	-9,9
<b>Ελλάδα</b>	<b>392</b>	<b>415</b>	<b>445</b>	<b>355</b>	<b>355</b>	<b>-5,5</b>
<b>ΣΥΝΟΛΑ</b>	<b>192,340</b>	<b>190,161</b>	<b>174,183</b>	<b>174,463</b>	<b>178,235</b>	<b>+1,1</b>

Κύρια αιτία της αυξημένης τάσης των πτωχεύσεων αποτελεί η επιδείνωση του επιχειρηματικού και οικονομικού περιβάλλοντος. Ειδικότερα, οι παράγοντες που επηρέασαν τον αριθμό των πτωχεύσεων ήταν η ανεργία, ο ιδιωτικός δανεισμός, ο περιορισμός των χρηματοδοτήσεων, αλλά και δομικές αιτίες, όπως για παράδειγμα η έλλειψη ιδίων κεφαλαίων, η αυτοαπασχόληση, η μείωση του Εθνικού Εγχώριου Προϊόντος, οι οποίοι στο σύνολο τους δεν εμπνέουν μακρόπνοη σταθερότητα.



## 2. Ποσοστό συμμετοχής Τομέων Δραστηριότητας στις Πτωχεύσεις

Συγκριτικά με το 2012 η εικόνα της συμμετοχής των Τομέων Δραστηριότητας στο σύνολο των Πτωχεύσεων έχει αλλάξει σημαντικά. Ο Τομέας των Υπηρεσιών **αναδεικνύεται και πάλι πρωταγωνιστής** με συμμετοχή **36%** στο σύνολο των πτωχεύσεων της Δ. Ευρώπης το 2013, αν και μειωμένος έναντι της περσινής χρονιάς. Ο Τομέας του Εμπορίου, στον οποίο συμπεριλαμβάνεται το Λιανικό και Χονδρικό Εμπόριο, οι ξενοδοχειακές επιχειρήσεις και οι επιχειρήσεις catering, αύξησε σημαντικά τη συμμετοχή του, **με 1 στις 3 επιχειρήσεις να δηλώνουν πτώχευση** το 2013, κυρίως ως αποτέλεσμα της χαμηλής αγοραστικής δύναμης των καταναλωτών στις υπό κρίση χώρες.

Παράλληλα, **και ο Τομέας της Βιομηχανίας** σημείωσε αύξηση κατά 1% σε σχέση με τα προηγούμενα χρόνια, ενώ οριακή μείωση παρουσίασε ο **Τομέας των Κατασκευών**.

### Συμμετοχή των κύριων οικονομικών τομέων στο Σύνολο των Πτωχεύσεων της Δ. Ευρώπης

ΤΟΜΕΙΣ ΔΡΑΣΤΗΡΙΟΤΗΤΑΣ	% ΣΥΜΜΕΤΟΧΗΣ ΣΤΙΣ ΠΤΩΧΕΥΣΕΙΣ 2013	% ΣΥΜΜΕΤΟΧΗΣ ΣΤΙΣ ΠΤΩΧΕΥΣΕΙΣ 2012
Υπηρεσίες	35,9%	37,2%
Εμπόριο*	32,4%	31,6%
Κατασκευές	20,8%	21,3%
Βιομηχανία	10,9%	9,9%

\*: Περιλαμβάνονται οι ξενοδοχειακές επιχειρήσεις και οι επιχειρήσεις catering



### 3. Οικονομική Κατάσταση και Ρευστότητα των Επιχειρήσεων

#### Ι. Περιθώριο κέρδους EBIT – Έσοδα και Κέρδη στη Δ. Ευρώπη

Εξετάζοντας τους πιο πρόσφατους δημοσιευμένους ισολογισμούς του 2012 σε δείγμα 3,3 εκατ. επιχειρήσεων που δραστηριοποιούνται στην EU-15 (συμπεριλαμβανομένης της Νορβηγίας και της Ελβετίας) διαπιστώνεται ότι η συμμετοχή των εταιρειών που εμφανίζουν χαμηλό περιθώριο EBIT (έως 5%) αυξήθηκε από 24,3% το 2011 σε 29% το 2012, ενώ αρνητικό περιθώριο παρουσίασε το 28% περίπου των επιχειρήσεων το 2012. Μία στις επτά εταιρείες (15%) εμφανίζουν περιθώριο κέρδους EBIT έως 25% το 2012, ενώ οι επιχειρήσεις που δηλώνουν περιθώριο κέρδους EBIT πάνω από 25% (14%) παρουσίασαν οριακή μείωση κατά 1 περίπου ποσοστιαία μονάδα το 2012 έναντι του 2011.

#### Περιθώριο κέρδους EBIT στις επιχειρήσεις της Δ. Ευρώπης

ΠΕΡΙΘΩΡΙΟ ΚΕΡΔΟΥΣ EBIT %	2012	2011
Αρνητικό	27,9%	28,0%
Έως 5%	29,0%	24,3%
Έως 10%	14,1%	15,9%
Έως 25%	15,0%	16,8%
Πάνω από 25%	14,0%	15,0%

Πηγή: Creditreform Database

**Ο Τομέας του Εμπορίου** που περιλαμβάνει Λιανικό και Χονδρικό Εμπόριο, αλλά και τον Κλάδο Εστίασης συγκεντρώνει το **31,6% των επιχειρήσεων με αρνητικό EBIT ή με πολύ χαμηλό περιθώριο, έως 5%. Μόνο το 4% των επιχειρήσεων του τομέα, δηλώνει περιθώριο κέρδους EBIT μεγαλύτερο από 25%**. Συγκριτικά, στον Κλάδο των Κατασκευών το 10,2% των επιχειρήσεων εμφανίζει περιθώριο κέρδους EBIT μεγαλύτερο από 25%.

Συνολικά, τα αποτελέσματα των επιχειρήσεων δείχνουν ότι πέντε χρόνια από την έναρξη της Κρίσης στην Ευρώπη, οι επιχειρήσεις συνεχίζουν να παρουσιάζουν οικονομική δυσχέρεια και να βρίσκονται σε δύσκολη κατάσταση. Αρκετές επιχειρήσεις έχοντας χάσει τη διεθνή τους ανταγωνιστικότητα αντιμετωπίζουν μειωμένη κερδοφορία, ενώ τα αυξημένα κόστη (π.χ. ενέργειας και πρώτων υλών) συμπιέζουν ακόμη περισσότερο τα κέρδη των επιχειρήσεων. Το 2012, μόνο το 45% των επιχειρήσεων βελτίωσαν την κερδοφορία τους.

Να σημειωθεί ότι τα αποτελέσματα από τους πρώτους ισολογισμούς του 2013 είναι ενθαρρυντικά, καθώς περισσότερες επιχειρήσεις δηλώνουν υψηλότερα περιθώρια κέρδους EBIT.



## II. Δείκτης Ιδίων Κεφαλαίων στην Ευρώπη

Βάσει ανάλυσης των ισολογισμών (2012-13) για τις 15 χώρες της Ευρώπης καθώς και της Νορβηγίας και Ελβετίας, η συνολική εικόνα παρουσιάζει μια μεγάλη πόλωση μεταξύ των αδύναμων και δυνατών οικονομικά, επιχειρήσεων.

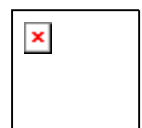
**Μία στις τέσσερις επιχειρήσεις στην Ευρώπη παρουσιάζει έλλειψη κεφαλαίων.** Ο αριθμός των επιχειρήσεων με υψηλά επίπεδα (+50%) Ιδίων Κεφαλαίων αυξήθηκε, ενώ και το μέγεθος των Ιδ. Κεφαλαίων τους βελτιώθηκε περαιτέρω.

### Δείκτης Ιδίων Κεφαλαίων στις επιχειρήσεις της Δ. Ευρώπης

% ΙΔΙΩΝ ΚΕΦΑΛΑΙΩΝ	2012	2011
Κάτω από 10%	25,0%	25,3%
Έως 30%	19,1%	19,5%
Έως 50%	15,8%	16,0%
Πάνω από 50%	40,1%	39,2%

Πηγή: Εκτιμήσεις Creditreform Database

Μελέτη για την κατάσταση του δείκτη Ιδίων Κεφαλαίων ανά χώρα, δείχνει ότι η Ελλάδα, η Ιρλανδία, η Ιταλία, η Πορτογαλία και η Ισπανία (GIIPS states) χαρακτηρίζονται από υψηλά επίπεδα συμμετοχής (30,2%) επιχειρήσεων με χαμηλό επίπεδο του δείκτη, ενώ παράλληλα 1 στις 3 επιχειρήσεις των ίδιων χωρών έχουν υψηλή επιδότηση (+50%) Ιδίων Κεφαλαίων.



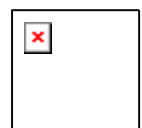
#### 4. Ημέρες Πίστωσης στη Δυτική Ευρώπη

Σημαντική διαφοροποίηση παρουσιάζουν οι ημέρες είσπραξης των απαιτήσεων μεταξύ των χωρών & περιοχών της Δ. Ευρώπης. Η απόσταση σε σχέση με την Β. Ευρώπη διευρύνεται περαιτέρω, παρότι ο Μ.Ο. στη Δ. Ευρώπη εμφανίζει βελτίωση κατά μία ημέρα.

#### Ημέρες Πίστωσης στις επιχειρήσεις της Δ. Ευρώπης

Χώρες	Ημέρες Πίστωσης
GIIPS states	83,0
Λουξεμβούργο	48,6
Γαλλία	46,2
Ην. Βασίλειο	36,8
Σκανδιναβία	32,4
Ελβετία / Αυστρία	31,0
Γερμανία	26,5

Πηγή: Βάση Δεδομένων Creditreform, Μέσες Τιμές 2012



## 5. Πτωχεύσεις Εταιρειών στην Κεντρική και Ανατολική Ευρώπη

Ο συνολικός αριθμός των εταιρειών οι οποίες πτώχευσαν στην Ανατολική Ευρώπη ανήλθε σε **100.984 επιχειρήσεις το 2013**, έναντι 97.169 επιχειρήσεων το 2012, μια αύξηση της τάξης του 3,9% έναντι του 2012 (και διπλάσια σε σύγκριση με το 2010).


Σε επίπεδο χωρών, σημαντική αύξηση των πτωχεύσεων παρουσίασε η Βουλγαρία (+221,7%) και ακολούθησε η Σλοβενία (+58,2%). Αντιθέτως, σημαντική μείωση των πτωχεύσεων παρουσίασαν η Εσθονία (-7,3%) και η Λετονία (-7,2%).

### Πτωχεύσεις Εταιρειών στη Κεντρική και Ανατολική Ευρώπη

Χώρες	2013	2012	2011	2010	Ποσοστιαία Μεταβολή % 2012/2013
Βουλγαρία	1.232	383	685	700	+221,7
Κροατία*	6.909	6.922	4.878	1.501	-0,2
Τσεχία	10.325	7.723	5.880	5.559	+33,7
Εσθονία	469	506	623	504	-7,3
Ουγγαρία**	47.347	50.224	30.757	17.487	-5,7
Λετονία	818	881	813	2.407	-7,2
Λιθουανία	1.561	1.354	1.302	1.496	+15,3
Πολωνία	915	908	762	665	+0,8
Ρουμανία	29.587	26.807	22.650	21.692	+10,4
Σλοβακία	880	866	870	830	+1,6
Σλοβενία	941	595	675	510	+58,2
<b>ΣΥΝΟΛΑ</b>	<b>100.984</b>	<b>97.169</b>	<b>69.895</b>	<b>53.351</b>	<b>+3,9</b>

\*Εμπεριέχει Πτωχεύσεις που δεν ολοκληρώθηκαν από το προηγούμενο έτος

\*\* Εμπεριέχει Πτωχεύσεις και λοιπές ρευστοποιήσεις



## 6. Πτωχεύσεις Εταιρειών στις Η.Π.Α.

---

Η εικόνα στις Η.Π.Α. είναι ηπιότερη αυτής των Ευρωπαϊκών επιχειρήσεων και η χώρα παρουσιάζει μείωση των πτωχεύσεων της τάξεως του **17,1%** μεταξύ του 2012 και του 2013 (33.212 πτωχεύσεις το 2007 έναντι 40.075 το 2012). Η εικόνα παραμένει η ίδια και στις πτωχεύσεις ιδιωτών -private individuals bankruptcies- όπου παρατηρείται μείωση 12,0%.

Στις ΗΠΑ η μείωση των περιπτώσεων πτώχευσης εξελίσσεται με θετικό ρυθμό τα τελευταία 2 χρόνια (2011-13). Οι προσωπικές πτωχεύσεις, συνεχίζουν και το 2013 να διατηρούν τη συντριπτική συμμετοχή (97%) στο σύνολο των Πτωχεύσεων (1.071.932 περιπτώσεις).

\*\*\*

Ο κος **Νικήτας Κωνσταντέλλος**, Διευθύνων Σύμβουλος του Ομίλου **ICAP**, αναφερόμενος στην εξέλιξη της πορείας των Ευρωπαϊκών και αντίστοιχα των Ελληνικών επιχειρήσεων έκανε την ακόλουθη δήλωση:

Τα στοιχεία για την οριακή αύξηση των πτωχεύσεων στη Δυτική Ευρώπη αντανακλούν ως ένα βαθμό τη στασιμότητα των οικονομιών στην αναφερόμενη περιοχή. Πολλές χώρες ταλανίζονται ακόμη από τις συνέπειες της Ευρωπαϊκής κρίσης τα τελευταία 5 έτη, με αποτέλεσμα να κινούνται σε αναιμικούς ρυθμούς ανάπτυξης.

Παραταύτα, η πρόσφατη έξοδος της Ελλάδας και της Πορτογαλίας στις Αγορές, μετά από πολλά χρόνια, μέσω διάθεσης Κρατικών τους Ομολόγων, στέλνει ένα αισιόδοξο μήνυμα για την έξοδο από την κρίση. Στη κατεύθυνση αυτή, οι οικονομίες των χωρών του Νότου της Ευρώπης, διαφαίνεται να φτάνουν στο τέλος της κρίσης με τα πρώτα σημάδια ανάκαμψης, ως αποτέλεσμα των διαθρωπτικών αλλαγών, να γίνονται πλέον ορατά.

Όσον αφορά στην Ελλάδα, λαμβάνοντας υπόψη τα συνολικά αποτελέσματα του εταιρικού τομέα, βάσει των ισολογισμών που είναι καταχωρημένοι στη βάση δεδομένων της ICAP Group, προκύπτει μία αισθητή μείωση των ζημιών, την τελευταία διετία. Πιο συγκεκριμένα, οι συνολικές ζημιές περιορίστηκαν κατά 34% το 2012/11, ενώ και το 2013 (με βάση δείγμα σχεδόν 7.300 διαθέσιμων ισολογισμών) προκύπτει περαιτέρω μείωση των ζημιών κατά 52%.

Όσον αφορά τον καταγεγραμμένο στην έκθεση αριθμό πτωχεύσεων στην Ελλάδα, είναι χαρακτηριστικό ότι ο αριθμός αυτός είναι **ιδιαίτερα χαμηλός** σε σύγκριση με τις χώρες της Δυτικής Ευρώπης, γεγονός που μπορεί να οδηγήσει σε **εσφαλμένα συμπεράσματα**. Για την ορθή λοιπόν εκτίμηση της επικρατούσας κατάστασης, πρέπει να λάβουμε υπόψη ότι μεγάλος αριθμός επιχειρήσεων δεν κινείται δικαστικά έναντι των οφειλετών τους λόγω των μακροχρόνιων διαδικασιών και λοιπών δυσχερειών που ενέχει το υφιστάμενο νομικό πλαίσιο στην Ελλάδα. Από την άλλη πλευρά, θα πρέπει να σημειώσουμε τον μεγάλο αριθμό μικρομεσαίων επιχειρήσεων και ελεύθερων επαγγελματιών που λόγω προβλημάτων ρευστότητας **διακόπτουν οριστικά** τις εργασίες τους **χωρίς να κηρυχθούν σε πτώχευση** και συνεπώς **δεν συμπεριλαμβάνονται** στις καταγεγραμμένες ως πτωχευμένες επιχειρήσεις της ελληνικής οικονομίας. Ως εκ' τούτου τα μεγέθη των πτωχεύσεων στον τόπο μας, δεν αντικατοπτρίζουν το πραγματικό πλήθος αυτών.

Υπό το πρίσμα αυτών των συνθηκών, απαραίτητες προϋποθέσεις για την βιωσιμότητα και την ανάπτυξη οποιασδήποτε επιχείρησης ήταν και παραμένουν η αναζήτηση νέων αγορών, η







συγκράτηση του κόστους λειτουργίας, η αύξηση της παραγωγικότητας, η βελτίωση της ανταγωνιστικότητας, αλλά και η αξιοποίηση εργαλείων αξιολόγησης της πιστοληπτικής ικανότητας των πελατών τους με σκοπό την ακριβέστερη μέτρηση του πιστωτικού κινδύνου που αναλαμβάνουν.

*Η ICAP Group είναι ο μεγαλύτερος Όμιλος παροχής υπηρεσιών προς επιχειρήσεις στην Ελλάδα, με ισχυρή παρουσία στη Νοτιοανατολική Ευρώπη. Συνεργάζεται κατά αποκλειστικότητα με τον παγκόσμιο ηγέτη στην παροχή υπηρεσιών Διαχείρισης Πιστωτικού Κινδύνου και Επιχειρηματικής Πληροφόρησης, την **Dun & Bradstreet (D&B)** και είναι μία από τις ελάχιστες εταιρείες στην Ευρώπη που έχει αναγνωριστεί ως Credit Rating Agency από την Επιτροπή Κεφαλαιαγοράς και την European Securities and Markets Authority (ESMA). Στα πλαίσια των Credit Risk Services, η ICAP Group παρέχει Επιχειρηματική Πληροφόρηση, Υπηρεσίες Αξιολόγησης Πιστωτικού Κινδύνου, Πιστοληπτικές Διαβαθμίσεις και Διαχείριση Απαιτήσεων. Η ICAP Group απασχολεί σήμερα 1.300 άτομα και παρέχει επίσης υπηρεσίες Marketing Solutions, Management Consulting και People & Employment Solutions.*

Περισσότερες πληροφορίες:

Γραφείο Τύπου ICAP Group  
Φρατζέσκα Σιδερά, 6936 735143  
Τηλ. 210 7200 495 / 210 7200 000

[fsideri@icap.gr](mailto:fsideri@icap.gr)  
[pr@icap.gr](mailto:pr@icap.gr)

