

ΕΥΡΩΕΚΛΟΓΕΣ 2014: Η ΕΠΟΜΕΝΗ ΜΕΡΑ

ΕΥΡΩΕΚΛΟΓΕΣ 2014

Η ΕΠΟΜΕΝΗ ΜΕΡΑ: ΠΑΡΑΓΟΝΤΕΣ ΠΟΥ ΚΡΙΝΟΥΝ ΤΗΝ ΕΠΙΤΥΧΙΑ ΕΝΟΣ ΚΟΜΜΑΤΟΣ

Παράγοντας που κρίνει την επιτυχία ενός κόμματος

	Ποσοστιαία Κατανομή
Να κερδίζει εκλογές	10,6%
Να είναι συνεπές προς τις ιδεολογικές του αρχές	85,4%
ΔΓ/ΔΑ	4,0%
Σύνολο	100,0%



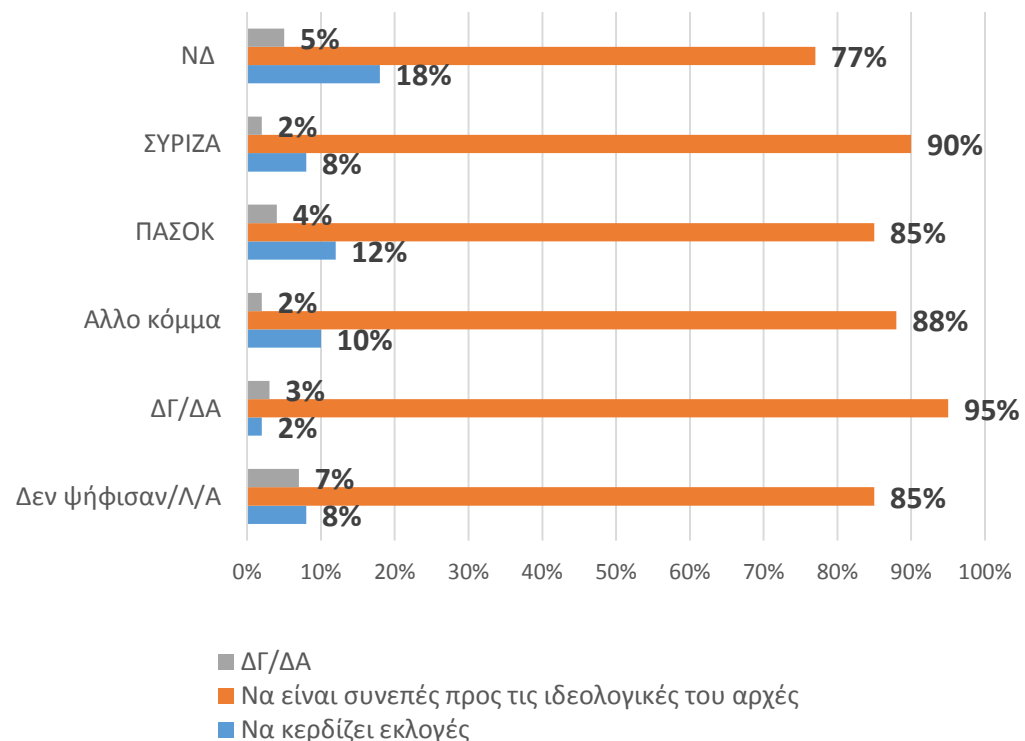
ΕΥΡΩΕΚΛΟΓΕΣ 2014

Η ΕΠΟΜΕΝΗ ΜΕΡΑ: ΠΑΡΑΓΟΝΤΕΣ ΠΟΥ ΚΡΙΝΟΥΝ ΤΗΝ ΕΠΙΤΥΧΙΑ ΕΝΟΣ ΚΟΜΜΑΤΟΣ

Παράγοντας που κρίνει την επιτυχία ενός κόμματος σύμφωνα με την ψήφο στις βουλευτικές εκλογές της 17/06/2012

		ΝΔ	ΣΥΡΙΖΑ	ΠΑΣΟΚ	Άλλο κόμμα	Δεν ψήφισαν/Λ/Α	ΔΓ/ΔΑ
Παράγοντας που κρίνει την επιτυχία ενός κόμματος	Να κερδίζει εκλογές	18%	8%	12%	10%	8%	2%
	Να είναι συνεπές προς τις ιδεολογικές του αρχές	77%	90%	85%	88%	85%	95%
	ΔΓ/ΔΑ	5%	2%	4%	2%	7%	3%
	Σύνολο	100%	100%	100%	100%	100%	100%

Παράγοντας που κρίνει την επιτυχία ενός κόμματος σύμφωνα με την ψήφο στις βουλευτικές εκλογές της 17/06/2012



ΕΥΡΩΕΚΛΟΓΕΣ 2014

Η ΕΠΟΜΕΝΗ ΜΕΡΑ: ΠΑΡΑΓΟΝΤΕΣ ΠΟΥ ΚΡΙΝΟΥΝ ΤΗΝ ΕΠΙΤΥΧΙΑ ΕΝΟΣ ΚΟΜΜΑΤΟΣ

- Αποτυπώνεται μία ισχυρή τάση στους ερωτώμενους, βάση της οποίας επιτυχία ενός κόμματος είναι η συνέπειά του προς τις ιδεολογικές του αρχές.
- Αυτό καταδεικνύει ότι η πλειονότητα των πολιτών έχει κουραστεί τόσο από την ασυνέπεια λόγων και έργων που επιδεικνύουν ορισμένα κόμματα αλλά και από τη διαχειριστική αντίληψη που ορισμένα προβάλλουν.
- Επιθυμούν τα κόμματα που κατέρχονται στις εκλογές να προβάλλουν σαφή προγράμματα σε συγκεκριμένα ιδεολογικά πλαίσια τα οποία και θα δεσμεύονται να υλοποιήσουν.
- Αυτό δε σημαίνει ότι οι ερωτώμενοι διαθέτουν κατ' ανάγκη μια συνεκτική προσωπική ιδεολογική ταυτότητα, αλλά ότι αναδιπλώνονται σε ηθικές στάσεις για την πολιτική ειδικά όταν το γενικότερο κλίμα στην κοινή γνώμη για τους πολιτικούς και τα κόμματα τείνει προς την κατεύθυνση της δυσπιστίας και του κυνισμού.

ΕΥΡΩΕΚΛΟΓΕΣ 2014

Η ΕΠΟΜΕΝΗ ΜΕΡΑ: ΜΕΤΕΚΛΟΓΙΚΕΣ ΕΞΕΛΙΞΕΙΣ ΣΤΟ ΠΟΛΙΤΙΚΟ ΣΚΗΝΙΚΟ

Πιθανότητα το αποτέλεσμα των ευρωεκλογών να επιφέρει αλλαγές στο πολιτικό σκηνικό

	Ποσοστιαία κατανομή
Καθόλου /λίγο πιθανό	59,2%
Αρκετά/Πολύ πιθανό	34,4%
ΔΓ/ΔΑ	6,3%
Σύνολο	100,0%



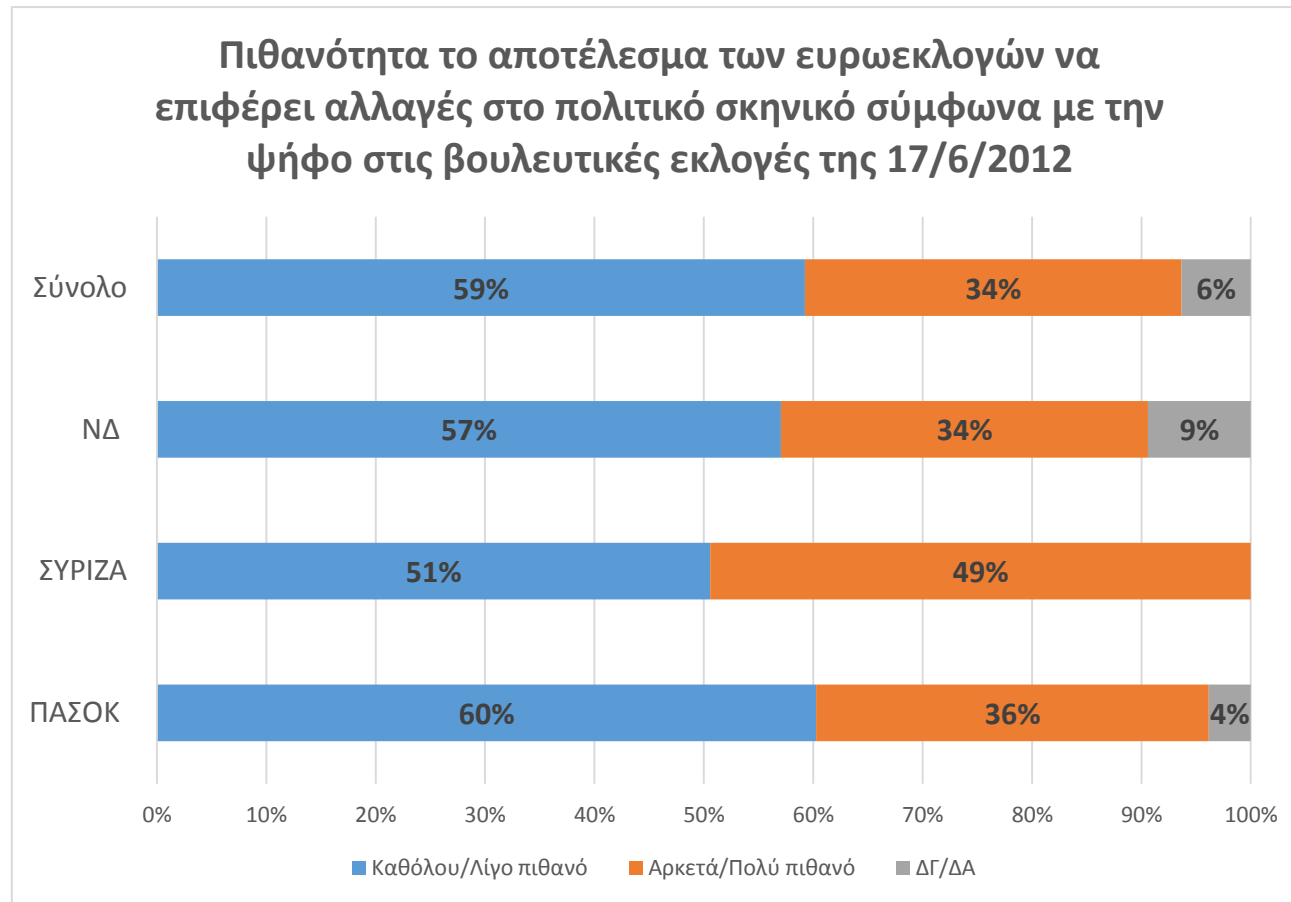
ΕΥΡΩΕΚΛΟΓΕΣ 2014

Η ΕΠΟΜΕΝΗ ΜΕΡΑ: ΜΕΤΕΚΛΟΓΙΚΕΣ ΕΞΕΛΙΞΕΙΣ ΣΤΟ ΠΟΛΙΤΙΚΟ ΣΚΗΝΙΚΟ

Πιθανότητα το αποτέλεσμα των ευρωεκλογών να επιφέρει αλλαγές στο πολιτικό σκηνικό σύμφωνα με την ψήφο στις βουλευτικές εκλογές της 17/06/2012

		ΝΔ	ΣΥΡΙΖΑ	ΠΑΣΟΚ	Άλλο κόμμα	Δεν ψήφισαν/ Λ/Α	Σύνολο
Πιθανότητα το αποτέλεσμα των ευρωεκλογών να επιφέρει αλλαγές στο πολιτικό σκηνικό	Καθόλου /Λίγο πιθανό	57%	51%	60%	53%	76%	59%
	Αρκετά /Πολύ πιθανό	34%	49%	36%	42%	14%	34%
	ΔΓ/ΔΑ	9%	0%	4%	5%	10%	6%

Πιθανότητα το αποτέλεσμα των ευρωεκλογών να επιφέρει αλλαγές στο πολιτικό σκηνικό σύμφωνα με την ψήφο στις βουλευτικές εκλογές της 17/6/2012

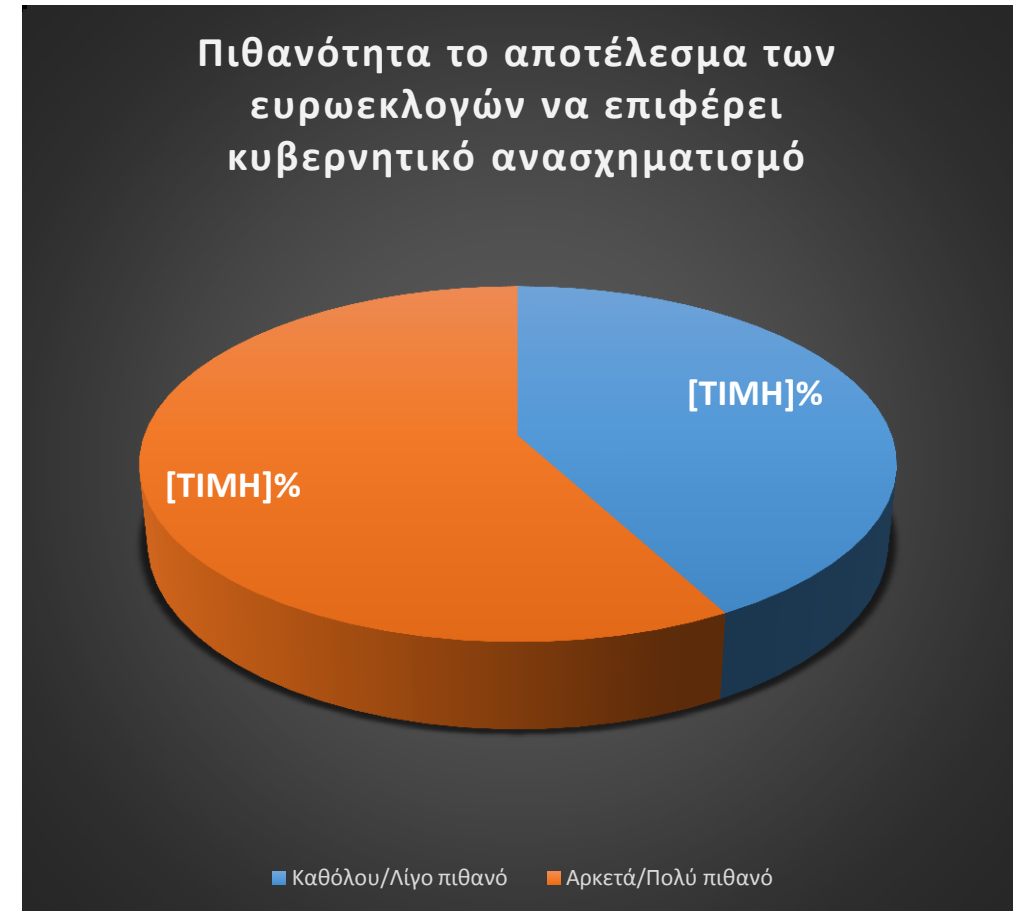


ΕΥΡΩΕΚΛΟΓΕΣ 2014

Η ΕΠΟΜΕΝΗ ΜΕΡΑ: ΜΕΤΕΚΛΟΓΙΚΕΣ ΕΞΕΛΙΞΕΙΣ ΣΤΟ ΠΟΛΙΤΙΚΟ ΣΚΗΝΙΚΟ

Πιθανότητα το αποτέλεσμα των ευρωεκλογών να επιφέρει κυβερνητικό ανασχηματισμό

	Ποσοστιαία κατανομή
Καθόλου/Λίγο πιθανό	42,1%
Αρκετά/Πολύ πιθανό	57,9%
Σύνολο	100,0%



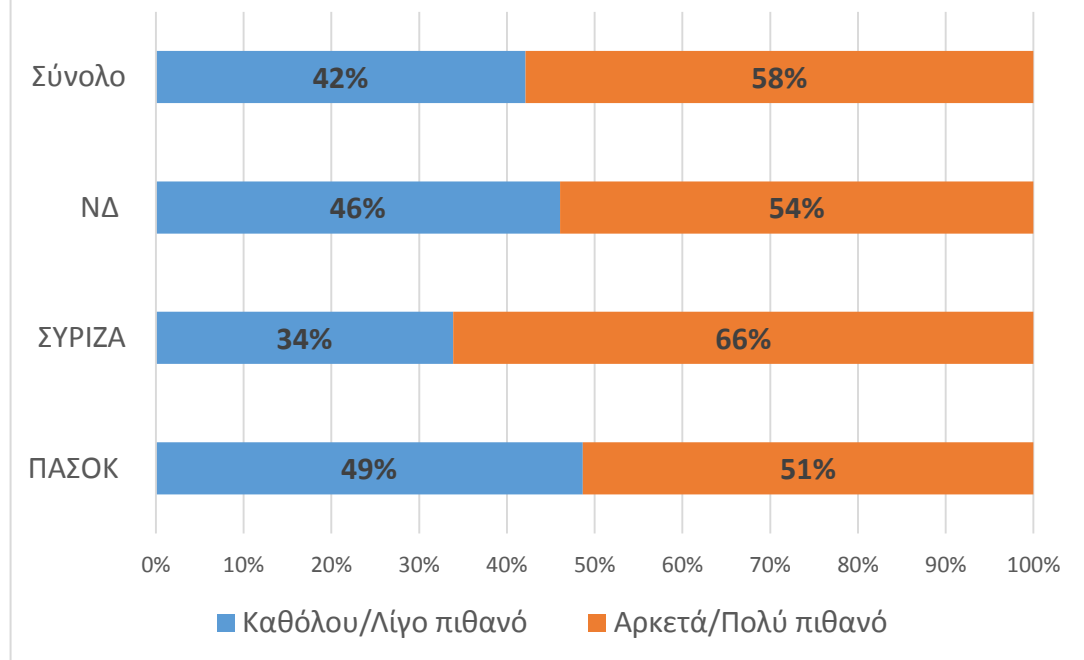
ΕΥΡΩΕΚΛΟΓΕΣ 2014

Η ΕΠΟΜΕΝΗ ΜΕΡΑ: ΜΕΤΕΚΛΟΓΙΚΕΣ ΕΞΕΛΙΞΕΙΣ ΣΤΟ ΠΟΛΙΤΙΚΟ ΣΚΗΝΙΚΟ

Πιθανότητα το αποτέλεσμα των ευρωεκλογών να επιφέρει κυβερνητικό ανασχηματισμό σύμφωνα με την ψήφο στις βουλευτικές εκλογές της 17/06/2012

		ΝΔ	ΣΥΡΙΖΑ	ΠΑΣΟΚ	Άλλο κόμμα	Δεν ψήφισαν/Λ/Α	Σύνολο
Πιθανότητα το αποτέλεσμα των ευρωεκλογών να επιφέρει κυβερνητικό ανασχηματισμό	Καθόλου/Λίγο πιθανό	46%	34%	49%	37%	42%	42%
	Αρκετά/Πολύ πιθανό	54%	66%	51%	63%	58%	58%

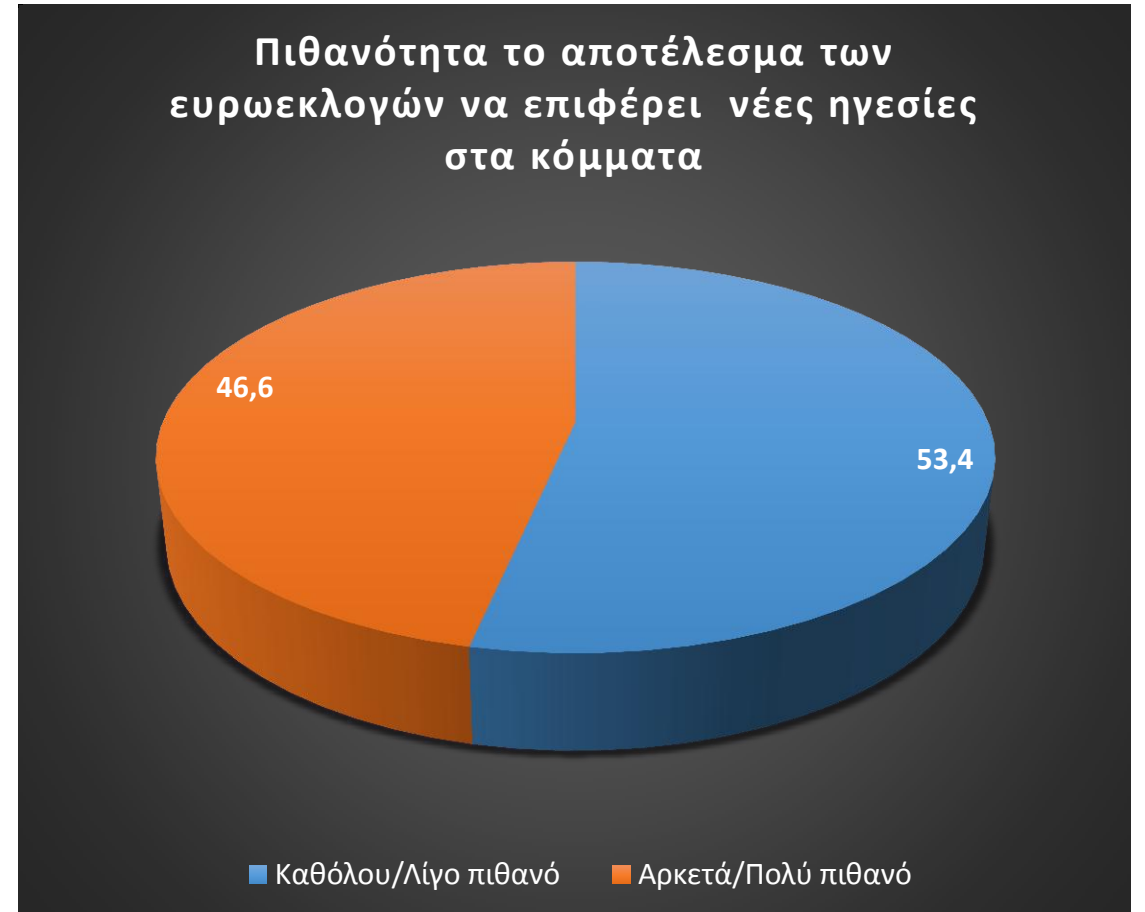
Πιθανότητα το αποτέλεσμα των ευρωεκλογών να επιφέρει κυβερνητικό ανασχηματισμό σύμφωνα με την ψήφο στις βουλευτικές εκλογές της 17/6/2012



ΕΥΡΩΕΚΛΟΓΕΣ 2014 Η ΕΠΟΜΕΝΗ ΜΕΡΑ: ΜΕΤΕΚΛΟΓΙΚΕΣ ΕΞΕΛΙΞΕΙΣ ΣΤΟ ΠΟΛΙΤΙΚΟ ΣΚΗΝΙΚΟ

Πιθανότητα το αποτέλεσμα των ευρωεκλογών να επιφέρει νέες ηγεσίες στα κόμματα

	Ποσοστιαία κατανομή
Καθόλου/Λίγο πιθανό	53,4%
Αρκετά/Πολύ πιθανό	46,6%
Σύνολο	100,0%



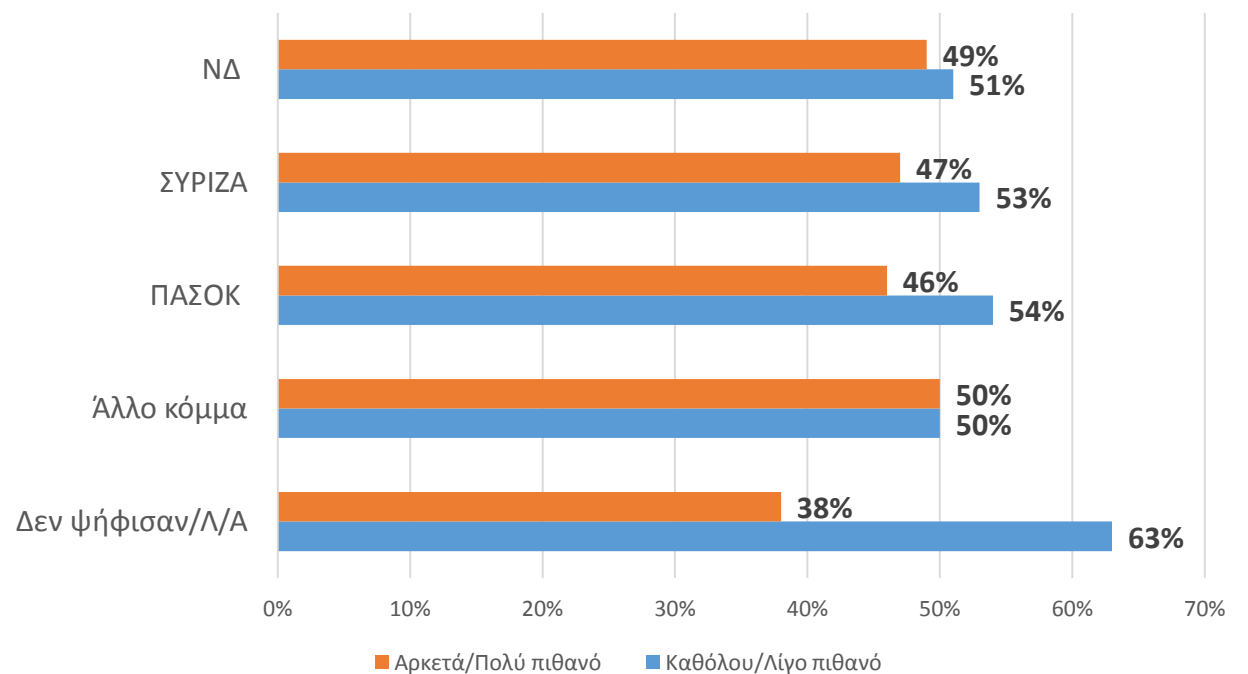
ΕΥΡΩΕΚΛΟΓΕΣ 2014

Η ΕΠΟΜΕΝΗ ΜΕΡΑ: ΜΕΤΕΚΛΟΓΙΚΕΣ ΕΞΕΛΙΞΕΙΣ ΣΤΟ ΠΟΛΙΤΙΚΟ ΣΚΗΝΙΚΟ

Πιθανότητα το αποτέλεσμα των ευρωεκλογών να επιφέρει νέες ηγεσίες στα κόμματα σύμφωνα με την ψήφο στις βουλευτικές εκλογές της 17/06/2012

		Ψήφος στις Βουλευτικές εκλογές της 17/06/2012						
		Σύνολο	ΝΔ	ΣΥΡΙΖΑ	ΠΑΣΟΚ	Άλλο κόμμα	Δεν ψήφισαν /Λ/Α	ΔΓ/ΔΑ
Πιθανότητα το αποτέλεσμα των ευρωεκλογών να επιφέρει νέες ηγεσίες στα κόμματα	Καθόλου/Λίγο πιθανό	53%	51%	53%	54%	50%	63%	60%
	Αρκετά/Πολύ πιθανό	47%	49%	47%	46%	50%	38%	40%
Σύνολο		100%	100%	100%	100%	100%	100%	100%

Πιθανότητα το αποτέλεσμα των ευρωεκλογών να επιφέρει νέες ηγεσίες στα κόμματα σύμφωνα με την ψήφο στις βουλευτικές εκλογές της 17/06/2012



ΕΥΡΩΕΚΛΟΓΕΣ 2014

Η ΕΠΟΜΕΝΗ ΜΕΡΑ: ΜΕΤΕΚΛΟΓΙΚΕΣ ΕΞΕΛΙΞΕΙΣ ΣΤΟ ΠΟΛΙΤΙΚΟ ΣΚΗΝΙΚΟ

Πιθανότητα το αποτέλεσμα των ευρωεκλογών να επιφέρει πτώση της κυβέρνησης/ Εκλογές για νέα κυβέρνηση

	Ποσοστιαία κατανομή
Καθόλου /Λίγο πιθανό	61,1%
Αρκετά/Πολύ πιθανό	38,9%
Σύνολο	100,0%



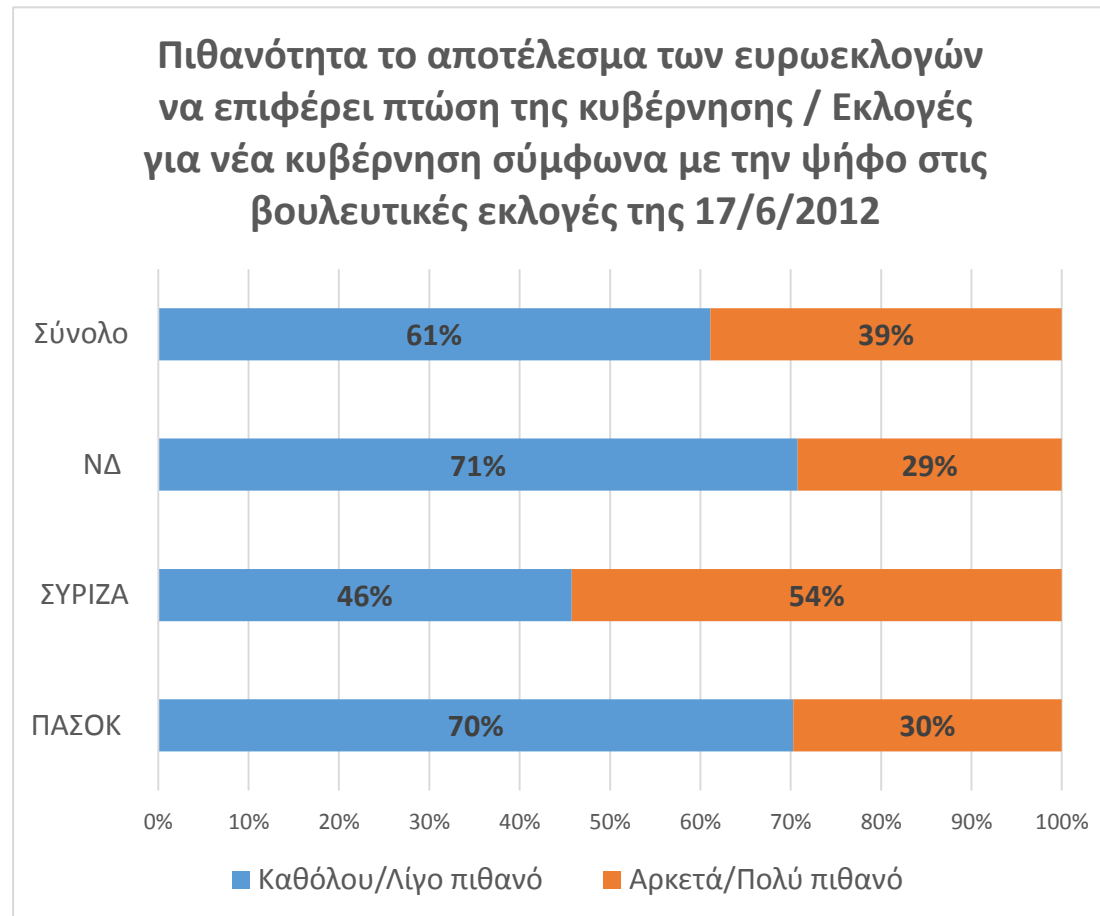
ΕΥΡΩΕΚΛΟΓΕΣ 2014

Η ΕΠΟΜΕΝΗ ΜΕΡΑ: ΜΕΤΕΚΛΟΓΙΚΕΣ ΕΞΕΛΙΞΕΙΣ ΣΤΟ ΠΟΛΙΤΙΚΟ ΣΚΗΝΙΚΟ

Πιθανότητα το αποτέλεσμα των ευρωεκλογών να επιφέρει πτώση της κυβέρνησης/ Εκλογές για νέα κυβέρνηση σύμφωνα με την ψήφο στις βουλευτικές εκλογές της 17/06/2012

		ΝΔ	ΣΥΡΙΖΑ	ΠΑΣΟΚ	Άλλο κόμμα	Δεν ψήφισαν/Λ/Α	Σύνολο
Πιθανότητα το αποτέλεσμα των ευρωεκλογών να επιφέρει πτώση της κυβέρνησης/ Εκλογές για νέα κυβέρνηση	Καθόλου/Λίγο πιθανό	71%	46%	70%	56%	58%	61%
	Αρκετά/Πολύ πιθανό	29%	54%	30%	44%	42%	39%

Πιθανότητα το αποτέλεσμα των ευρωεκλογών να επιφέρει πτώση της κυβέρνησης / Εκλογές για νέα κυβέρνηση σύμφωνα με την ψήφο στις βουλευτικές εκλογές της 17/6/2012



ΕΥΡΩΕΚΛΟΓΕΣ 2014

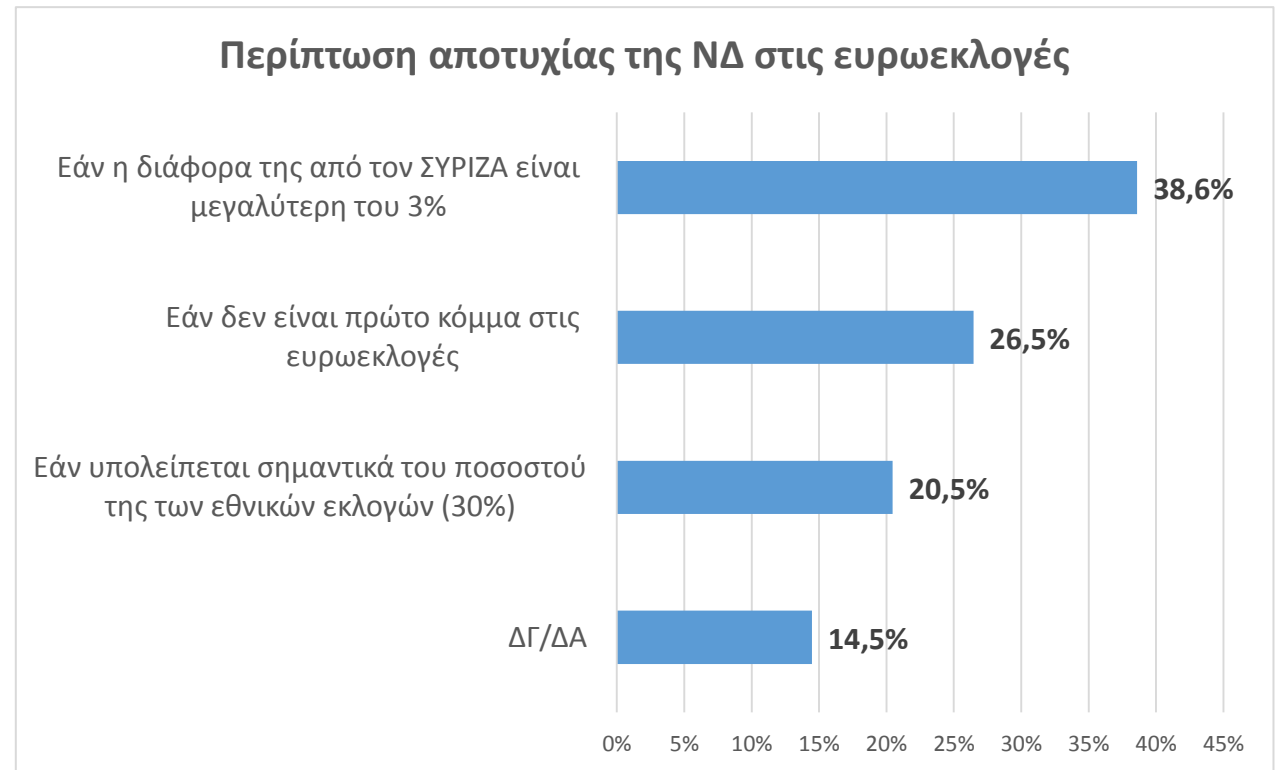
Η ΕΠΟΜΕΝΗ ΜΕΡΑ: ΜΕΤΕΚΛΟΓΙΚΕΣ ΕΞΕΛΙΞΕΙΣ ΣΤΟ ΠΟΛΙΤΙΚΟ ΣΚΗΝΙΚΟ

- Φαίνεται ότι οι ευρωεκλογές παρότι μπορεί να λειτουργήσουν ως δείκτης των τάσεων του εκλογικού σώματος, δύσκολα θα είναι καταλύτης για ουσιαστικές πολιτικές μεταβολές.
- Διακρίνεται μια τάση αναμονής και παθητικότητας στην κοινή γνώμη, που δείχνει να ευνοεί στάσεις υπέρ πιο ήπιων μετεκλογικών εξελίξεων – κυβερνητικός ανασχηματισμός – παρά πιο δραστικών μεταβολών – πτώση της κυβέρνησης.
- Στους ψηφοφόρους του ΣΥΡΙΖΑ του Ιουνίου του 2012 εντοπίζονται αναμενόμενες τάσεις σχετικά με μεγαλύτερη μετεκλογική κινητικότητα, οι οποίες ευνοούν και πιο δραστικές μεταβολές (πτώση κυβέρνησης). Ωστόσο, όλα αυτά – και στην περίπτωση των ψηφοφόρων της ΝΔ και του ΠΑΣΟΚ – πέρα από στάσεις υποθάλπουν και κεκαλυμμένες προσδοκίες ασχέτως του βαθμού ορθολογικής εκτίμησης του πολιτικού περιβάλλοντος.

ΕΥΡΩΕΚΛΟΓΕΣ 2014: Η ΕΠΟΜΕΝΗ ΜΕΡΑ ΤΗΣ ΝΔ ΜΕΤΑ ΤΙΣ ΕΥΡΩΕΚΛΟΓΕΣ

Περίπτωση αποτυχίας της ΝΔ στις ευρωεκλογές

		Σύνολο
Περίπτωση αποτυχίας της ΝΔ στις ευρωεκλογές	Εάν υπολείπεται σημαντικά του ποσοστού της των εθνικών εκλογών (30%)	20,5%
	Εάν δεν είναι πρώτο κόμμα στις ευρωεκλογές	26,5%
	Εάν η διάφορα της από τον ΣΥΡΙΖΑ είναι μεγαλύτερη του 3%	38,6%
	ΔΓ/ΔΑ	14,5%

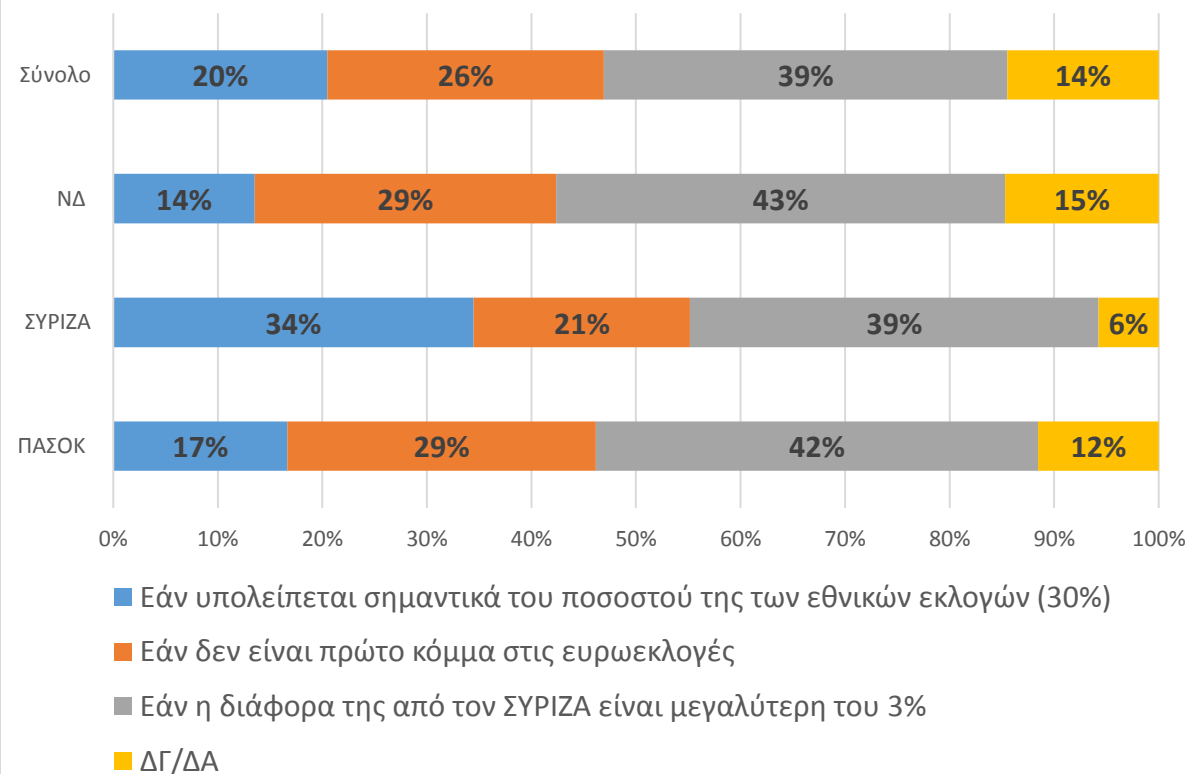


ΕΥΡΩΕΚΛΟΓΕΣ 2014: Η ΕΠΟΜΕΝΗ ΜΕΡΑ ΤΗΣ ΝΔ ΜΕΤΑ ΤΙΣ ΕΥΡΩΕΚΛΟΓΕΣ

Περίπτωση αποτυχίας της ΝΔ στις ευρωεκλογές σύμφωνα με την ψήφο στις βουλευτικές εκλογές της 17/06/2012

		ΝΔ	ΣΥΡΙΖΑ	ΠΑΣΟΚ	Σύνολο
Περίπτωση αποτυχίας της ΝΔ στις ευρωεκλογές	Εάν υπολείπεται σημαντικά του ποσοστού της των εθνικών εκλογών (30%)	14%	34%	17%	20%
	Εάν δεν είναι πρώτο κόμμα στις ευρωεκλογές	29%	21%	29%	26%
	Εάν η διάφορα της από τον ΣΥΡΙΖΑ είναι μεγαλύτερη του 3%	43%	39%	42%	39%
	ΔΓ/ΔΑ	15%	6%	12%	14%

Περίπτωση αποτυχίας της ΝΔ στις ευρωεκλογές σύμφωνα με την ψήφο στις βουλευτικές εκλογές της 17/6/2012

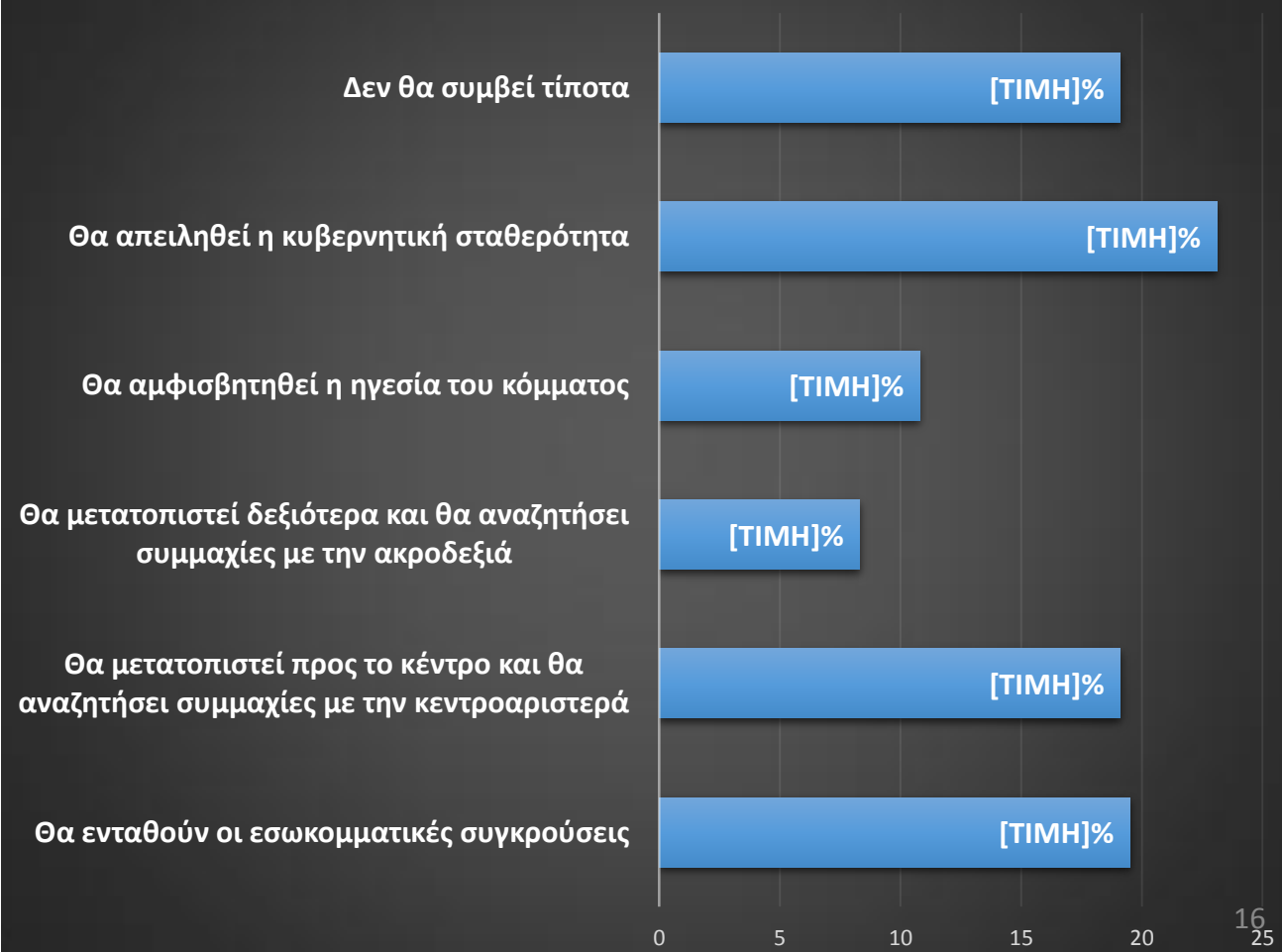


ΕΥΡΩΕΚΛΟΓΕΣ 2014: Η ΕΠΟΜΕΝΗ ΜΕΡΑ ΤΗΣ ΝΔ ΜΕΤΑ ΤΙΣ ΕΥΡΩΕΚΛΟΓΕΣ

Εξελίξεις στη ΝΔ σε περίπτωση αποτυχίας

	Ποσοστιαία κατανομή
Θα ενταθούν οι εσωκομματικές συγκρούσεις	19,5%
Θα μετατοπιστεί προς το κέντρο και θα αναζητήσει συμμαχίες με την κεντροαριστερά	19,1%
Θα μετατοπιστεί δεξιότερα και θα αναζητήσει συμμαχίες με την ακροδεξιά	8,3%
Θα αμφισβητηθεί η ηγεσία του κόμματος	10,8%
Θα απειληθεί η κυβερνητική σταθερότητα	23,1%
Δεν θα συμβεί τίποτα	19,1%
Σύνολο	100,0%

Εξελίξεις στη ΝΔ σε περίπτωση αποτυχίας

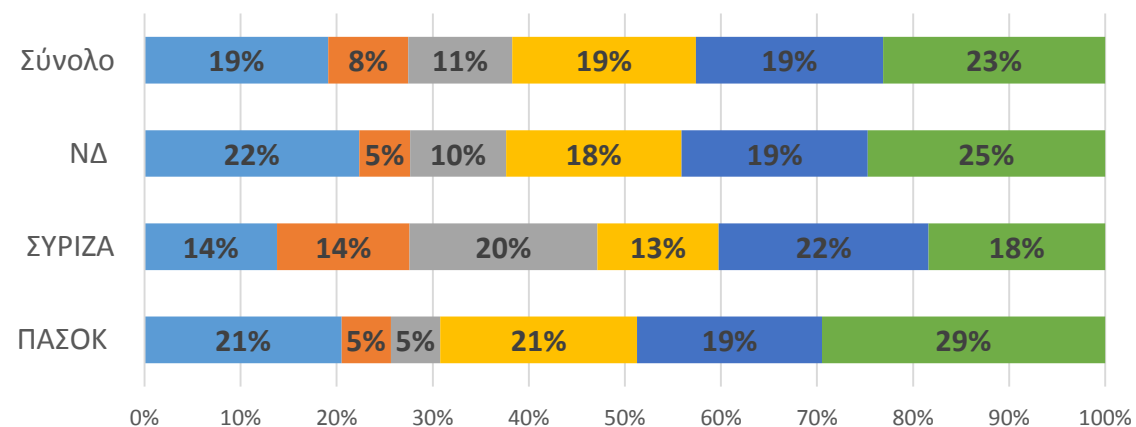


ΕΥΡΩΕΚΛΟΓΕΣ 2014: Η ΕΠΟΜΕΝΗ ΜΕΡΑ ΤΗΣ ΝΔ ΜΕΤΑ ΤΙΣ ΕΥΡΩΕΚΛΟΓΕΣ

Εξελίξεις στη ΝΔ σε περίπτωση αποτυχίας σύμφωνα με την ψήφο στις βουλευτικές εκλογές της 17/06/2012

		ΝΔ	ΣΥΡΙΖΑ	ΠΑΣΟΚ	Σύνολο
Εξελίξεις στη ΝΔ σε περίπτωση αποτυχίας	Δεν θα συμβεί τίποτα	22%	14%	21%	19%
	Θα μετατοπιστεί δεξιότερα και θα αναζητήσει συμμαχίες με την ακροδεξιά	5%	14%	5%	8%
	Θα αμφισβητηθεί η ηγεσία του κόμματος	10%	20%	5%	11%
	Θα μετατοπιστεί προς το κέντρο και θα αναζητήσει συμμαχίες με την κεντροαριστερά	18%	13%	21%	19%
	Θα ενταθούν οι εσωκομματικές συγκρούσεις	19%	22%	19%	19%
	Θα απειληθεί η κυβερνητική σταθερότητα	25%	18%	29%	23%

Εξελίξεις στη ΝΔ σε περίπτωση αποτυχίας σύμφωνα με την ψήφο στις βουλευτικές εκλογές της 17/6/2012



- Δεν θα συμβεί τίποτα
- Θα μετατοπιστεί δεξιότερα και θα αναζητήσει συμμαχίες με την ακροδεξιά
- Θα αμφισβητηθεί η ηγεσία του κόμματος
- Θα μετατοπιστεί προς το κέντρο και θα αναζητήσει συμμαχίες με την κεντροαριστερά
- Θα ενταθούν οι εσωκομματικές συγκρούσεις

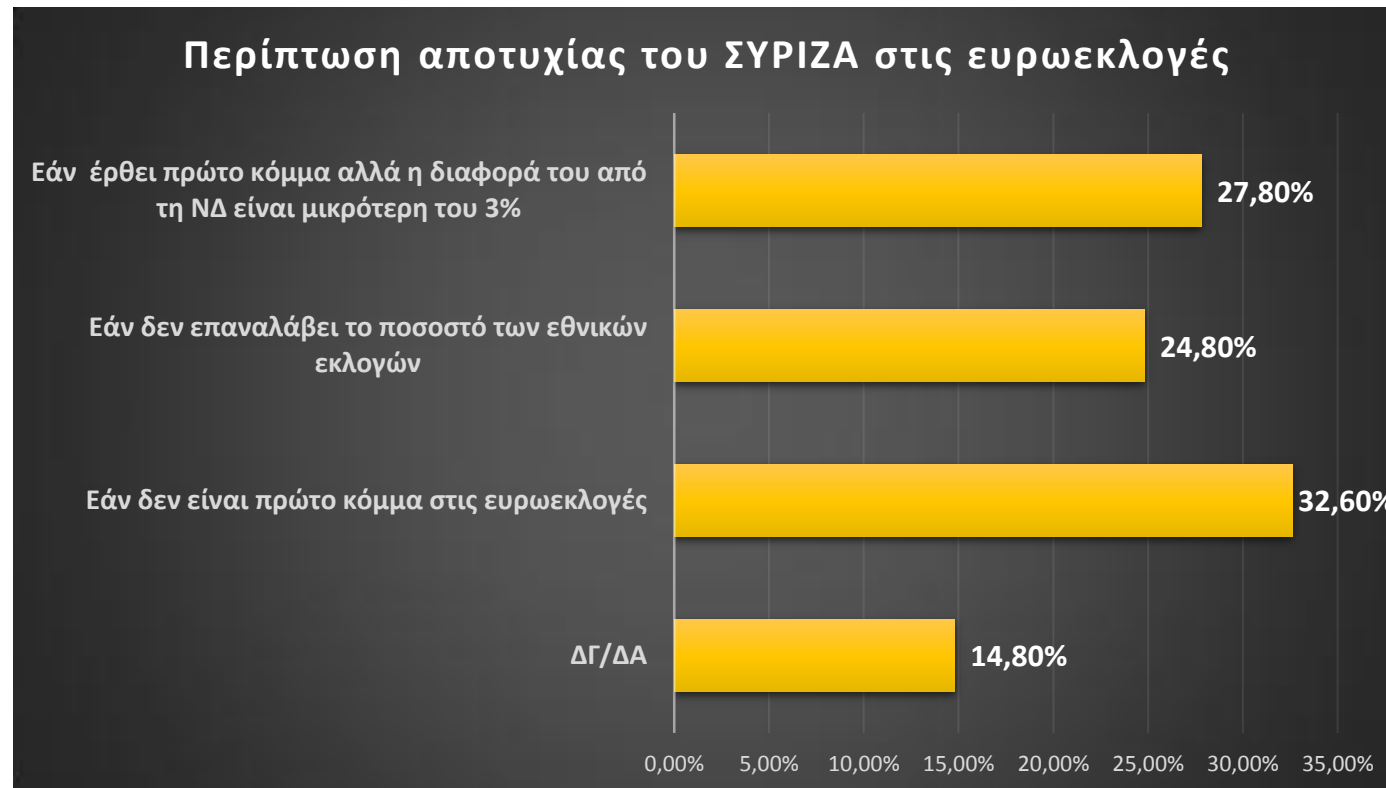
ΕΥΡΩΕΚΛΟΓΕΣ 2014: Η ΕΠΟΜΕΝΗ ΜΕΡΑ ΤΗΣ ΝΔ ΜΕΤΑ ΤΙΣ ΕΥΡΩΕΚΛΟΓΕΣ

- Φαίνεται ότι στην πλειονότητά τους οι πολίτες που ψήφισαν ΝΔ στις εκλογές του Ιουνίου του 2012 έχουν υιοθετήσει μία στάση περί πιθανής ήττας στις εκλογές. Πάνω από το 40% των ερωτώμενων ψηφοφόρων της ΝΔ επισημαίνουν ως εκλογική αποτυχία μια διαφορά άνω του 3% από τον πρώτο ΣΥΡΙΖΑ, ενώ περίπου το 30% αντιλαμβάνεται ως εκλογική αποτυχία την ήττα υπό οποιαδήποτε συνθήκη.
- Ως πιο πιθανές μετεκλογικές εξελίξεις θεωρούν ιεραρχικά α) το να απειληθεί η κυβερνητική σταθερότητα, β) την ανάδυση εσωκομματικών συγκρούσεων και γ) τη μετατόπιση σε μετριοπαθέστερες θέσεις. Αρκετά χαμηλά είναι η αμφισβήτηση της ηγεσίας και η μετατόπιση σε πιο δεξιές θέσεις.
- Βέβαια, οι διαφοροποιήσεις ανάμεσα στις παραπάνω τρεις επιλογές είναι σχετικά ανεπαίσθητες και αυτό σημαίνει ότι στους ψηφοφόρους της ΝΔ επικρατεί αβεβαιότητα ως προς το μετά των εκλογών.
- Σε κάθε περίπτωση οι ψηφοφόροι της ΝΔ αναμένουν εξελίξεις σε κυβερνητικό επίπεδο οι οποίες πιθανόν να αντιμετωπιστούν με κάποιον κυβερνητικό ανασχηματισμό ή να επιλυθούν στο εσωκομματικό πεδίο.

ΕΥΡΩΕΚΛΟΓΕΣ 2014: Η ΕΠΟΜΕΝΗ ΜΕΡΑ ΤΟΥ ΣΥΡΙΖΑ ΜΕΤΑ ΤΙΣ ΕΥΡΩΕΚΛΟΓΕΣ

Περίπτωση αποτυχίας του ΣΥΡΙΖΑ στις ευρωεκλογές

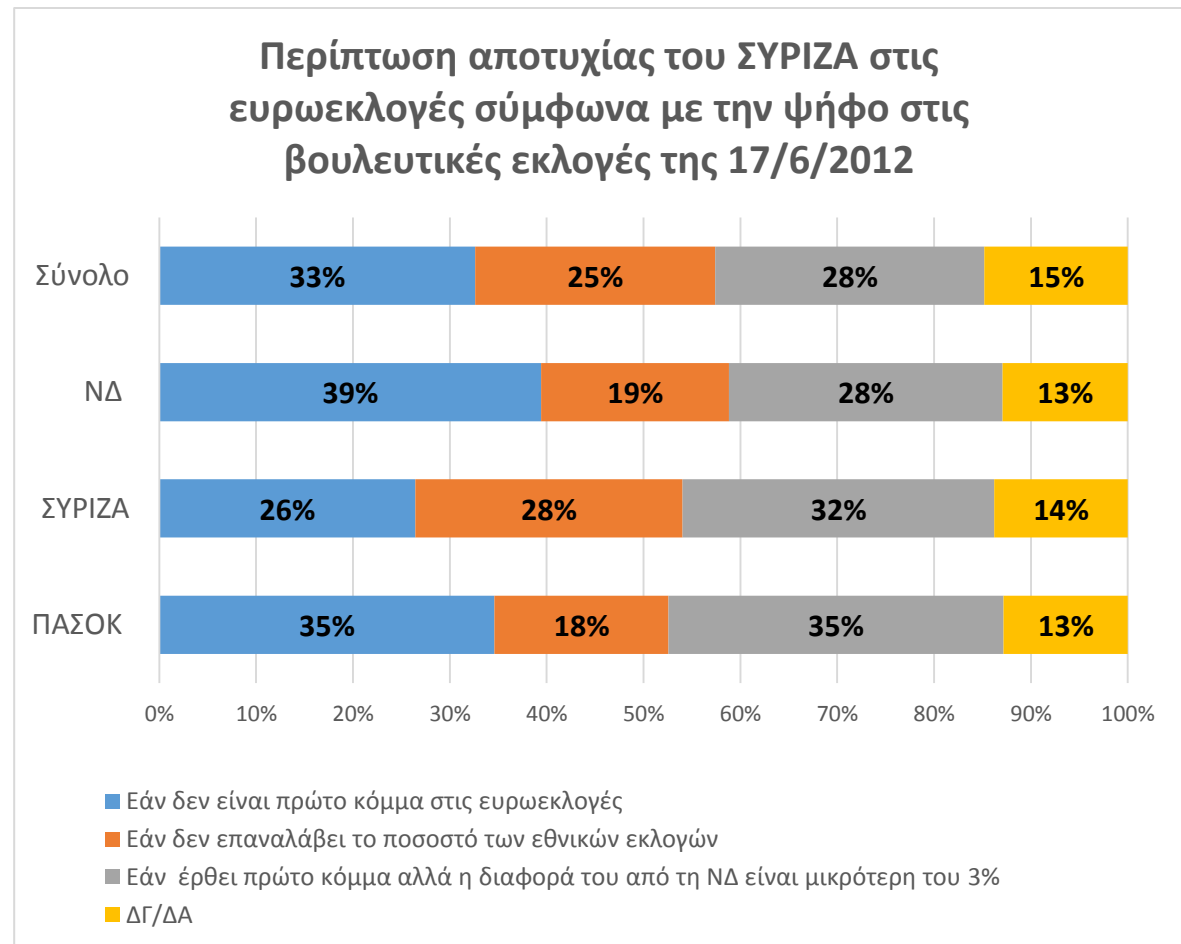
	Ποσοστιαία κατανομή
Εάν δεν είναι πρώτο κόμμα στις ευρωεκλογές	32,6%
Εάν δεν επαναλάβει το ποσοστό των εθνικών εκλογών	24,8%
Εάν έρθει πρώτο κόμμα αλλά η διαφορά του από τη ΝΔ είναι μικρότερη του 3%	27,8%
ΔΓ/ΔΑ	14,8%
Σύνολο	100,0%



ΕΥΡΩΕΚΛΟΓΕΣ 2014: Η ΕΠΟΜΕΝΗ ΜΕΡΑ ΤΟΥ ΣΥΡΙΖΑ ΜΕΤΑ ΤΙΣ ΕΥΡΩΕΚΛΟΓΕΣ

Περίπτωση αποτυχίας του ΣΥΡΙΖΑ στις ευρωεκλογές σύμφωνα με την ψήφο στις βουλευτικές εκλογές της 17/06/2012

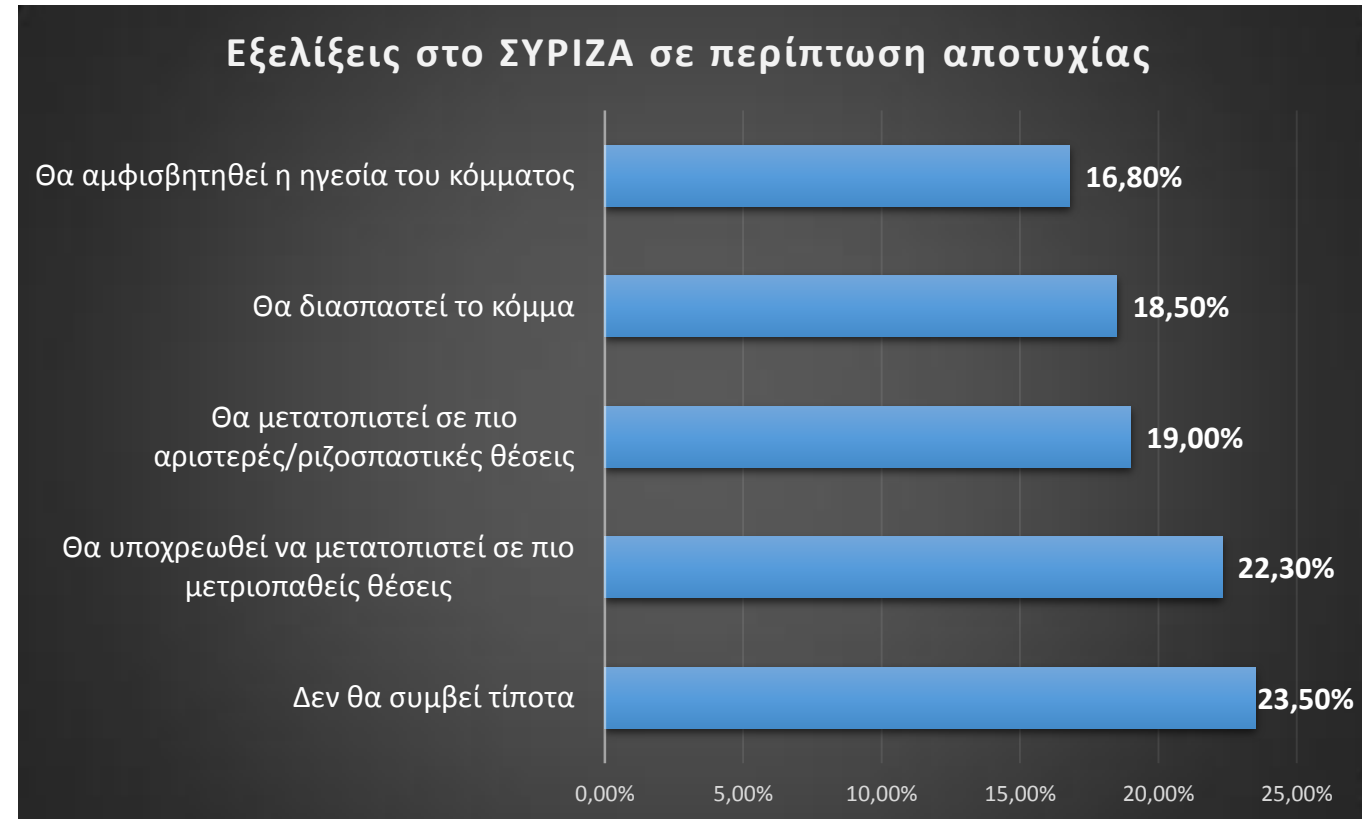
		ΝΔ	ΣΥΡΙΖΑ	ΠΑΣΟΚ	Σύνολο
Περίπτωση αποτυχίας του ΣΥΡΙΖΑ στις ευρωεκλογές	Εάν δεν είναι πρώτο κόμμα στις ευρωεκλογές	39%	26%	35%	33%
	Εάν δεν επαναλάβει το ποσοστό των εθνικών εκλογών	19%	28%	18%	25%
	Εάν έρθει πρώτο κόμμα αλλά η διαφορά του από τη ΝΔ είναι μικρότερη του 3%	28%	32%	35%	28%
	ΔΓ/ΔΑ	13%	14%	13%	15%



ΕΥΡΩΕΚΛΟΓΕΣ 2014: Η ΕΠΟΜΕΝΗ ΜΕΡΑ ΤΟΥ ΣΥΡΙΖΑ ΜΕΤΑ ΤΙΣ ΕΥΡΩΕΚΛΟΓΕΣ

Εξελίξεις στο ΣΥΡΙΖΑ σε περίπτωση αποτυχίας

	Ποσοστιαία Κατανομή
Θα υποχρεωθεί να μετατοπιστεί σε πιο μετριοπαθείς θέσεις	22,3%
Θα μετατοπιστεί σε πιο αριστερές/ριζοσπαστικές θέσεις	19,0%
Θα διασπαστεί το κόμμα	18,5%
Θα αμφισβητηθεί η ηγεσία του κόμματος	16,8%
Δεν θα συμβεί τίποτα	23,5%
Σύνολο	100,0%

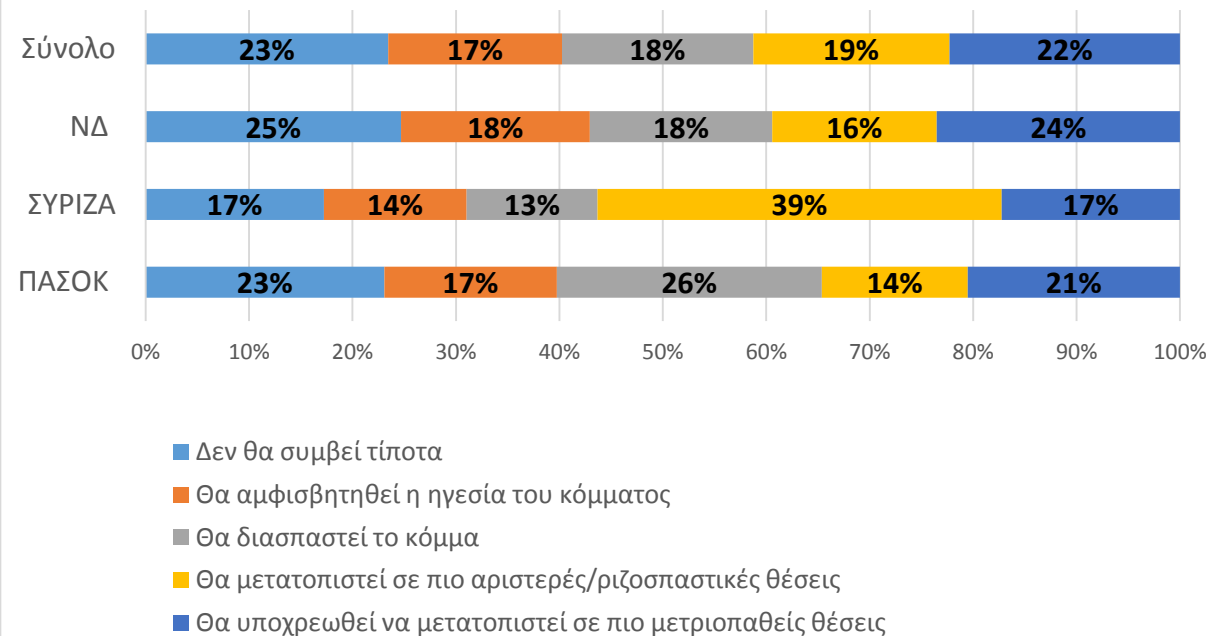


ΕΥΡΩΕΚΛΟΓΕΣ 2014: Η ΕΠΟΜΕΝΗ ΜΕΡΑ ΤΟΥ ΣΥΡΙΖΑ ΜΕΤΑ ΤΙΣ ΕΥΡΩΕΚΛΟΓΕΣ

Εξελίξεις στο ΣΥΡΙΖΑ σε περίπτωση αποτυχίας σύμφωνα με την ψήφο στις βουλευτικές εκλογές 17/06/2012

		ΝΔ	ΣΥΡΙΖΑ	ΠΑΣΟΚ	Σύνολο
Εξελίξεις στο ΣΥΡΙΖΑ σε περίπτωση αποτυχίας	Δεν θα συμβεί τίποτα	25%	17%	23%	23%
	Θα αμφισβητηθεί η ηγεσία του κόμματος	18%	14%	17%	17%
	Θα διασπαστεί το κόμμα	18%	13%	26%	18%
	Θα μετατοπιστεί σε πιο αριστερές/ριζοσπαστικές θέσεις	16%	39%	14%	19%
	Θα υποχρεωθεί να μετατοπιστεί σε πιο μετριοπαθείς θέσεις	24%	17%	21%	22%

Εξελίξεις στο ΣΥΡΙΖΑ σε περίπτωση αποτυχίας σύμφωνα με την ψήφο στις βουλευτικές εκλογές της 17/6/2012



ΕΥΡΩΕΚΛΟΓΕΣ 2014: Η ΕΠΟΜΕΝΗ ΜΕΡΑ ΤΟΥ ΣΥΡΙΖΑ ΜΕΤΑ ΤΙΣ ΕΥΡΩΕΚΛΟΓΕΣ

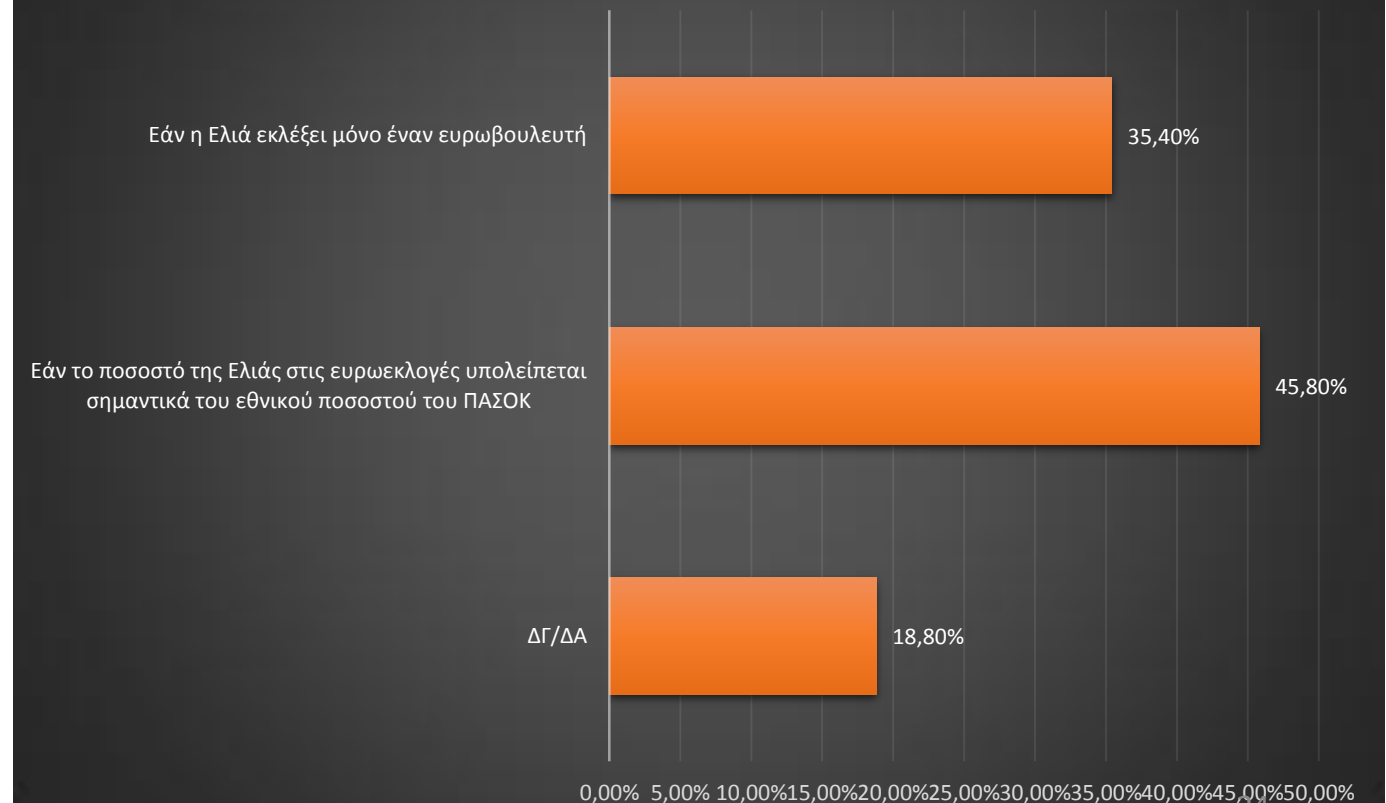
- Στην πλειονότητά τους οι πολίτες που ψήφισαν ΣΥΡΙΖΑ στις εκλογές του Ιουνίου του 2012 αντιλαμβάνονται μάλλον ως δεδομένη την πρωτιά στις εκλογές.
- Υπάρχει μια συγκρατημένη αισιοδοξία που εξηγεί και τις μικρές διαφοροποιήσεις ανάμεσα στα τρία σενάρια τα οποία κλήθηκαν να αξιολογήσουν. Σίγουρα κάτι λιγότερο από ένας στους τρεις φαίνεται να προσμένει νίκη με διαφορά άνω των τριών μονάδων.
- Ως κύρια μετεκλογική εξέλιξη – με ποσοστό που προσεγγίζει το 40% - μετά από εκλογική αποτυχία θεωρούν τη μετατόπιση σε αριστερότερες και πιο ριζοσπαστικές θέσεις κάτι που πιθανόν να έρχεται σε αντίθεση με την αντίληψη που επικρατεί στο δημόσιο διάλογο, ότι δηλαδή ο ΣΥΡΙΖΑ ως δυνάμει κυβερνητικό κόμμα πρέπει να κινηθεί προς μετριοπαθέστερες θέσεις.
- Και στην περίπτωση των ψηφοφόρων του ΣΥΡΙΖΑ λιγότερο πιθανή είναι η αμφισβήτηση της ηγεσίας.
- Τέλος, φαίνεται πως στη βάση του ΣΥΡΙΖΑ υπάρχει μεγαλύτερη αισιοδοξία και επιθυμία για δραστικότερες αλλαγές στο εκλογικό σκηνικό

ΕΥΡΩΕΚΛΟΓΕΣ 2014: Η ΕΠΟΜΕΝΗ ΜΕΡΑ ΤΟΥ ΠΑΣΟΚ ΜΕΤΑ ΤΙΣ ΕΥΡΩΕΚΛΟΓΕΣ

Περίπτωση αποτυχίας του ΠΑΣΟΚ / ΕΛΙΑΣ στις ευρωεκλογές

	Ποσοστιαία Κατανομή
Εάν το ποσοστό της Ελιάς στις ευρωεκλογές υπολείπεται σημαντικά του εθνικού ποσοστού του ΠΑΣΟΚ	45,8%
Εάν η Ελιά εκλέξει μόνο έναν ευρωβουλευτή	35,4%
ΔΓ/ΔΑ	18,8%
Σύνολο	100,0%

Περίπτωση αποτυχίας του ΠΑΣΟΚ / ΕΛΙΑΣ στις ευρωεκλογές

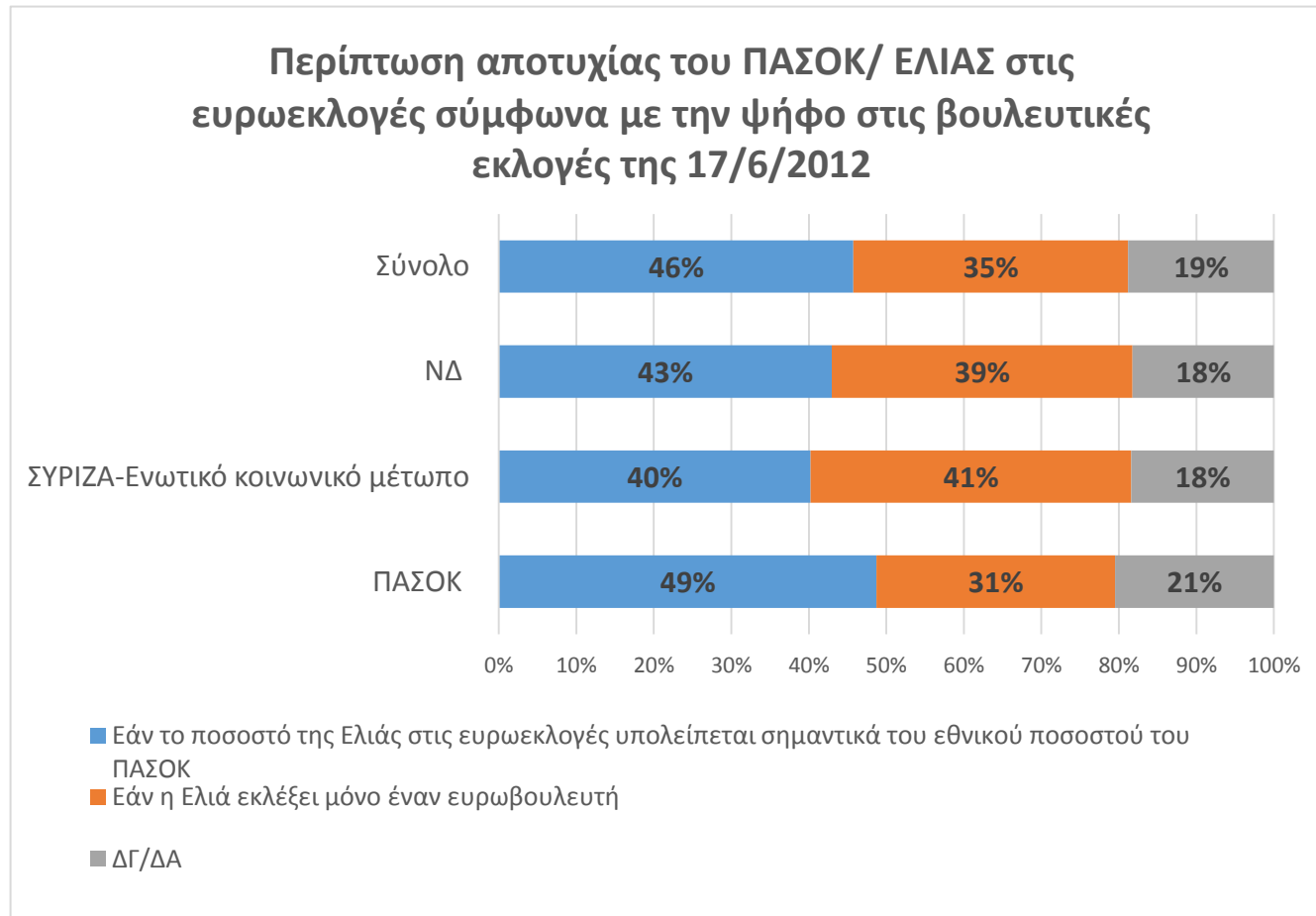


ΕΥΡΩΕΚΛΟΓΕΣ 2014: Η ΕΠΟΜΕΝΗ ΜΕΡΑ ΤΟΥ ΠΑΣΟΚ ΜΕΤΑ ΤΙΣ ΕΥΡΩΕΚΛΟΓΕΣ

Περίπτωση αποτυχίας του ΠΑΣΟΚ / ΕΛΙΑΣ στις ευρωεκλογές σύμφωνα με την ψήφο στις βουλευτικές εκλογές 17/06/2012

		ΝΔ	ΣΥΡΙΖΑ	ΠΑΣΟΚ	Σύνολο
Περίπτωση αποτυχίας του ΠΑΣΟΚ / ΕΛΙΑΣ στις ευρωεκλογές	Εάν το ποσοστό της Ελιάς στις ευρωεκλογές υπολείπεται σημαντικά του εθνικού ποσοστού του ΠΑΣΟΚ	43%	40%	49%	46%
	Εάν η Ελιά εκλέξει μόνο έναν ευρωβουλευτή	39%	41%	31%	35%
	ΔΓ/ΔΑ	18%	18%	21%	19%

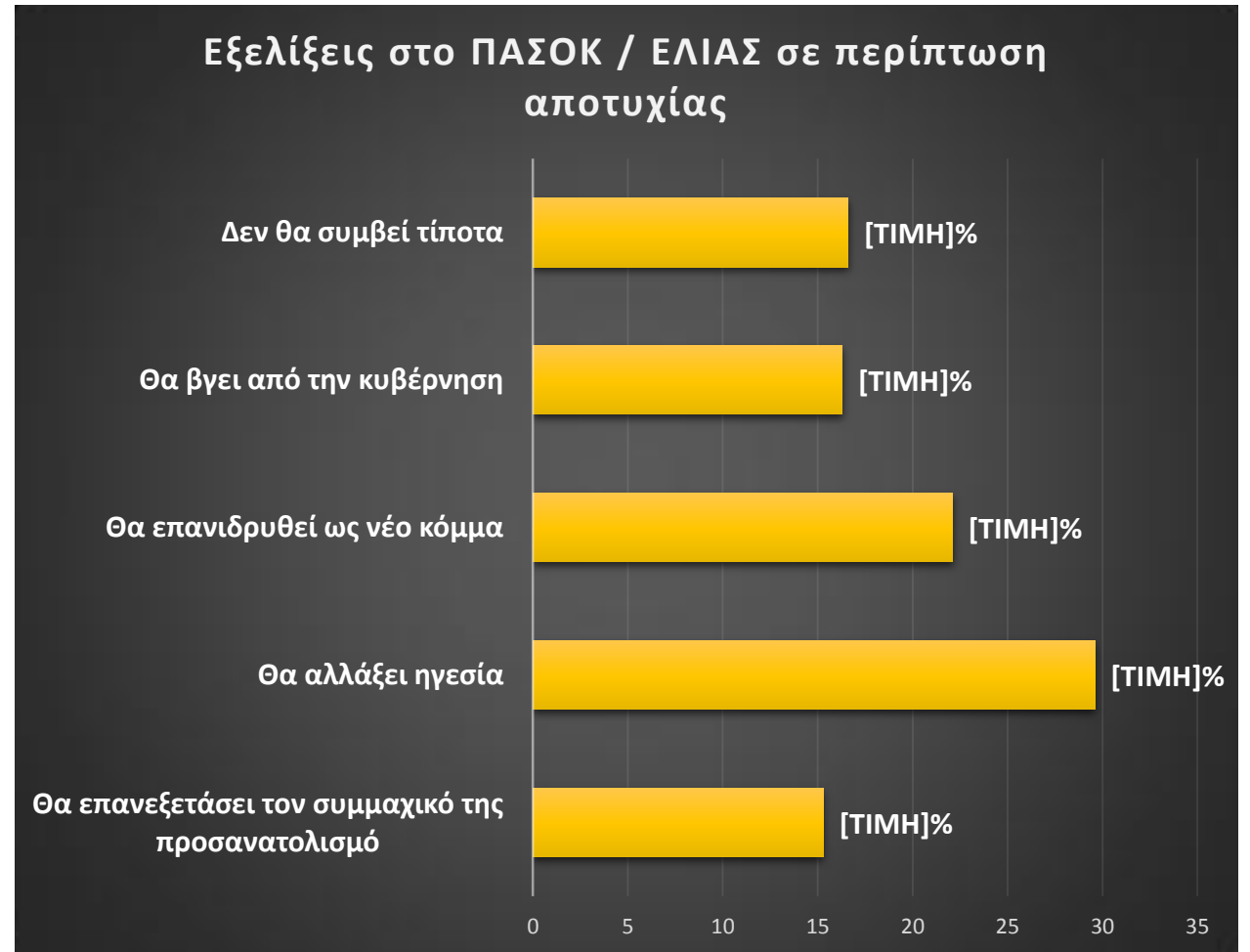
Περίπτωση αποτυχίας του ΠΑΣΟΚ/ ΕΛΙΑΣ στις ευρωεκλογές σύμφωνα με την ψήφο στις βουλευτικές εκλογές της 17/6/2012



ΕΥΡΩΕΚΛΟΓΕΣ 2014: Η ΕΠΟΜΕΝΗ ΜΕΡΑ ΤΟΥ ΠΑΣΟΚ ΜΕΤΑ ΤΙΣ ΕΥΡΩΕΚΛΟΓΕΣ

Εξελίξεις στο ΠΑΣΟΚ / ΕΛΙΑΣ σε περίπτωση αποτυχίας

	Ποσοστιαία κατανομή
Θα επανεξετάσει τον συμμαχικό της προσανατολισμό	15,3%
Θα αλλάξει ηγεσία	29,6%
Θα επανιδρυθεί ως νέο κόμμα	22,1%
Θα βγει από την κυβέρνηση	16,3%
Δεν θα συμβεί τίποτα	16,6%
Σύνολο	100,0%

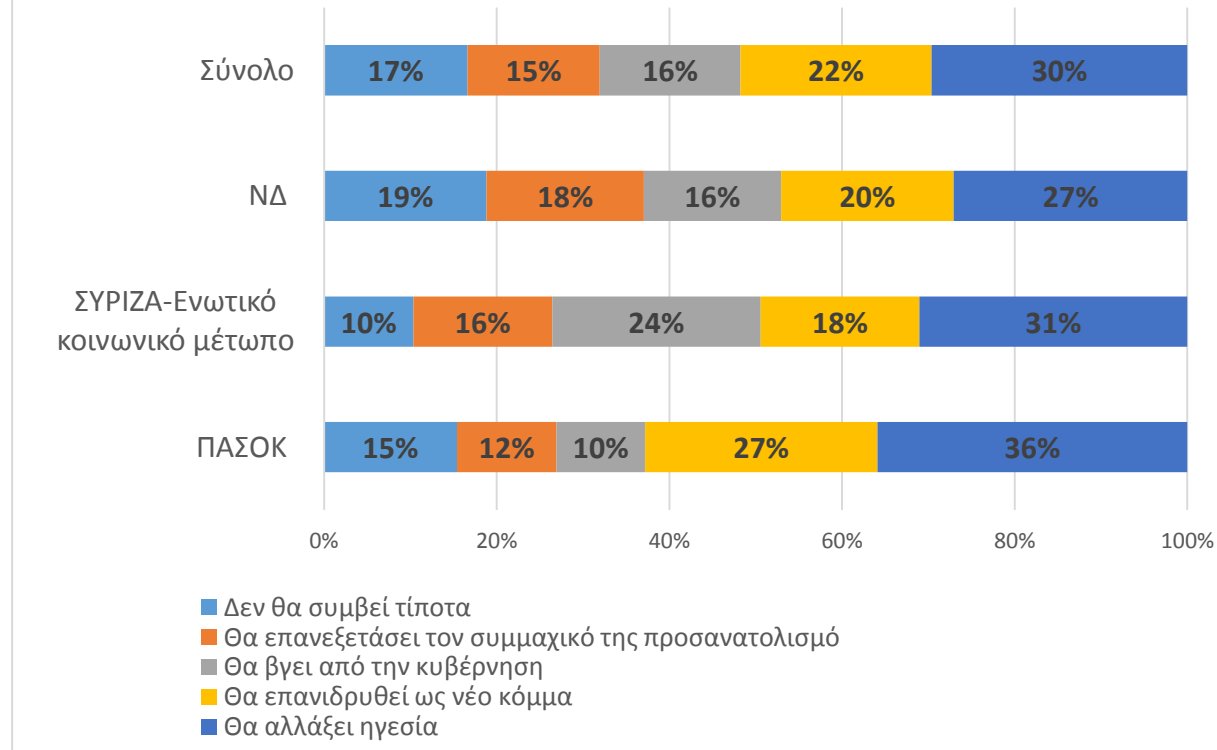


ΕΥΡΩΕΚΛΟΓΕΣ 2014: Η ΕΠΟΜΕΝΗ ΜΕΡΑ ΤΟΥ ΠΑΣΟΚ ΜΕΤΑ ΤΙΣ ΕΥΡΩΕΚΛΟΓΕΣ

Εξελίξεις στο ΠΑΣΟΚ / ΕΛΙΑΣ σε περίπτωση αποτυχίας σύμφωνα με την ψήφο στις βουλευτικές εκλογές 17/06/2012

		ΝΔ	ΣΥΡΙΖΑ	ΠΑΣΟΚ	Σύνολο
Εξελίξεις στο ΠΑΣΟΚ / ΕΛΙΑΣ σε περίπτωση αποτυχίας	Δεν θα συμβεί τίποτα	19%	10%	15%	17%
	Θα επανεξετάσει τον συμμαχικό της προσανατολισμό	18%	16%	12%	15%
	Θα βγει από την κυβέρνηση	16%	24%	10%	16%
	Θα επανιδρυθεί ως νέο κόμμα	20%	18%	27%	22%
	Θα αλλάξει ηγεσία	27%	31%	36%	30%

Εξελίξεις στο ΠΑΣΟΚ/ΕΛΙΑΣ σε περίπτωση αποτυχίας σύμφωνα με την ψήφο στις βουλευτικές εκλογές της 17/6/2012



ΕΥΡΩΕΚΛΟΓΕΣ 2014: Η ΕΠΟΜΕΝΗ ΜΕΡΑ ΤΟΥ ΠΑΣΟΚ ΜΕΤΑ ΤΙΣ ΕΥΡΩΕΚΛΟΓΕΣ

- Στην πλειονότητά τους οι πολίτες που ψήφισαν ΠΑΣΟΚ στις εκλογές του Ιουνίου του 2012 θεωρούν ότι το ΠΑΣΟΚ θα αποτύχει εάν το ποσοστό της "Ελιάς" υπολείπεται αρκετά του εθνικού ποσοστού του ΠΑΣΟΚ .
- Ωστόσο ως βασική μετεκλογική εξέλιξη αξιολογούν α) την αλλαγή ηγεσίας (36%) και β) την επανίδρυση του κόμματος (27%) - με πολύ πιο χαμηλή την αποχώρηση από την κυβέρνηση.
- Αυτό σημαίνει ότι η προσωποποίηση του διλήμματος «ή Ελιά ή εθνικές εκλογές» δεν λειτουργεί θετικά στο δυνητική δεξαμενή ψηφοφόρων για την «Ελιά», οι οποίοι αναμένουν για την επόμενη ημέρα ριζικές αλλαγές στο ΠΑΣΟΚ.
- Τέλος φαίνεται ότι από τους τρεις αρχηγούς των κομμάτων που εξετάστηκαν, ο πιο επισφαλής είναι ο Ευ. Βενιζέλος.

ΤΑΥΤΟΤΗΤΑ ΕΡΕΥΝΑΣ

ΕΤΑΙΡΕΙΑ

PRORATA A.E.

**Παλαιολόγου Μπενιζέλου 7, Αθήνα
τηλέφωνο επικοινωνίας: 211 1031 900
fax: 210 3211 236**

ΤΥΠΟΣ ΚΑΙ ΜΕΘΟΔΟΣ

Ποσοτική έρευνα με τηλεφωνικές συνεντεύξεις και χρήση δομημένου ερωτηματολογίου

ΣΥΛΛΟΓΗ ΔΕΔΟΜΕΝΩΝ

Η έρευνα πραγματοποιήθηκε στο χρονικό διάστημα 7-9 Μαΐου 2014

ΠΛΗΘΥΣΜΟΣ

Γενικός πληθυσμός 18 ετών και άνω, κάτοικοι Ελλάδας.

ΜΕΓΕΘΟΣ ΔΕΙΓΜΑΤΟΣ και ΔΕΙΓΜΑΤΟΛΗΨΙΑ

Σχεδιασθέν μέγεθος δείγματος 604 άτομα και πραγματοποιηθέν 601 άτομα.

Η δειγματοληψία που σχεδιάστηκε είναι στρωματοποιημένη κατά συστάδες.

Η στρωματοποίηση έγινε σύμφωνα με την αστικότητα των οικισμών και συστάδες θεωρήθηκαν οι Νομοί της Ελλάδας.

Ο αριθμός των συνεντεύξεων που διενεργήθηκαν σε κάθε περιοχή είναι ανάλογος με τον πληθυσμό της.

ΤΥΠΙΚΟ ΣΤΑΤΙΣΤΙΚΟ ΣΦΑΛΜΑ

Το μέγιστο τυπικό σφάλμα για τις εκτιμήσεις των ποσοστών είναι 2.04%