



Εκτίμηση πολιτικών τάσεων

21-23 Ιουνίου 2017

Ταυτότητα της έρευνας

Φορέας Διεξαγωγής

Μονάδα Ερευνών Κοινής Γνώμης & Αγοράς Ερευνητικού Πανεπιστημιακού Ινστιτούτου Πανεπιστημίου Μακεδονίας (Αρ. Μητρώου ΕΣΡ 55)

Φορέας Ανάθεσης

Ραδιοτηλεοπτικός Σταθμός “ΣΚΑΪ”

Τύπος και Μέθοδος

Ποσοτική έρευνα με τηλεφωνικές συνεντεύξεις και χρήση δομημένου ερωτηματολογίου

Πληθυσμός

Γενικός πληθυσμός 17 ετών και άνω

Κάλυψη

Σύνολο της Επικράτειας

Δείγμα

Σχεδιασθέν: 1100 / Πραγματοποιηθέν: 1145

Στάθμιση

Ως προς το φύλο και την ηλικία

Ημερομηνία Διεξαγωγής

21-23 Ιουνίου 2017

Μέθοδος Δειγματοληψίας

Πολυσταδιακή δειγματοληψία (με αναλογική αντιπροσώπευση αστικών και αγροτικών περιοχών)

Τυπικό σφάλμα

Μέγιστο +/- 3,1 % σε διάστημα εμπιστοσύνης 95%

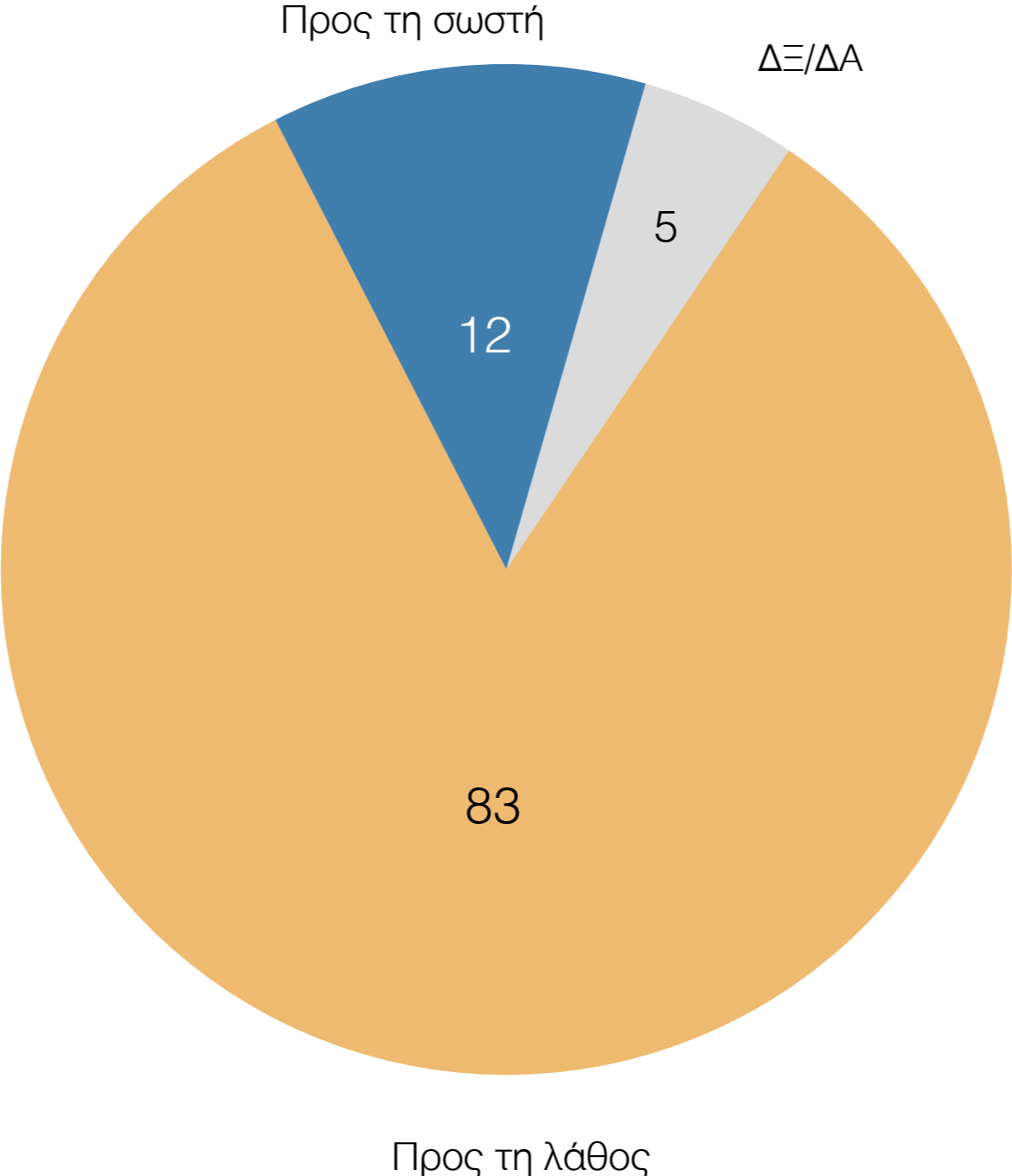
Προσωπικό έρευνας

27 ερευνητές και 2 επόπτες



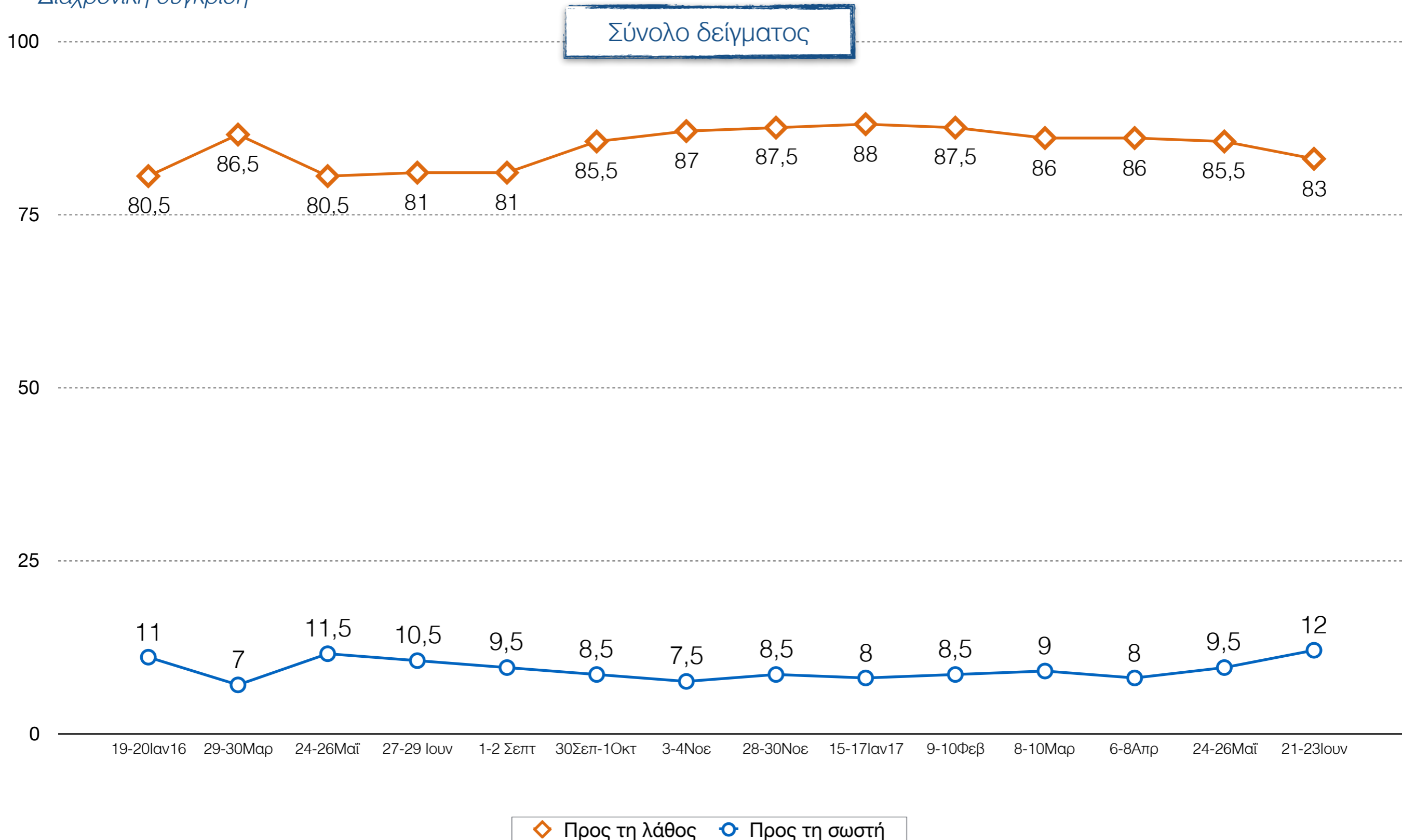
Γενική εκτίμηση της κατάστασης

Θα ήθελα να σας ρωτήσω εάν πιστεύετε πως τα πράγματα κινούνται προς τη σωστή ή προς τη λάθος κατεύθυνση



Θα ήθελα να σας ρωτήσω εάν πιστεύετε πως τα πράγματα κινούνται προς τη σωστή ή προς τη λάθος κατεύθυνση

Διαχρονική σύγκριση



Αξιολόγηση κυβερνητικού έργου

Γενικά, εσείς θα λέγατε πως...

Είμαι **ευχαριστημένος** από τις επιδόσεις της κυβέρνησης ΣΥΡΙΖΑ - ΑΝΕΛ

4,5

Είμαι **δυσανεστημένος**, αλλά δεν υπάρχουν καλύτερες εναλλακτικές

35,5

Είμαι **δυσανεστημένος** και πιστεύω πως υπάρχουν καλύτερες εναλλακτικές

59

ΔΞ/ΔΑ 1

0

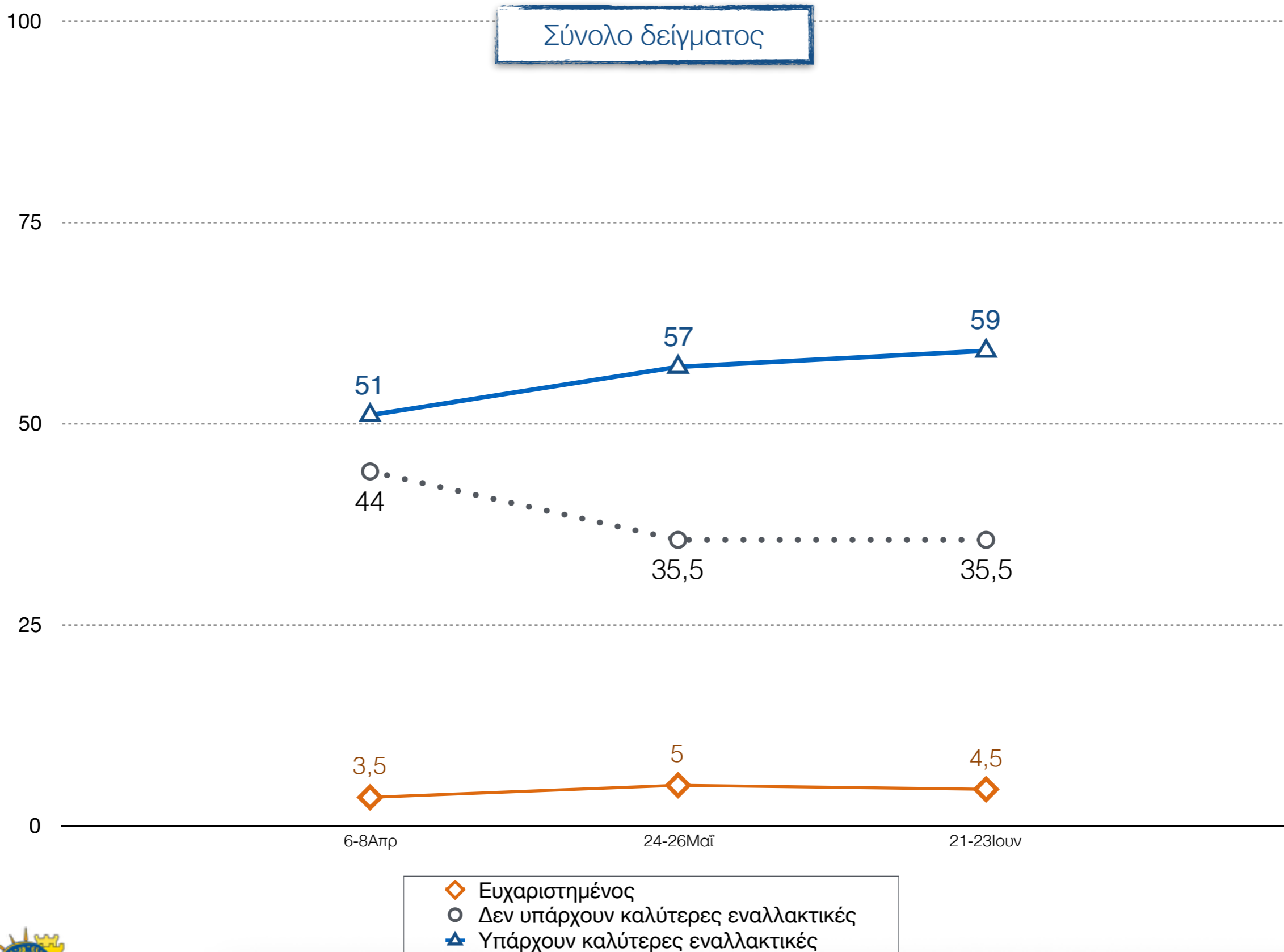
25

50

75

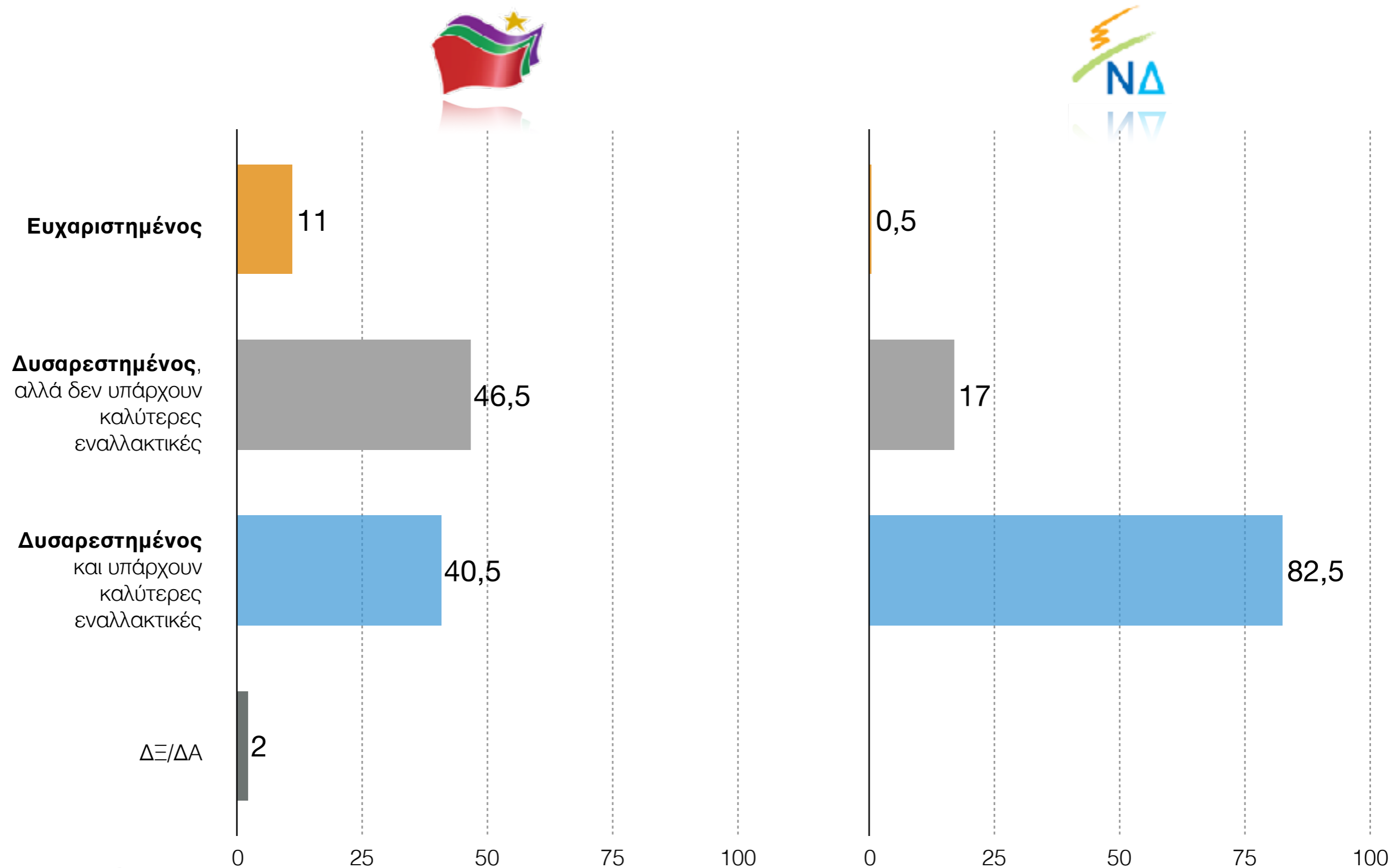
100

Θα λέγατε πως...
Διαχρονική σύγκριση



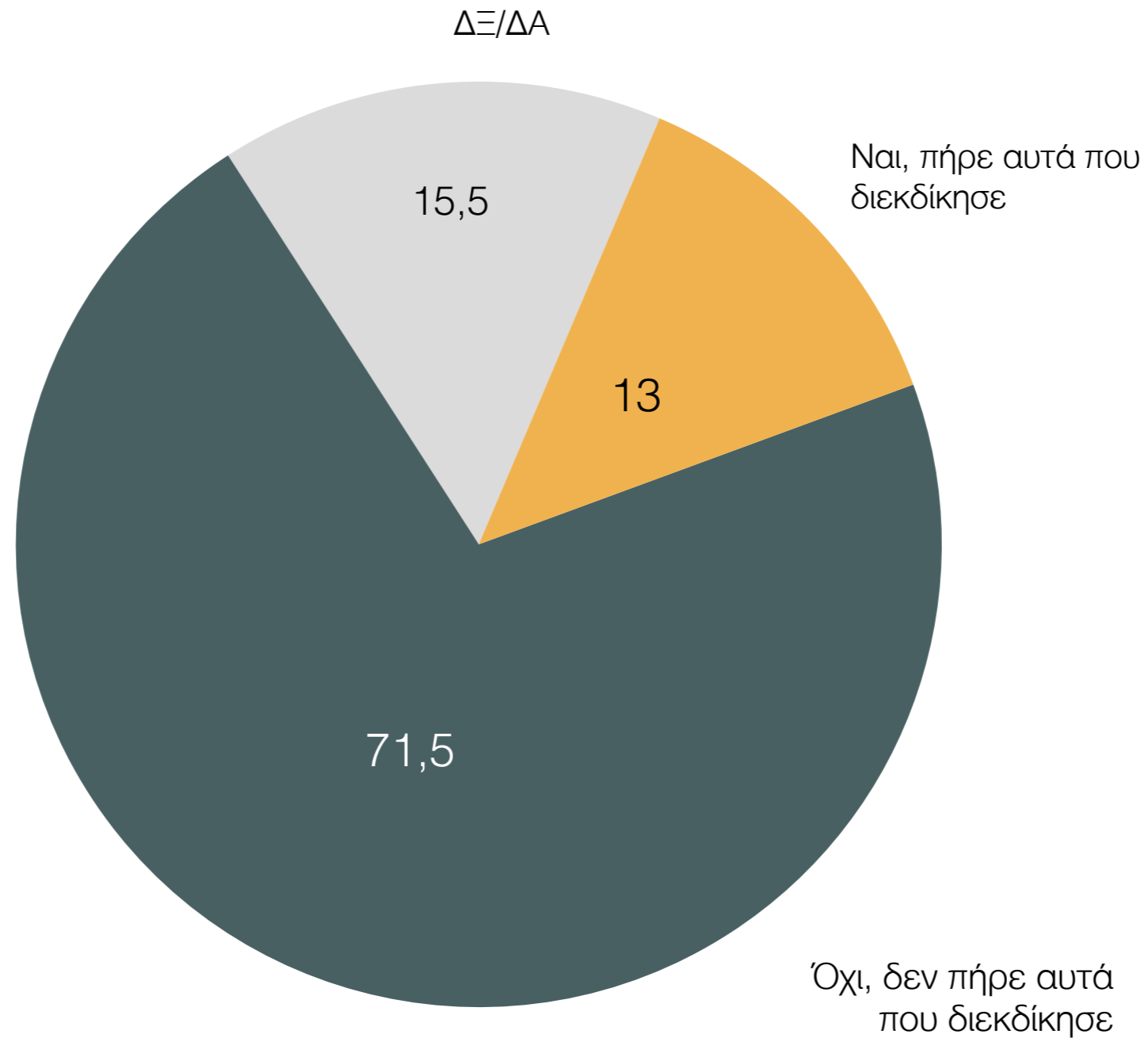
Θα λέγατε πως...

Ανά κομματική προέλευση



Αξιολόγηση εξελίξεων στο Eurogroup

Πρόσφατα η κυβέρνηση ολοκλήρωσε τις διαπραγματεύσεις με τους δανειστές μας και το Eurogroup αποφάσισε την εκταμίευση της δόσης προς στην Ελλάδα. Εσείς προσωπικά πιστεύετε πως σε αυτό το Eurogroup η Ελλάδα πήρε αυτά που διεκδίκησε ή πως είχε θέσει ψηλά τον πήχη και τελικά δεν πήρε αυτά που διεκδίκησε;

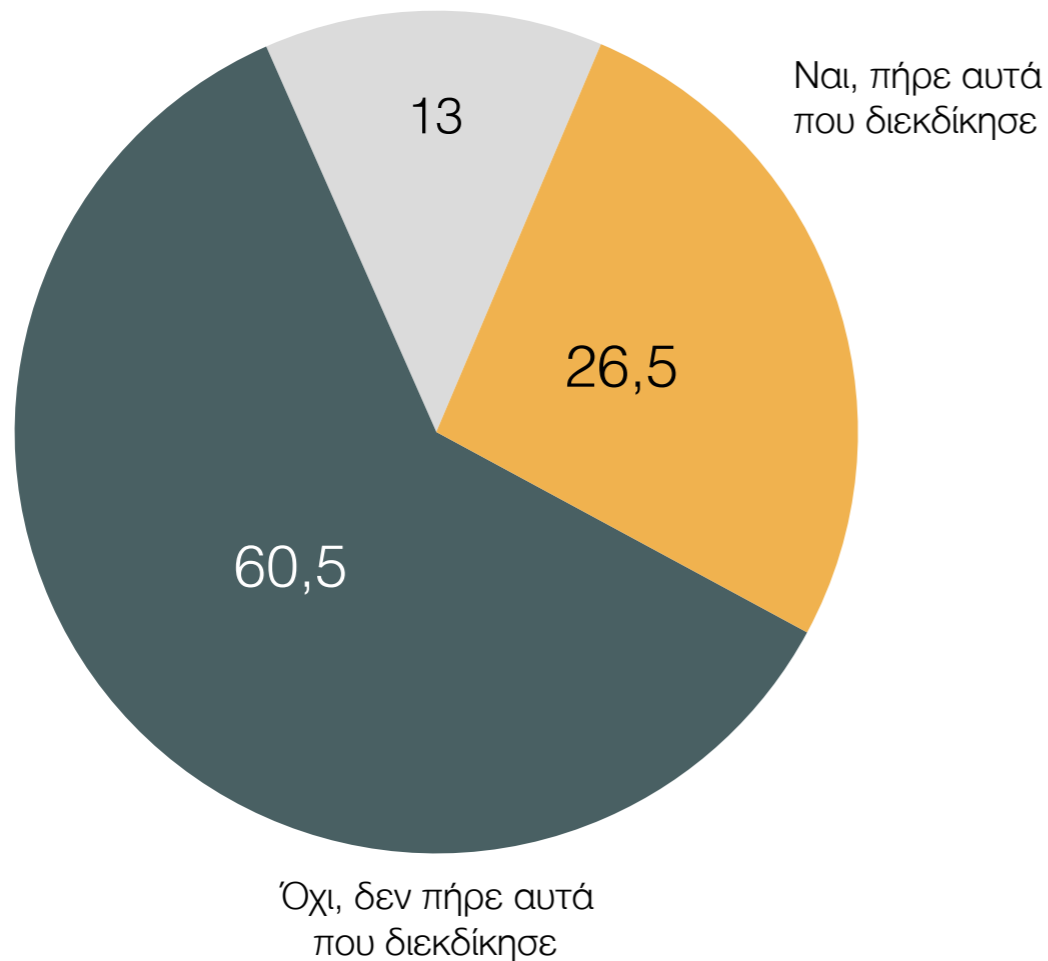


Πρόσφατα η κυβέρνηση ολοκλήρωσε τις διαπραγματεύσεις με τους δανειστές μας και το Eurogroup αποφάσισε την εκταμίευση της δόσης προς στην Ελλάδα. Εσείς προσωπικά πιστεύετε πως σε αυτό το Eurogroup η Ελλάδα πήρε αυτά που διεκδίκησε ή πως είχε θέσει ψηλά τον πήχη και τελικά δεν πήρε αυτά που διεκδίκησε;

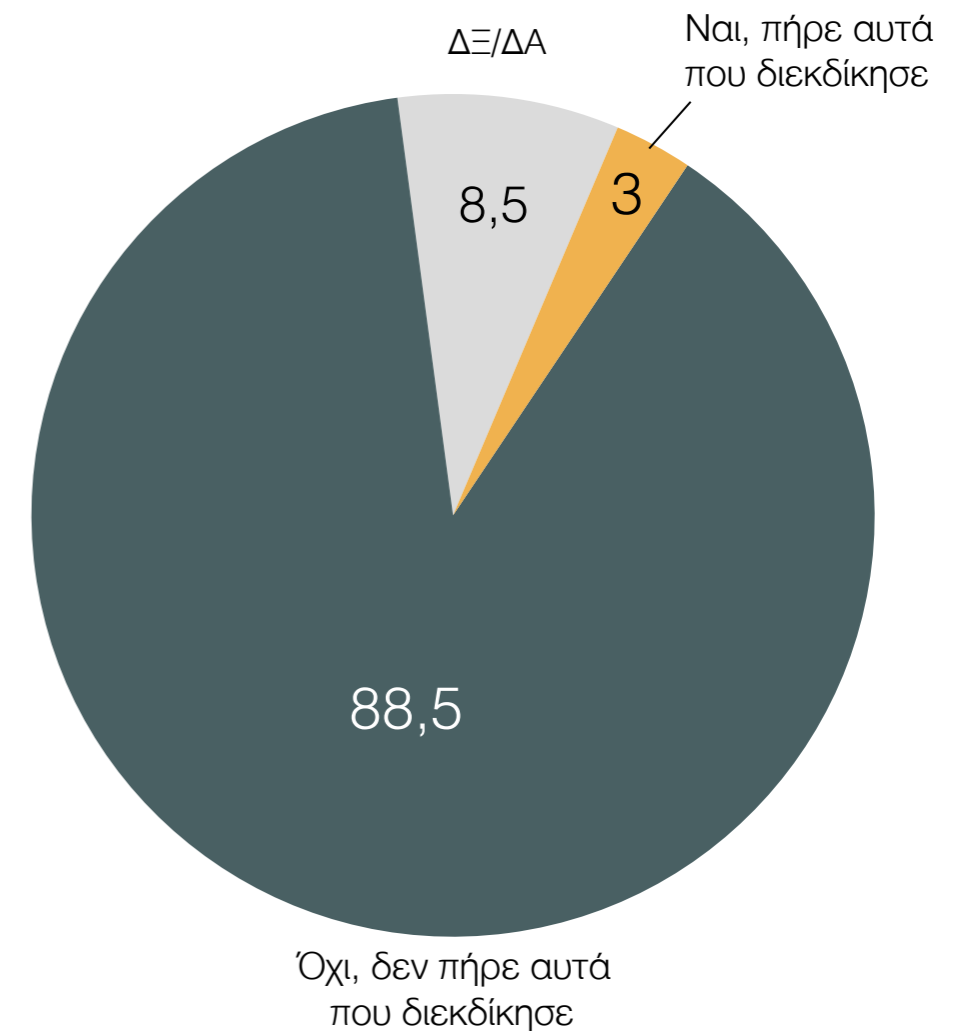
Ανά κομματική προέλευση



ΔΕ/ΔΑ



ΔΕ/ΔΑ



Εκτίμηση απόψεων των πολιτών για τις εξελίξεις στο eurogroup

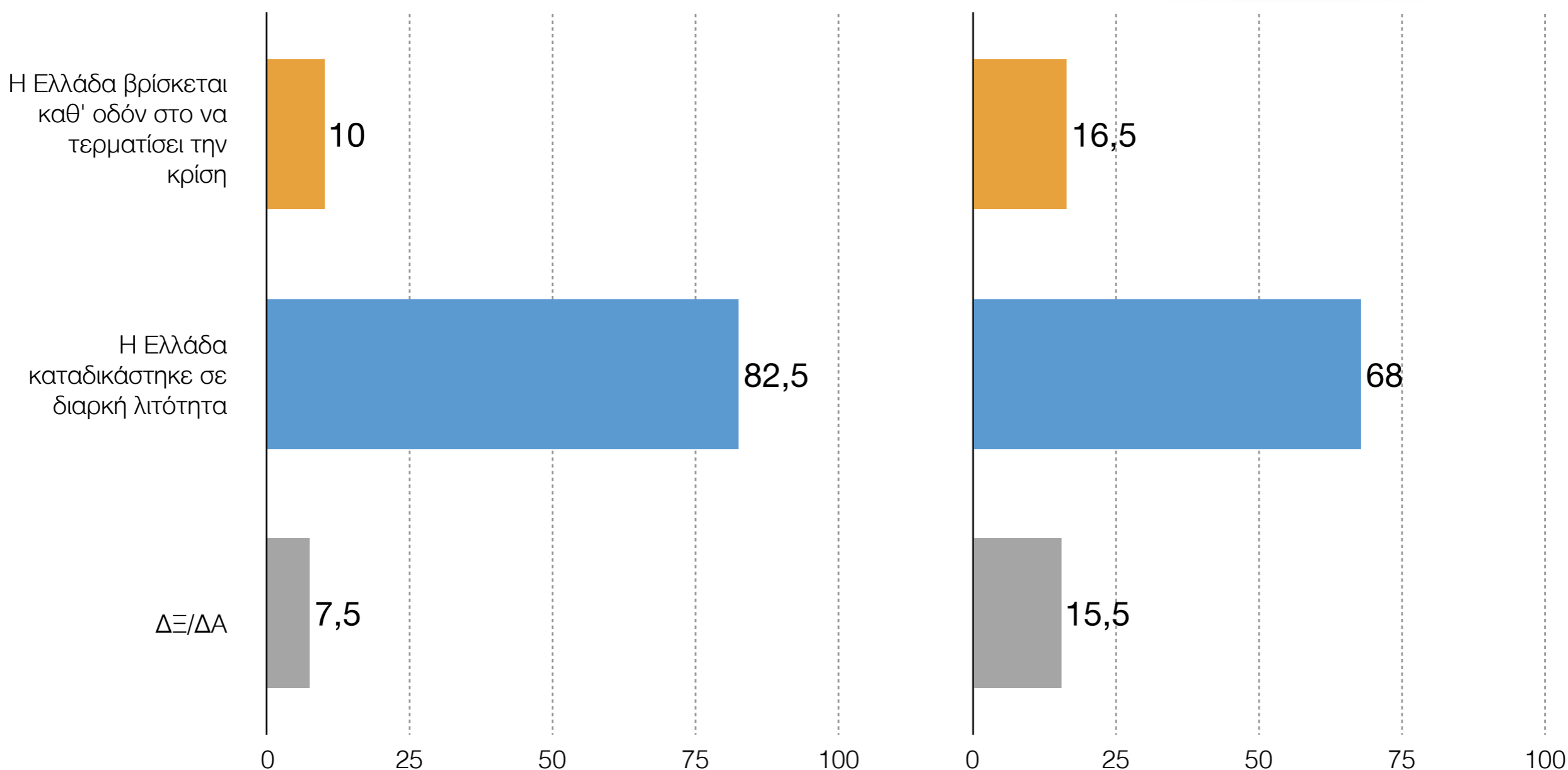
(α) **χωρίς** αναφορά στα πολιτικά πρόσωπα

Εσείς προσωπικά πιστεύετε πως με την απόφαση του Eurogroup

(β) **ΜΕ** αναφορά στα πολιτικά πρόσωπα

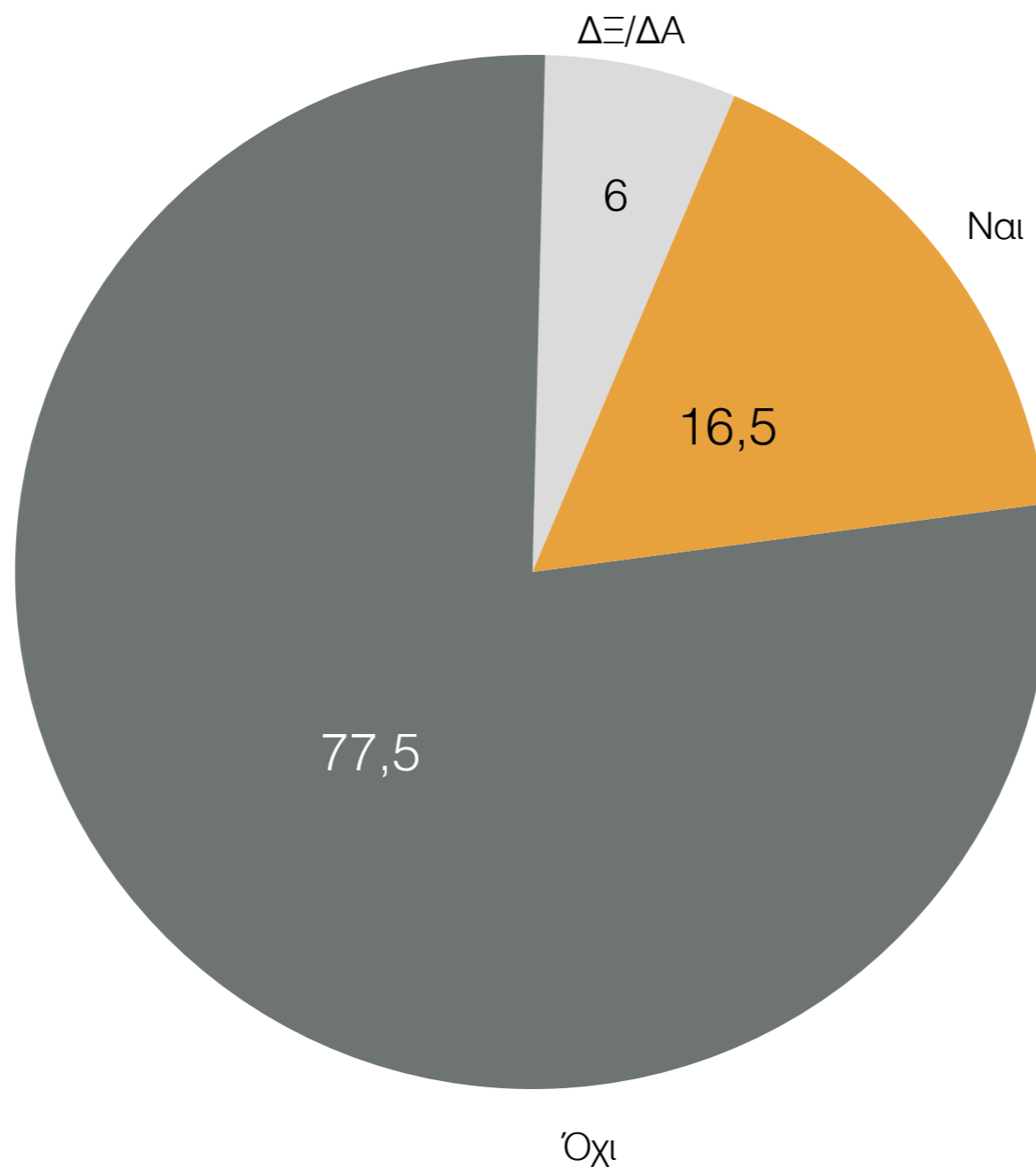
Μετά την απόφαση του Eurogroup, ο **Πρωθυπουργός Αλέξης Τσίπρας** δήλωσε πως η **«Η Ελλάδα βρίσκεται καθ' οδόν στο να τερματίσει την κρίση»** ενώ ο **Αρχηγός της Αξιωματικής Αντιπολίτευσης Κυριάκος Μητσοτάκης** δήλωσε πως η **«χώρα καταδικάστηκε σε διαρκή λιτότητα»**.

Εσείς προσωπικά πιστεύετε πως...



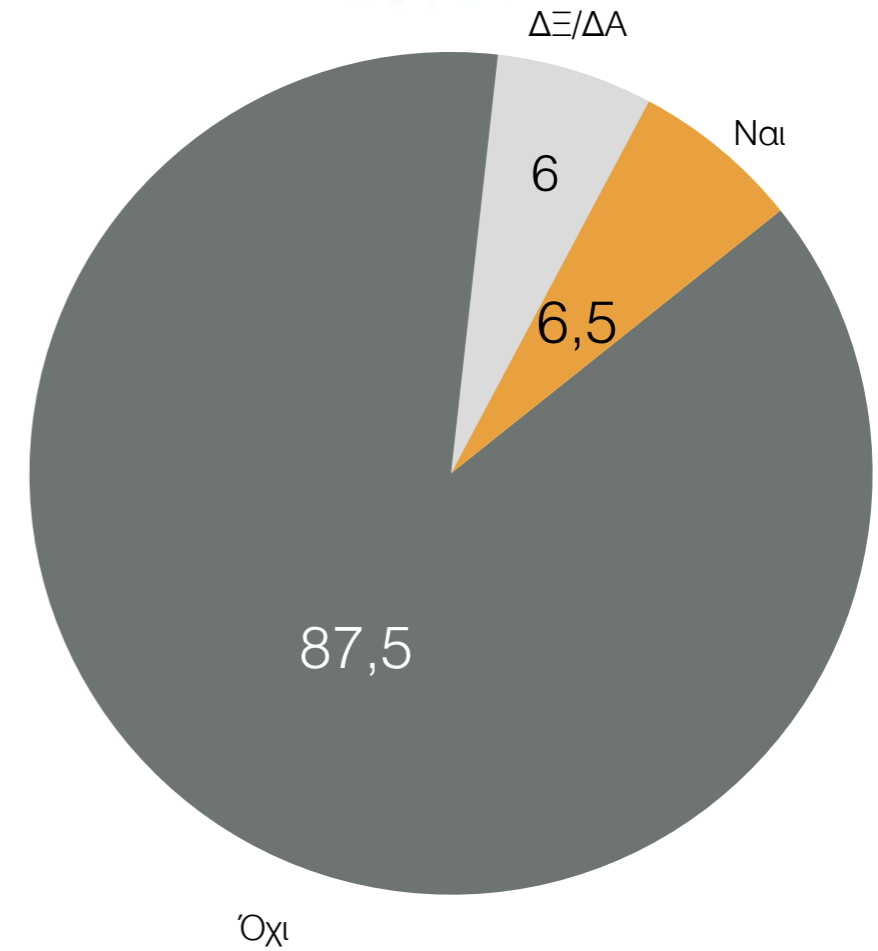
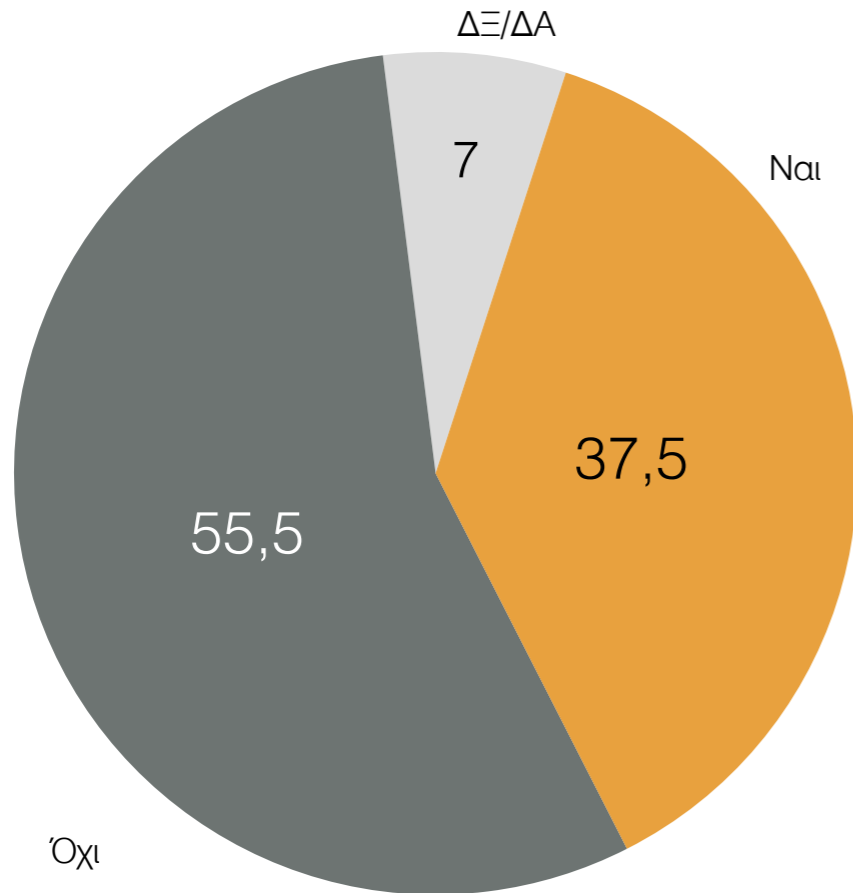
Διαπραγμάτευση με τους εταίρους για το θέμα του χρέους

Τέλος, ένα από τα ζητήματα που απασχολεί την επικαιρότητα είναι η προσπάθεια μείωσης του δημόσιου χρέους. Εσείς προσωπικά θεωρείτε πως η κυβέρνηση **διαπραγματεύεται αποτελεσματικά** μία ουσιαστική μείωση του δημόσιου χρέους;



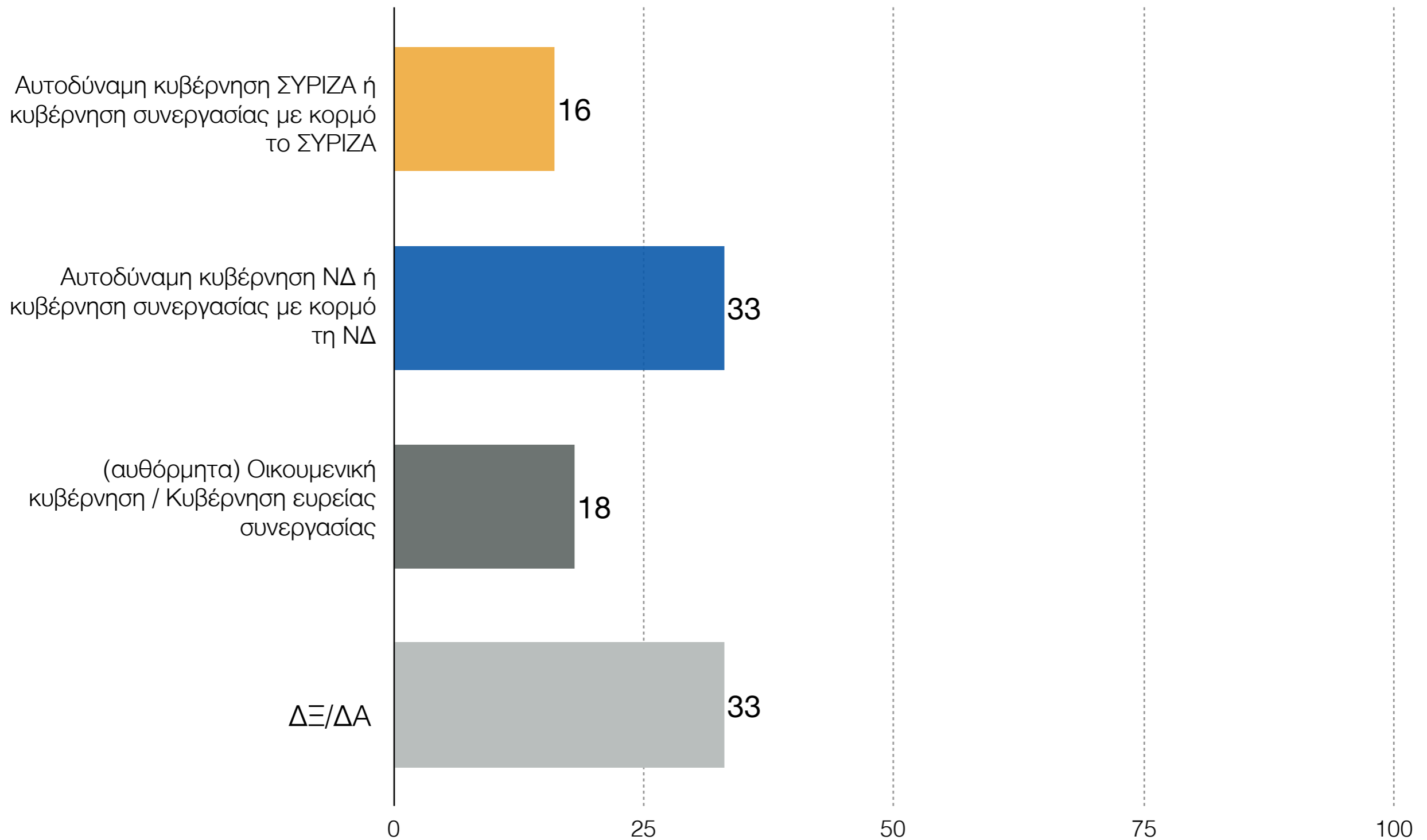
Τέλος, ένα από τα ζητήματα που απασχολεί την επικαιρότητα είναι η προσπάθεια μείωσης του δημόσιου χρέους. Εσείς προσωπικά θεωρείτε πως η κυβέρνηση **διαπραγματεύεται αποτελεσματικά** μία ουσιαστική μείωση του δημόσιου χρέους;

Ανά κομματική προέλευση



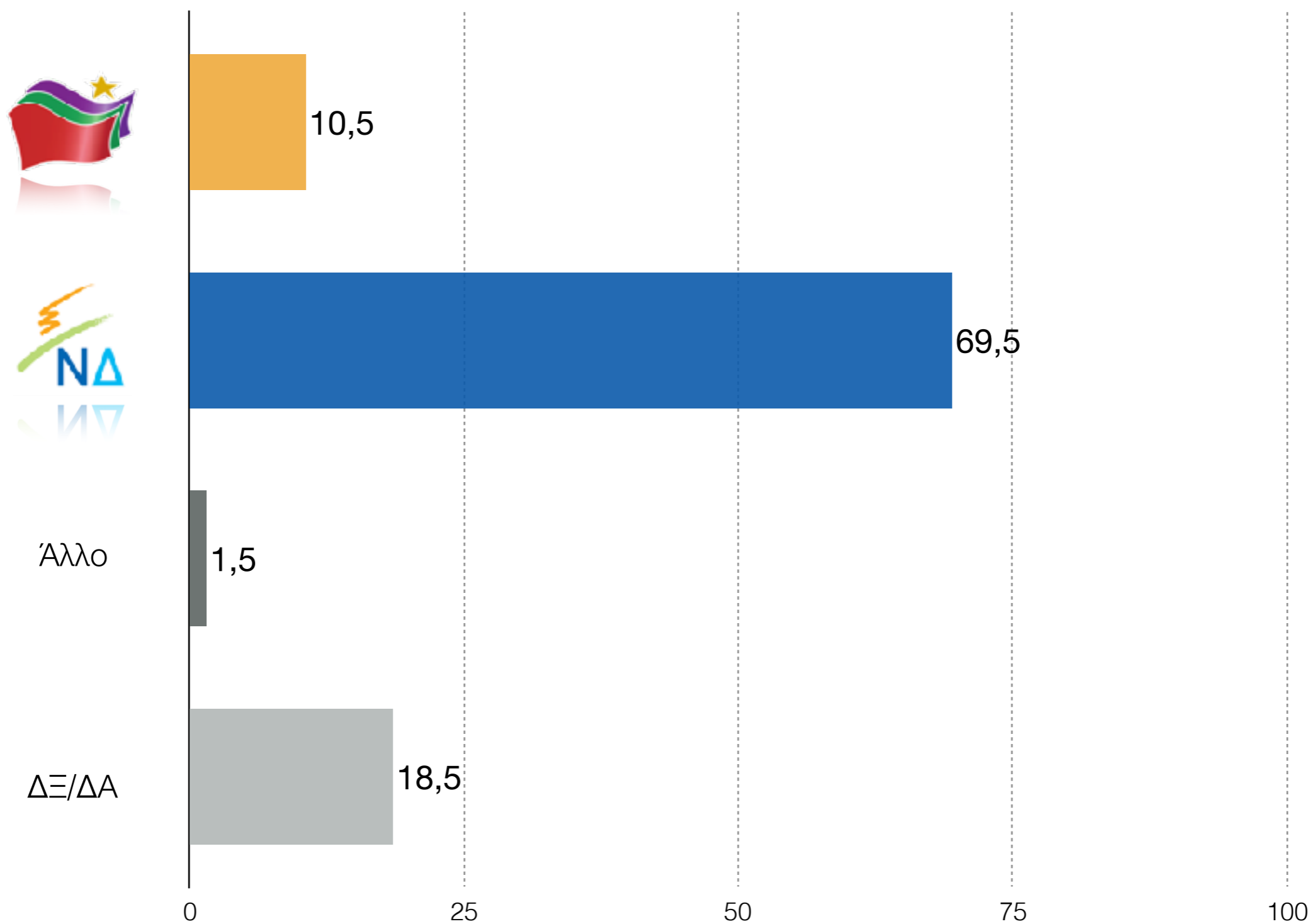
Εξελίξεις μετά από ενδεχόμενες εκλογές

Εσείς προσωπικά, ανεξαρτήτως της κομματικής σας επιλογής ποιο από τα παρακάτω ενδεχόμενα θα επιθυμούσατε να προκύψει μετά από τις επόμενες εκλογές ;



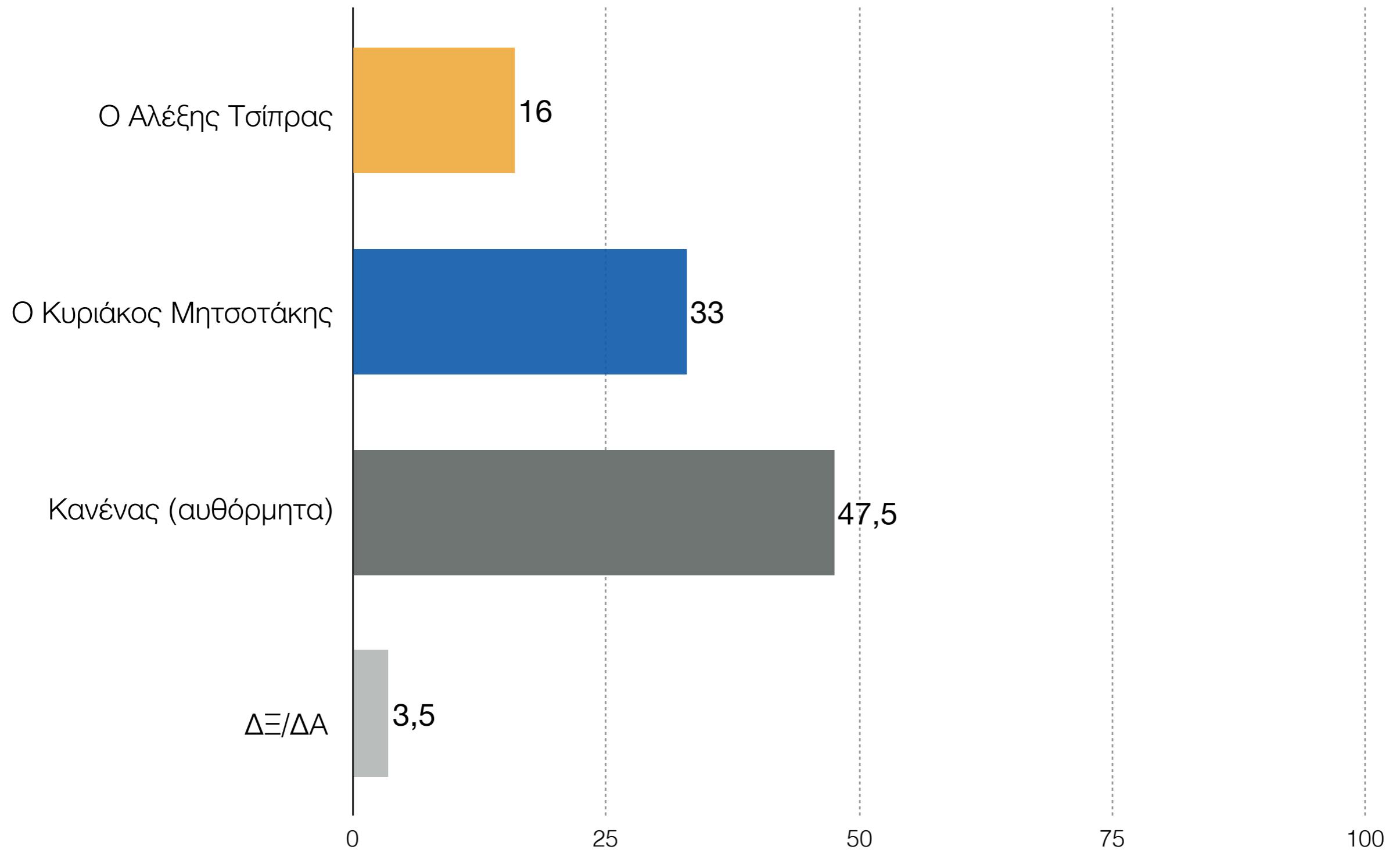
Παράσταση νίκης

Ανεξάρτητα από το κόμμα που θα επιλέξετε στις ερχόμενες εκλογές, ποιο κόμμα πιστεύετε πως θα βγει **πρώτο** ;



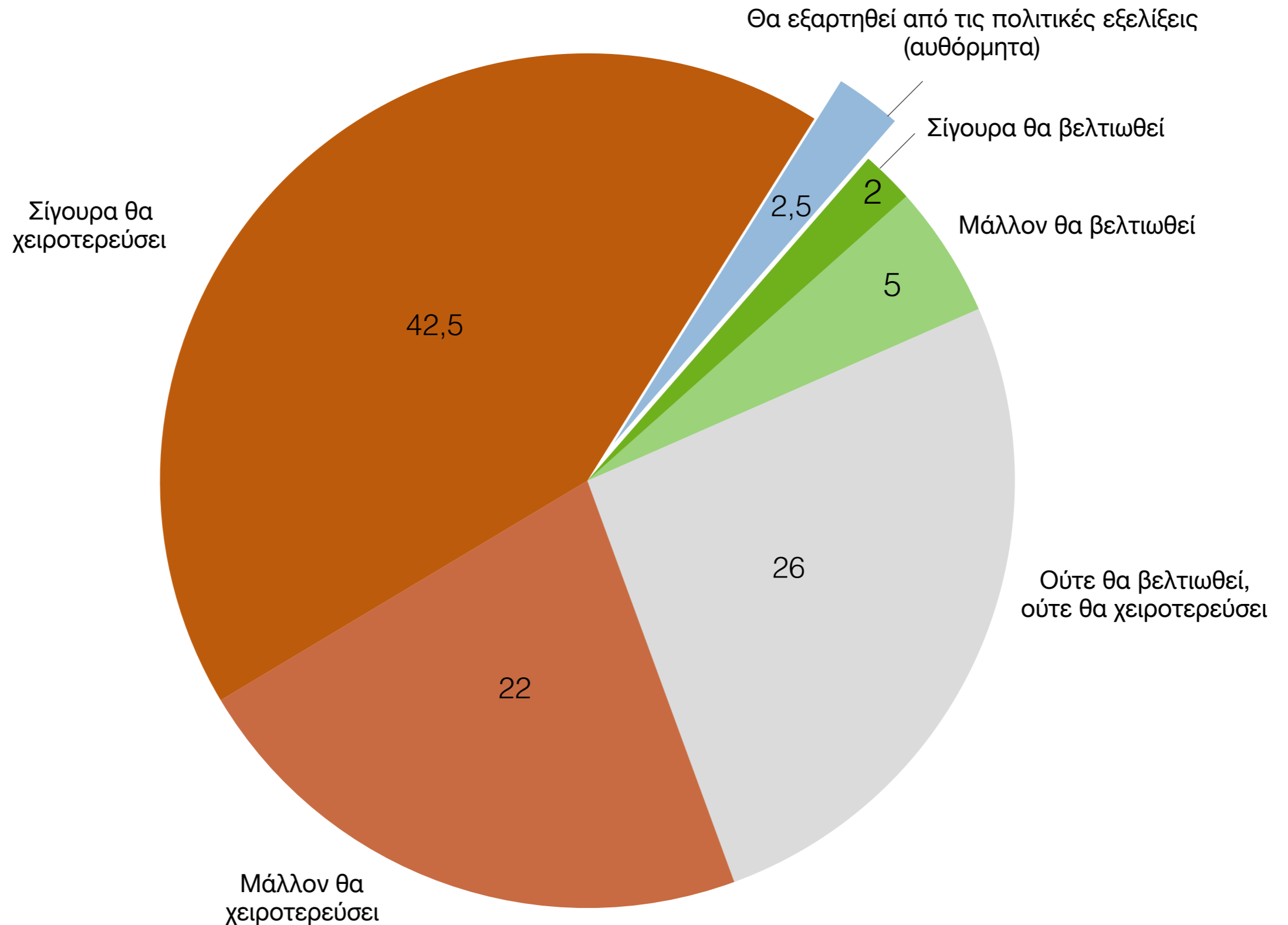
Καταλληλότητα για τη θέση του Πρωθυπουργού

Και ποιος πιστεύετε πως είναι ο πιο **κατάλληλος** για τη **θέση του Πρωθυπουργού** ;

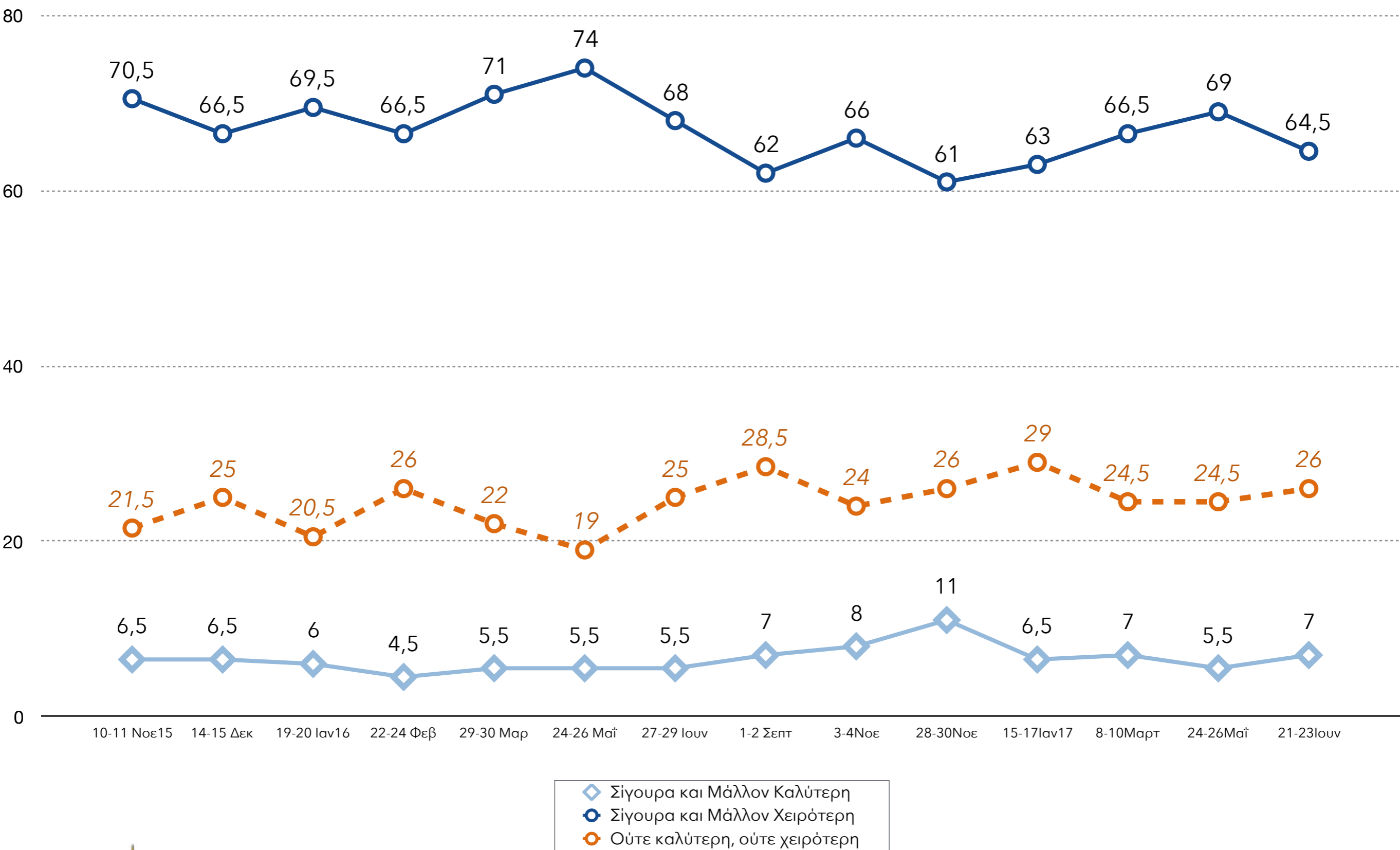


Εκτίμηση αισιοδοξίας

Μέσα στους επόμενους 12 μήνες πιστεύετε πως θα βελτιωθεί ή θα χειροτερεύσει η οικονομική κατάσταση **του νοικοκυριού σας**;



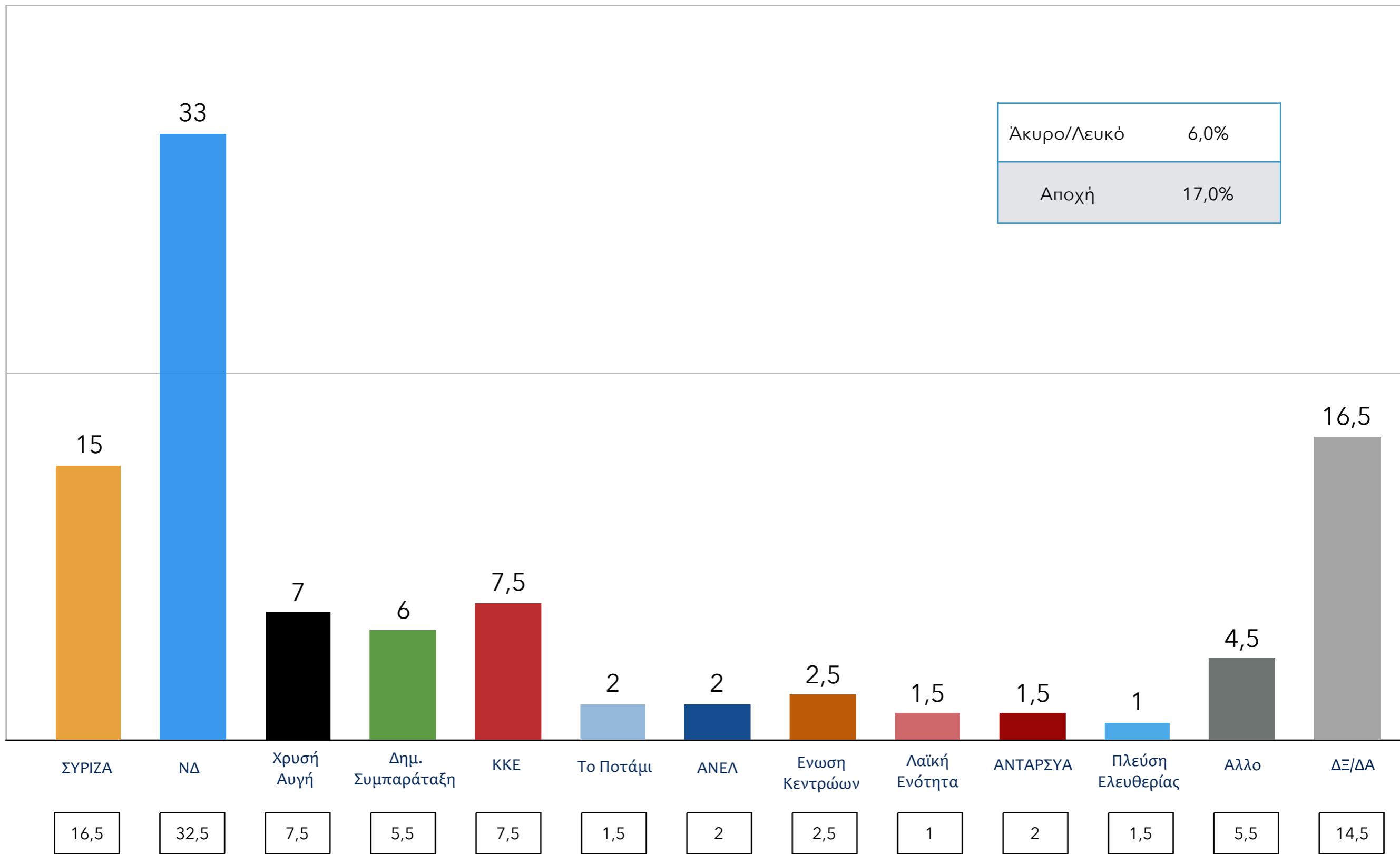
Διαχρονική εξέλιξη εκτίμησης αισιοδοξίας για την οικονομική κατάσταση του νοικοκυριού



Εκτίμηση πρόθεσης ψήφου

Εκτίμηση πρόθεσης ψήφου βουλευτικών εκλογών

40



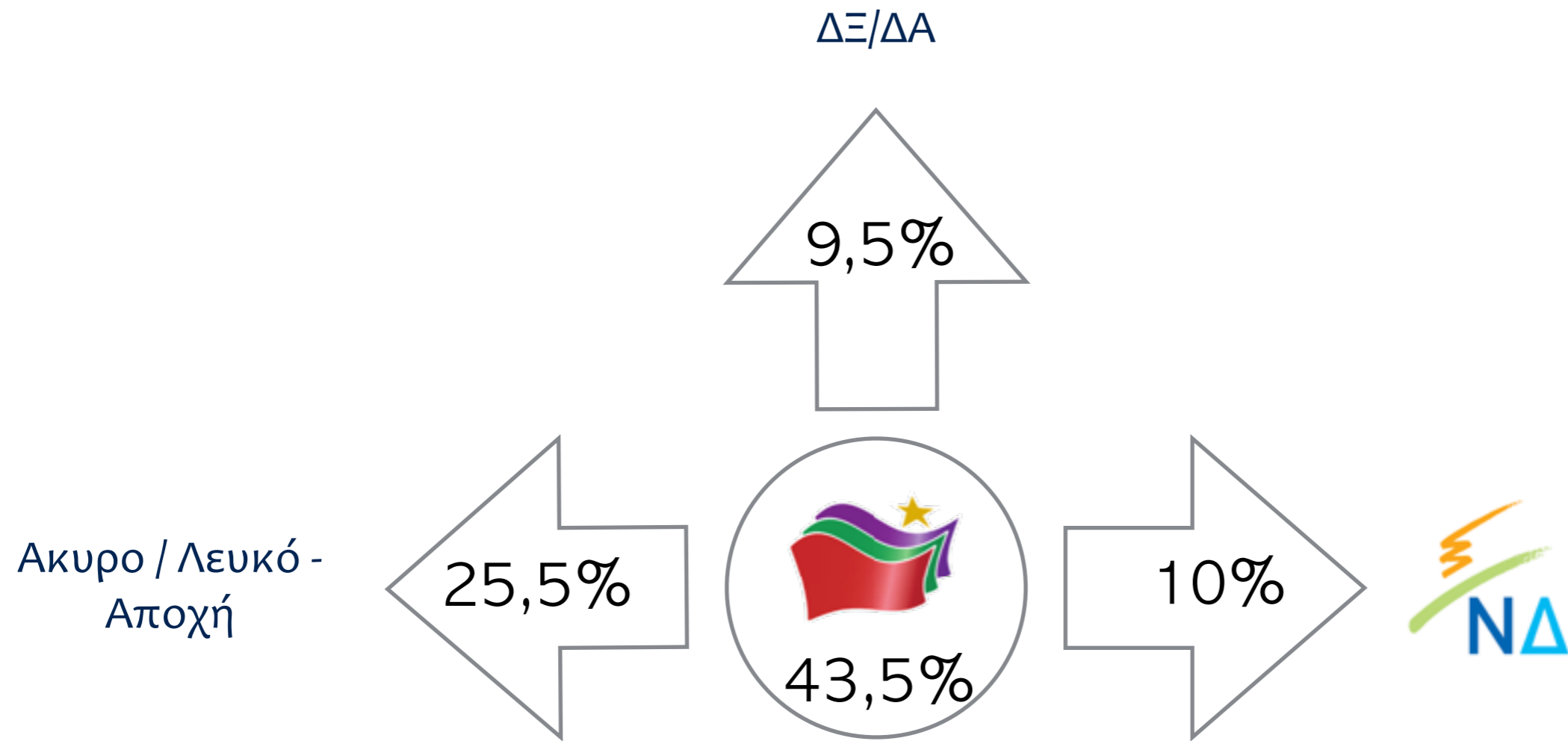
σε σύγκριση με την έρευνα 24 - 26 Μαΐου 2017

Πρόθεση ψήφου βουλευτικών εκλογών

	%	Διακύμανση
ΣΥΡΙΖΑ	15,0	± 2,4
Νέα Δημοκρατία	33,0	± 3,1
Χρυσή Αυγή	7,0	± 1,7
Δημ. Συμπαρατάξη	6,0	± 1,6
ΚΚΕ	7,5	± 1,7
Το Ποτάμι	2,0	± 0,9
Ανεξάρτητοι Έλληνες	2,0	± 0,9
Ένωση Κεντρώων	2,5	± 1,0
Λαϊκή Ενότητα	1,5	± 0,8
ΑΝΤΑΡΣΥΑ	1,5	± 0,8
Πλεύση Ελευθερίας	1,0	± 0,7
Άλλο	4,5	
ΔΞ/ΔΑ	16,5	
Άκυρο / Λευκό	6,0	
Δε θα ψηφίσω	17,0	

Μετακινήσεις - Συσπειρώσεις

Μετακινήσεις



Μετακινήσεις

