

3^ο ΠΡΟΣΥΝΕΔΡΙΟ
1 ΝΟΕ 2017 ► ΙΩΑΝΝΙΝΑ

ΓΙΑ ΕΚΕΙΝΟΥΣ
ΠΟΥ
ΧΡΕΙΑΖΟΝΤΑΙ
ΣΤΗΡΙΞΗ ΚΑΙ
ΑΛΛΗΛΕΓΓΥΗ

#axizoume_kalytera



Αποτελέσματα
ερωτηματολογίου

14.894

Συμμετέχοντες στο ερωτηματολόγιο
για το 3^ο Προσυνέδριο της ΝΔ



Ηλικία



έως 34: 11,5%

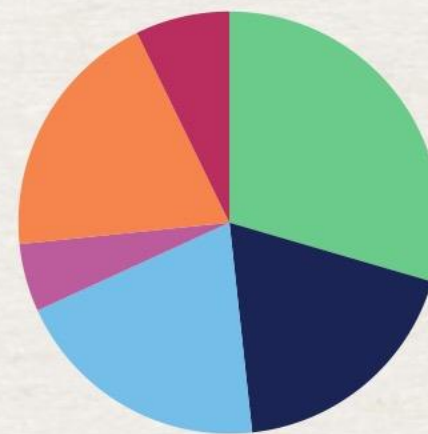
35-44: 23,2%

45-54: 30,9%

55-64: 21,3%

65+ : 13,1%

Επαγγελματική Κατάσταση



Ελεύθεροι
επαγγελματίες 29,5%

Ιδιωτικοί
υπάλληλοι 18,8%

Δημόσιοι
υπάλληλοι 19,9%

Άνεργοι 5,2%

Συνταξιούχοι 19,4%

Άλλο
(μαθητές/φοιτητές/οικιακά κ.α.) 7,2%

Κοινωνική πολιτική ...με δανεικά

66,9%

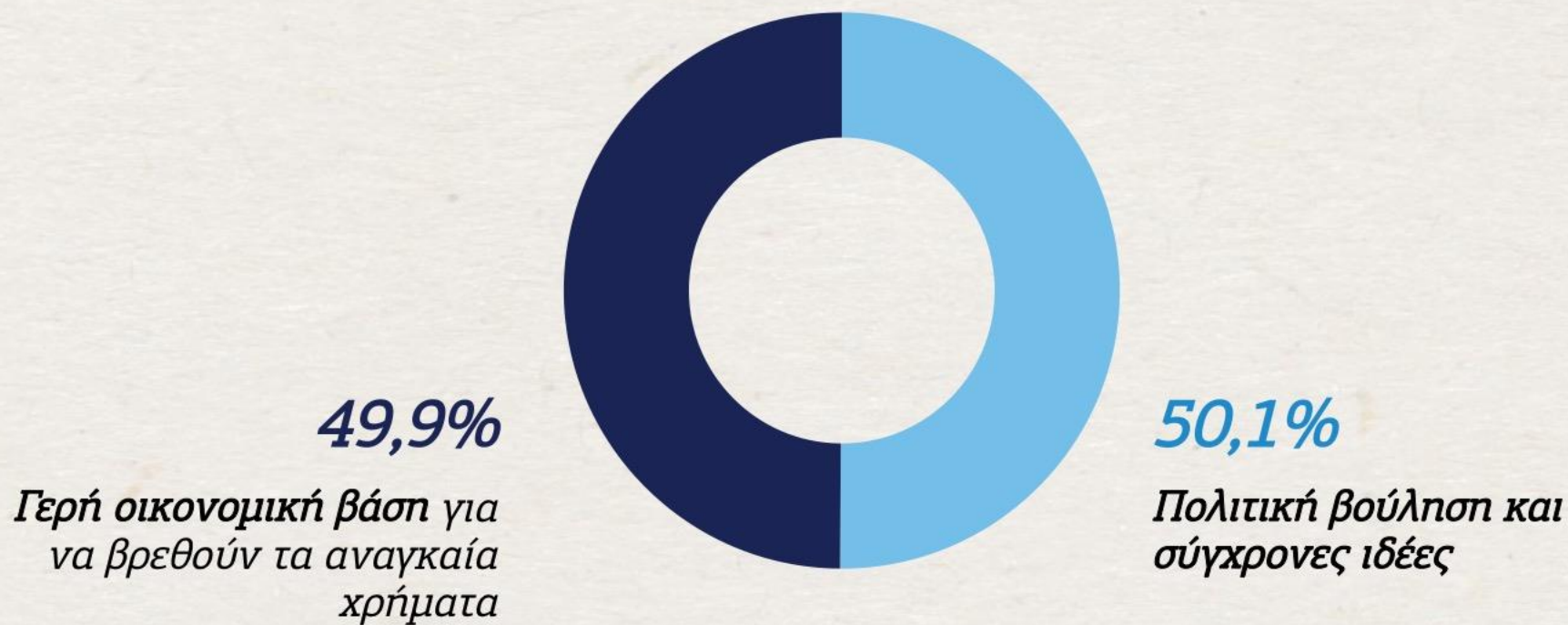
Ότι έγινε κοινωνική πολιτική με δανεικά με αποτέλεσμα να μην αντέξει το σύστημα κοινωνικής κάλυψης



33,1%

Ότι δεν δόθηκε η σημασία που έπρεπε στην κοινωνική πολιτική με αποτέλεσμα να έχουμε υποβαθμισμένες υπηρεσίες (πχ συντάξεις, υπηρεσίες υγείας)

Πολιτική βούληση αλλά και γερή οικονομική βάση για ουσιαστική κοινωνική κάλυψη



Η εξασφάλιση δουλειάς η ουσιαστικότερη κοινωνική πολιτική

Η κατάρτιση ή και επανακατάρτιση για εύρεση εργασίας ώστε να γίνουν ξανά οικονομικά ενεργοί

84,4%

Η καταβολή ενός ενιαίου επιδόματος αλληλεγγύης που να καλύπτει όλες τις βασικές ανάγκες

40,6%

Τα διάφορα βοηθήματα (για παράδειγμα επίδομα τέκνων, επίδομα θέρμανσης, επίδομα ενοικίου κλπ.)

27,3%

Οι παροχές σε είδος (για παράδειγμα σίτιση, δωρεάν εισιτήρια στις συγκοινωνίες κλπ.)

15,2%

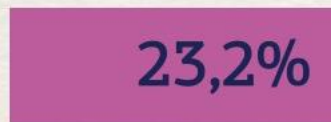
Δουλειές και φορολογικά κίνητρα για τη δημιουργία οικογένειας



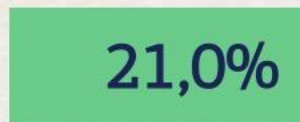
Δημιουργία θέσεων εργασίας, ώστε να αυξηθεί το διαθέσιμο εισόδημα των νέων



Φορολογικά κίνητρα για την απόκτηση του πρώτου και δεύτερου παιδιού



Εξασφάλιση πρόσβασης σε βρεφονηπιακούς και παιδικούς σταθμούς για όλες τις φτωχές οικογένειες

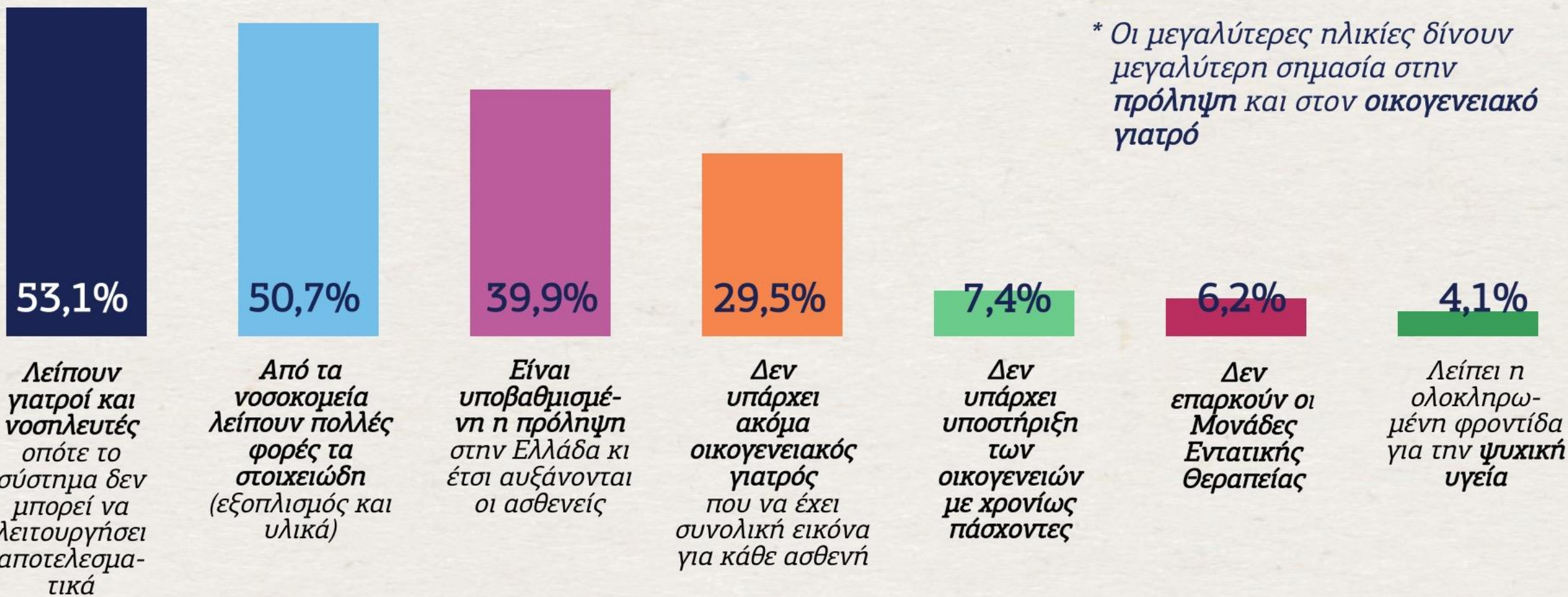


Εξίσωση των παροχών μητρότητας/πατρότητας μεταξύ του ιδιωτικού και του δημοσίου τομέα



Περαιτέρω μέτρα στήριξης των μονογονεϊκών οικογενειών

Οι ελλείψεις σε προσωπικό και υλικά τα βασικά προβλήματα του ΕΣΥ



* Οι μεγαλύτερες ηλικίες δίνουν μεγαλύτερη σημασία στην πρόληψη και στον οικογενειακό γιατρό

Μεγάλες αναμονές και εικόνα εγκατάλειψης στα κρατικά νοσοκομεία

69,0% *Οι μεγάλες αναμονές για εξετάσεις και επεμβάσεις*

63,9% *Τα κρατικά νοσοκομεία έχουν εικόνα εγκατάλειψης*

34,0% *Το φακελάκι*

14,9% *Η γραφειοκρατία και η ταλαιπωρία στα φαρμακεία του ΕΟΠΥΥ*

9,6% *Δεν μπορώ να διαλέξω γιατρό*

Επαγγελματικό μάνατζμεντ και υπηρεσίες από τον ιδιωτικό τομέα στα νοσοκομεία

Επαγγελματικό μάνατζμεντ και δεσμευτικοί στόχοι με ποινές στη διοίκηση αν δεν επιτευχθούν

72,2%

Αγορά υπηρεσιών από τον ιδιωτικό τομέα για χαμηλότερο κόστος και πιο γρήγορη εξυπηρέτηση

57,3%


Αύξηση των δαπανών για την υγεία με νέες προσλήψεις προσωπικού

35,4%

Περιορισμός των ελλείψεων σε κλινικές με συνενώσεις και συγχωνεύσεις νοσοκομειακών μονάδων

23,8%

Πιο ενεργό ρόλο στην πρωτοβάθμια φροντίδα υγείας για την αυτοδιοίκηση



Η διαχείριση των ταμείων και ο μειωμένος αριθμός εργαζομένων περιόρισαν το ύψος των συντάξεων

57,4%

Η κακή διαχείριση των ασφαλιστικών ταμείων τα χρόνια πριν την κρίση

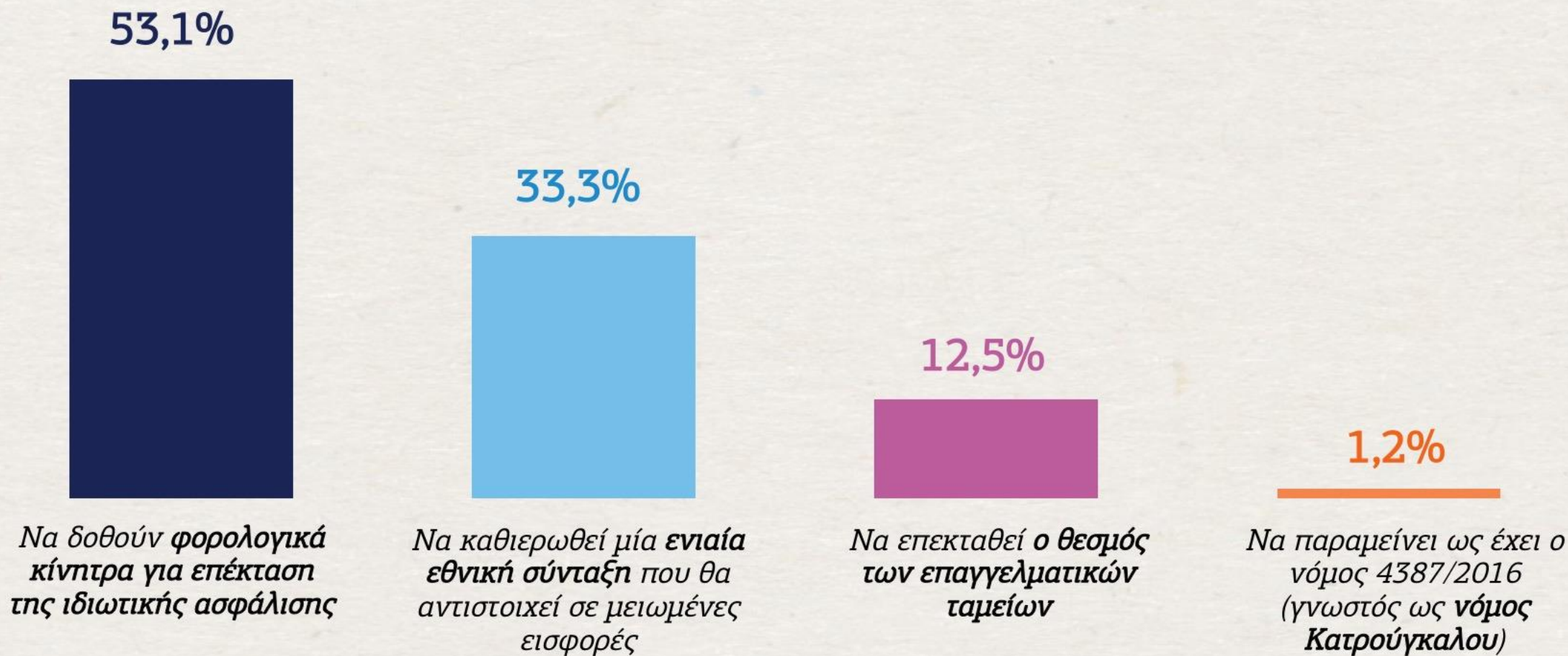
36,7%

Η υψηλή ανεργία και το δημογραφικό πρόβλημα που σημαίνει πώς όλο και λιγότεροι πληρώνουν εισφορές και φόρους

5,9%

Τα μνημόνια και οι απαιτήσεις των δανειστών

Κίνητρα για την ιδιωτική ασφάλιση





ΣΥΝΕΔΡΙΟ

ΝΕΑΣ

ΔΗΜΟΚΡΑΤΙΑΣ

#axizoume_kalytera